



# Strukturierter Qualitätsbericht gemäß § 137 Abs. 3 Satz 1 Nr. 4 SGB V für das Berichtsjahr 2008

Diakoniekrankenhaus Rotenburg (Wümme) gGmbH

Dieser Qualitätsbericht wurde mit dem von der DKTIG herausgegebenen Erfassungstool IPQ auf der Basis der Software ProMaTo® QB am erstellt.  
Erstellungsdatum: 27.08.2009

DKTIG: <http://www.dktig.de>  
ProMaTo: <http://www.netfutura.de>



## Inhaltsverzeichnis

<b>Einleitung</b> .....	<b>10</b>
<b>Teil A - Struktur- und Leistungsdaten des Diakoniekrankenhauses</b> .....	<b>11</b>
A-1 Allgemeine Kontaktdaten .....	11
A-2 Institutionskennzeichen .....	11
A-3 Standort(nummer) .....	11
A-4 Name und Art des Krankenhausträgers .....	11
A-5 Akademisches Lehrkrankenhaus .....	11
A-6 Organisationsstruktur .....	12
A-7 Regionale Versorgungsverpflichtung für die Psychiatrie .....	13
A-8 Fachabteilungsübergreifende Versorgungsschwerpunkte.....	13
A-9 Fachabteilungsübergreifende medizinisch-pflegerische Leistungsangebote.....	17
A-10 Allgemeine nicht-medizinische Serviceangebote .....	17
A-11 Forschung und Lehre des Krankenhauses.....	19
A-12 Anzahl der Betten im gesamten Krankenhaus nach § 108/109 SGB V.....	20
A-13 Fallzahlen .....	20
A-14 Personal .....	21
<b>Teil B - Struktur- und Leistungsdaten der Fachabteilungen</b> .....	<b>23</b>
<b>B-1 I. Medizinische Klinik für Allgemeine Innere Medizin, Kardiologie und Onkologie .</b>	<b>23</b>
B-1.1 I. Medizinische Klinik für Allgemeine Innere Medizin, Kardiologie und Onkologie ....	23
B-1.2 Versorgungsschwerpunkte .....	23
B-1.3 Medizinisch-pflegerische Leistungsangebote .....	24
B-1.4 Nicht-medizinische Serviceangebote .....	25
B-1.5 Fallzahlen der Fachabteilung .....	25
B-1.6 Diagnosen nach ICD .....	25
B-1.7 Prozeduren nach OPS .....	26
B-1.8 Ambulante Behandlungsmöglichkeiten .....	27
B-1.9 Ambulante Operationen nach § 115b SGB V .....	29
B-1.10 Zulassung zum Durchgangs-Arztverfahren der Berufsgenossenschaft.....	29
B-1.11 Apparative Ausstattung .....	29
B-1.12 Personelle Ausstattung .....	30
<b>B-2 II. Medizinische Klinik für Gastroenterologie, Hepatologie, gastroenterologische Onkologie, Diabetologie und Stoffwechselerkrankungen</b> .....	<b>33</b>
B-2.1 II. Medizinische Klinik für Gastroenterologie, Hepatologie, gastroenterologische Onkologie, Diabetologie und Stoffwechselerkrankungen.....	33
B-2.2 Versorgungsschwerpunkte .....	33
B-2.3 Medizinisch-pflegerische Leistungsangebote .....	34
B-2.4 Nicht-medizinische Serviceangebote .....	35
B-2.5 Fallzahlen der Fachabteilung .....	35
B-2.6 Diagnosen nach ICD .....	35
B-2.7 Prozeduren nach OPS .....	37
B-2.8 Ambulante Behandlungsmöglichkeiten .....	40



B-2.9	Ambulante Operationen nach § 115b SGB V .....	44
B-2.10	Zulassung zum Durchgangs-Arztverfahren der Berufsgenossenschaft.....	44
B-2.11	Apparative Ausstattung .....	44
B-2.12	Personelle Ausstattung .....	45
<b>B-3 I.</b>	<b>Chirurgische Klinik für Allgemein-, Viszeral-, Thorax- und Gefäßchirurgie .....</b>	<b>48</b>
B-3.1	I. Chirurgische Klinik für Allgemein-, Viszeral-, Thorax- und Gefäßchirurgie.....	48
B-3.2	Versorgungsschwerpunkte .....	48
B-3.3	Medizinisch-pflegerische Leistungsangebote .....	51
B-3.4	Nicht-medizinische Serviceangebote .....	51
B-3.5	Fallzahlen der Fachabteilung .....	51
B-3.6	Diagnosen nach ICD .....	51
B-3.7	Prozeduren nach OPS .....	53
B-3.8	Ambulante Behandlungsmöglichkeiten .....	55
B-3.9	Ambulante Operationen nach § 115b SGB V .....	57
B-3.10	Zulassung zum Durchgangs-Arztverfahren der Berufsgenossenschaft.....	57
B-3.11	Apparative Ausstattung .....	57
B-3.12	Personelle Ausstattung .....	58
<b>B-4 II.</b>	<b>Chirurgische Klinik für Unfall- und Wiederherstellungschirurgie, Orthopädische Chirurgie .....</b>	<b>61</b>
B-4.1	II. Chirurgische Klinik für Unfall- und Wiederherstellungschirurgie, Orthopädische Chirurgie .....	61
B-4.2	Versorgungsschwerpunkte [.....	61
B-4.3	Medizinisch-pflegerische Leistungsangebote .....	63
B-4.4	Nicht-medizinische Serviceangebote .....	64
B-4.5	Fallzahlen der Fachabteilung .....	64
B-4.6	Diagnosen nach ICD .....	65
B-4.7	Prozeduren nach OPS .....	66
B-4.8	Ambulante Behandlungsmöglichkeiten.....	68
B-4.9	Ambulante Operationen nach § 115b SGB V .....	73
B-4.10	Zulassung zum Durchgangs-Arztverfahren der Berufsgenossenschaft.....	74
B-4.11	Apparative Ausstattung .....	74
B-4.12	Personelle Ausstattung .....	74
<b>B-5</b>	<b>Klinik für Frauenheilkunde und gynäkologische Onkologie; Klinik für Geburtshilfe und Pränatalmedizin .....</b>	<b>78</b>
B-5.1	Klinik für Frauenheilkunde und gynäkologische Onkologie; Klinik für Geburtshilfe und Pränatalmedizin .....	78
B-5.2	Versorgungsschwerpunkte .....	78
B-5.3	Medizinisch-pflegerische Leistungsangebote .....	80
B-5.4	Nicht-medizinische Serviceangebote .....	81
B-5.5	Fallzahlen der Fachabteilung .....	81
B-5.6	Diagnosen nach ICD .....	81
B-5.7	Prozeduren nach OPS .....	83
B-5.8	Ambulante Behandlungsmöglichkeiten .....	84
B-5.9	Ambulante Operationen nach § 115b SGB V .....	86
B-5.10	Zulassung zum Durchgangs-Arztverfahren der Berufsgenossenschaft.....	87
B-5.11	Apparative Ausstattung .....	87
B-5.12	Personelle Ausstattung .....	87



<b>B-6 Klinik für Hals-, Nasen-, Ohrenerkrankungen.....</b>	<b>90</b>
B-6.1 Klinik für Hals-, Nasen-, Ohrenerkrankungen .....	90
B-6.2 Versorgungsschwerpunkte .....	90
B-6.3 Medizinisch-pflegerische Leistungsangebote .....	91
B-6.4 Nicht-medizinische Serviceangebote .....	92
B-6.5 Fallzahlen der Fachabteilung .....	92
B-6.6 Diagnosen nach ICD .....	92
B-6.7 Prozeduren nach OPS .....	94
B-6.8 Ambulante Behandlungsmöglichkeiten .....	96
B-6.9 Ambulante Operationen nach § 115b SGB V .....	100
B-6.10 Zulassung zum Durchgangs-Arztverfahren der Berufsgenossenschaft.....	100
B-6.11 Apparative Ausstattung .....	100
B-6.12 Personelle Ausstattung .....	101
<b>B-7 Klinik für Kinder und Jugendliche .....</b>	<b>104</b>
B-7.1 Klinik für Kinder und Jugendliche .....	104
B-7.2 Versorgungsschwerpunkte .....	104
B-7.3 Medizinisch-pflegerische Leistungsangebote .....	107
B-7.4 Nicht-medizinische Serviceangebote .....	108
B-7.5 Fallzahlen der Fachabteilung .....	108
B-7.6 Diagnosen nach ICD .....	108
B-7.7 Prozeduren nach OPS .....	109
B-7.8 Ambulante Behandlungsmöglichkeiten .....	110
B-7.9 Ambulante Operationen nach § 115b SGB V .....	111
B-7.10 Zulassung zum Durchgangs-Arztverfahren der Berufsgenossenschaft.....	111
B-7.11 Apparative Ausstattung .....	111
B-7.12 Personelle Ausstattung .....	112
<b>B-8 Klinik für Kinder- und Jugendpsychiatrie und Psychotherapie .....</b>	<b>115</b>
B-8.1 Klinik für Kinder- und Jugendpsychiatrie und Psychotherapie.....	115
B-8.2 Versorgungsschwerpunkte .....	115
B-8.3 Medizinisch-pflegerische Leistungsangebote .....	117
B-8.4 Nicht-medizinische Serviceangebote .....	118
B-8.5 Fallzahlen der Fachabteilung .....	118
B-8.6 Diagnosen nach ICD .....	118
B-8.7 Prozeduren nach OPS .....	118
B-8.8 Ambulante Behandlungsmöglichkeiten .....	120
B-8.9 Ambulante Operationen nach § 115b SGB V .....	122
B-8.10 Zulassung zum Durchgangs-Arztverfahren der Berufsgenossenschaft.....	122
B-8.11 Apparative Ausstattung .....	122
B-8.12 Personelle Ausstattung .....	122
<b>B-9 Zentrum für Pneumologie, Lungenklinik .....</b>	<b>126</b>
B-9.1 Zentrum für Pneumologie, Lungenklinik .....	126
B-9.2 Versorgungsschwerpunkte .....	126
B-9.3 Medizinisch-pflegerische Leistungsangebote .....	127
B-9.4 Nicht-medizinische Serviceangebote .....	128
B-9.5 Fallzahlen der Fachabteilung .....	128
B-9.6 Diagnosen nach ICD .....	128



B-9.7 Prozeduren nach OPS .....	129
B-9.8 Ambulante Behandlungsmöglichkeiten .....	130
B-9.9 Ambulante Operationen nach § 115b SGB V .....	131
B-9.10 Zulassung zum Durchgangs-Arztverfahren der Berufsgenossenschaft.....	131
B-9.11 Apparative Ausstattung .....	131
B-9.12 Personelle Ausstattung .....	132
<b>B-10 Klinik für Mund-, Kiefer- und Plastische Gesichtschirurgie .....</b>	<b>135</b>
B-10.1 Klinik für Mund-, Kiefer- und Plastische Gesichtschirurgie .....	135
B-10.2 Versorgungsschwerpunkte .....	135
B-10.3 Medizinisch-pflegerische Leistungsangebote .....	137
B-10.4 Nicht-medizinische Serviceangebote .....	137
B-10.5 Fallzahlen der Fachabteilung .....	137
B-10.6 Diagnosen nach ICD .....	138
B-10.7 Prozeduren nach OPS .....	139
B-10.8 Ambulante Behandlungsmöglichkeiten .....	141
B-10.9 Ambulante Operationen nach § 115b SGB V .....	142
B-10.10 Zulassung zum Durchgangs-Arztverfahren der Berufsgenossenschaft.....	142
B-10.11 Apparative Ausstattung .....	143
B-10.12 Personelle Ausstattung .....	143
<b>B-11 Neurochirurgische Klinik .....</b>	<b>146</b>
B-11.1 Neurochirurgische Klinik.....	146
B-11.2 Versorgungsschwerpunkte .....	146
B-11.3 Medizinisch-pflegerische Leistungsangebote .....	147
B-11.4 Nicht-medizinische Serviceangebote .....	148
B-11.5 Fallzahlen der Fachabteilung .....	148
B-11.6 Diagnosen nach ICD .....	148
B-11.7 Prozeduren nach OPS .....	149
B-11.8 Ambulante Behandlungsmöglichkeiten .....	150
B-11.9 Ambulante Operationen nach § 115b SGB V .....	151
B-11.10 Zulassung zum Durchgangs-Arztverfahren der Berufsgenossenschaft.....	151
B-11.11 Apparative Ausstattung .....	151
B-11.12 Personelle Ausstattung .....	152
<b>B-12 Neurologische Klinik .....</b>	<b>154</b>
B-12.1 Neurologische Klinik.....	154
B-12.2 Versorgungsschwerpunkte .....	154
B-12.3 Medizinisch-pflegerische Leistungsangebote .....	157
B-12.4 Nicht-medizinische Serviceangebote .....	158
B-12.5 Fallzahlen der Fachabteilung .....	158
B-12.6 Diagnosen nach ICD .....	158
B-12.7 Prozeduren nach OPS .....	160
B-12.8 Ambulante Behandlungsmöglichkeiten .....	162
B-12.9 Ambulante Operationen nach § 115b SGB V .....	165
B-12.10 Zulassung zum Durchgangs-Arztverfahren der Berufsgenossenschaft.....	165
B-12.11 Apparative Ausstattung .....	165
B-12.12 Personelle Ausstattung .....	166



<b>B-13 Klinik für Plastische, Rekonstruktive und Ästhetische Chirurgie, Handchirurgie</b>	<b>169</b>
B-13.1 Klinik für Plastische, Rekonstruktive und Ästhetische Chirurgie, Handchirurgie ...	169
B-13.2 Versorgungsschwerpunkte .....	169
B-13.3 Medizinisch-pflegerische Leistungsangebote .....	171
B-13.4 Nicht-medizinische Serviceangebote .....	171
B-13.5 Fallzahlen der Fachabteilung .....	171
B-13.6 Diagnosen nach ICD .....	172
B-13.7 Prozeduren nach OPS .....	173
B-13.8 Ambulante Behandlungsmöglichkeiten .....	174
B-13.9 Ambulante Operationen nach § 115b SGB V .....	176
B-13.10 Zulassung zum Durchgangs-Arztverfahren der Berufsgenossenschaft.....	177
B-13.11 Apparative Ausstattung .....	177
B-13.12 Personelle Ausstattung .....	177
<b>B-14 Klinik für Psychiatrie und Psychotherapie .....</b>	<b>180</b>
B-14.1 Klinik für Psychiatrie und Psychotherapie .....	180
B-14.2 Versorgungsschwerpunkte .....	180
B-14.3 Medizinisch-pflegerische Leistungsangebote .....	181
B-14.4 Nicht-medizinische Serviceangebote .....	182
B-14.5 Fallzahlen der Fachabteilung .....	182
B-14.6 Diagnosen nach ICD .....	182
B-14.7 Prozeduren nach OPS .....	183
B-14.8 Ambulante Behandlungsmöglichkeiten .....	184
B-14.9 Ambulante Operationen nach § 115b SGB V .....	184
B-14.10 Zulassung zum Durchgangs-Arztverfahren der Berufsgenossenschaft.....	185
B-14.11 Apparative Ausstattung .....	185
B-14.12 Personelle Ausstattung .....	185
<b>B-15 Klinik für Strahlentherapie und Radioonkologie.....</b>	<b>188</b>
B-15.1 Klinik für Strahlentherapie und Radioonkologie.....	188
B-15.2 Versorgungsschwerpunkte .....	188
B-15.3 Medizinisch-pflegerische Leistungsangebote .....	189
B-15.4 Nicht-medizinische Serviceangebote .....	189
B-15.5 Fallzahlen der Fachabteilung .....	189
B-15.6 Diagnosen nach ICD .....	189
B-15.7 Prozeduren nach OPS .....	189
B-15.8 Ambulante Behandlungsmöglichkeiten .....	190
B-15.9 Ambulante Operationen nach § 115b SGB V .....	191
B-15.10 Zulassung zum Durchgangs-Arztverfahren der Berufsgenossenschaft.....	191
B-15.11 Apparative Ausstattung .....	191
B-15.12 Personelle Ausstattung .....	192
<b>B-16 Klinik für Urologie und Kinderurologie.....</b>	<b>193</b>
B-16.1 Klinik für Urologie und Kinderurologie .....	193
B-16.2 Versorgungsschwerpunkte .....	193
B-16.3 Medizinisch-pflegerische Leistungsangebote .....	195
B-16.4 Nicht-medizinische Serviceangebote .....	195
B-16.5 Fallzahlen der Fachabteilung .....	195
B-16.6 Diagnosen nach ICD .....	195
B-16.7 Prozeduren nach OPS .....	196





B-16.8	Ambulante Behandlungsmöglichkeiten .....	198
B-16.9	Ambulante Operationen nach § 115b SGB V .....	198
B-16.10	Zulassung zum Durchgangs-Arztverfahren der Berufsgenossenschaft.....	199
B-16.11	Apparative Ausstattung .....	199
B-16.12	Personelle Ausstattung .....	200
<b>B-17</b>	<b>Institut für Anästhesie und operative Intensivmedizin.....</b>	<b>202</b>
B-17.1	Institut für Anästhesie und operative Intensivmedizin.....	202
B-17.2	Versorgungsschwerpunkte .....	202
B-17.3	Medizinisch-pflegerische Leistungsangebote .....	203
B-17.4	Nicht-medizinische Serviceangebote .....	204
B-17.5	Fallzahlen der Fachabteilung .....	204
B-17.6	Diagnosen nach ICD .....	204
B-17.7	Prozeduren nach OPS .....	204
B-17.8	Ambulante Behandlungsmöglichkeiten .....	204
B-17.9	Ambulante Operationen nach § 115b SGB V .....	204
B-17.10	Zulassung zum Durchgangs-Arztverfahren der Berufsgenossenschaft.....	204
B-17.11	Apparative Ausstattung .....	204
B-17.12	Personelle Ausstattung .....	205
<b>B-18</b>	<b>Institut und Medizinisches Versorgungszentrum für Nuklearmedizin und Schilddrüsendiagnostik.....</b>	<b>208</b>
B-18.1	Institut und Medizinisches Versorgungszentrum für Nuklearmedizin und Schilddrüsendiagnostik.....	208
B-18.2	Versorgungsschwerpunkte .....	208
B-18.3	Medizinisch-pflegerische Leistungsangebote .....	209
B-18.4	Nicht-medizinische Serviceangebote .....	209
B-18.5	Fallzahlen der Fachabteilung .....	209
B-18.6	Diagnosen nach ICD .....	209
B-18.7	Prozeduren nach OPS .....	209
B-18.8	Ambulante Behandlungsmöglichkeiten .....	210
B-18.9	Ambulante Operationen nach § 115b SGB V .....	210
B-18.10	Zulassung zum Durchgangs-Arztverfahren der Berufsgenossenschaft.....	210
B-18.11	Apparative Ausstattung .....	211
B-18.12	Personelle Ausstattung .....	212
<b>B-19</b>	<b>Pathologisches Institut .....</b>	<b>213</b>
B-19.1	Pathologisches Institut .....	213
B-19.2	Versorgungsschwerpunkte .....	213
B-19.3	Medizinisch-pflegerische Leistungsangebote .....	213
B-19.4	Nicht-medizinische Serviceangebote .....	213
B-19.5	Fallzahlen der Fachabteilung .....	214
B-19.6	Diagnosen nach ICD .....	214
B-19.7	Prozeduren nach OPS .....	214
B-19.8	Ambulante Behandlungsmöglichkeiten .....	214
B-19.9	Ambulante Operationen nach § 115b SGB V .....	214
B-19.10	Zulassung zum Durchgangs-Arztverfahren der Berufsgenossenschaft.....	214
B-19.11	Apparative Ausstattung .....	214
B-19.12	Personelle Ausstattung .....	214



<b>B-20 Institut für Diagnostische und Interventionelle Radiologie/Neuroradiologie</b> .....	<b>216</b>
B-20.1 Institut für Diagnostische und Interventionelle Radiologie/Neuroradiologie .....	216
B-20.2 Versorgungsschwerpunkte .....	216
B-20.3 Medizinisch-pflegerische Leistungsangebote .....	217
B-20.4 Nicht-medizinische Serviceangebote .....	217
B-20.5 Fallzahlen der Fachabteilung .....	217
B-20.6 Diagnosen nach ICD .....	218
B-20.7 Prozeduren nach OPS .....	218
B-20.8 Ambulante Behandlungsmöglichkeiten .....	219
B-20.9 Ambulante Operationen nach § 115b SGB V .....	220
B-20.10 Zulassung zum Durchgangs-Arztverfahren der Berufsgenossenschaft.....	221
B-20.11 Apparative Ausstattung .....	221
B-20.12 Personelle Ausstattung .....	222
<b>B-21 Belegabteilung Augenheilkunde</b> .....	<b>223</b>
B-21.1 Belegabteilung Augenheilkunde .....	223
B-21.2 Versorgungsschwerpunkte .....	223
B-21.3 Medizinisch-pflegerische Leistungsangebote .....	224
B-21.4 Nicht-medizinische Serviceangebote .....	224
B-21.5 Fallzahlen der Fachabteilung .....	224
B-21.6 Diagnosen nach ICD .....	224
B-21.7 Prozeduren nach OPS .....	225
B-21.8 Ambulante Behandlungsmöglichkeiten .....	225
B-21.9 Ambulante Operationen nach § 115b SGB V .....	225
B-21.10 Zulassung zum Durchgangs-Arztverfahren der Berufsgenossenschaft.....	225
B-21.11 Apparative Ausstattung .....	225
B-21.12 Personelle Ausstattung .....	226
<b>B-22 Belegabteilung Haut- und Geschlechtskrankheiten</b> .....	<b>229</b>
B-22.1 Belegabteilung Haut- und Geschlechtskrankheiten.....	229
B-22.2 Versorgungsschwerpunkte .....	229
B-22.3 Medizinisch-pflegerische Leistungsangebote .....	229
B-22.4 Nicht-medizinische Serviceangebote .....	229
B-22.5 Fallzahlen der Fachabteilung .....	229
B-22.6 Diagnosen nach ICD .....	230
B-22.7 Prozeduren nach OPS .....	231
B-22.8 Ambulante Behandlungsmöglichkeiten .....	232
B-22.9 Ambulante Operationen nach § 115b SGB V .....	232
B-22.10 Zulassung zum Durchgangs-Arztverfahren der Berufsgenossenschaft.....	232
B-22.11 Apparative Ausstattung .....	232
B-22.12 Personelle Ausstattung .....	232
<b>Teil C - Qualitätssicherung</b> .....	<b>234</b>
C-1 Teilnahme externe vergleichende Qualitätssicherung nach § 137 Abs. 1 Satz 3 Nr. 1 SGB V (BQS-Verfahren) .....	234
C-2 Externe Qualitätssicherung nach Landesrecht gemäß § 112 SGB V .....	240
C-3 Qualitätssicherung bei Teilnahme an Disease-Management-Programmen (DMP) nach § 137f SGB V .....	240





C-4 Teilnahme an sonstigen Verfahren der externen vergleichenden Qualitätssicherung	240
C-5 Umsetzung der Mindestmengenvereinbarung nach § 137 SGB V .....	240
C-6 Umsetzung von Beschlüssen des Gemeinsamen Bundesausschusses zur Qualitätssicherung nach § 137 Abs. 1 Satz 1 Nr. 2 SGB V [neue Fassung] ("Strukturqualitätsvereinbarung") .....	241
<b>Teil D - Qualitätsmanagement.....</b>	<b>242</b>
D-1 Qualitätspolitik.....	242
D-2 Qualitätsziele.....	243
D-3 Aufbau des einrichtungsinternen Qualitätsmanagements .....	244
D-4 Instrumente des Qualitätsmanagements.....	244
D-5 Qualitätsmanagementprojekte .....	244
D-6 Bewertung des Qualitätsmanagements .....	247



## Einleitung

### **Ev.-luth. Diakonissen-Mutterhaus Rotenburg (Wümme) e.V. Diakoniekrankenhaus Rotenburg Wümme gGmbH**

#### **... in guten Händen**

Vermutlich sind das Diakoniekrankenhaus gGmbH und die weiteren Einrichtungen des Gesamtunternehmens wie Diakonissen-Mutterhaus e.V., Senioren am Mutterhaus gGmbH sowie Schulen und Serviceunternehmen einzigartig in Deutschland. Nirgendwo sonst gibt es ein derart leistungsfähiges Krankenhaus in einer Stadt mit lediglich 20.000 Einwohnern. Mit seinen 21 Kliniken und Instituten sowie zwei Belegabteilungen ist das Diakoniekrankenhaus Rotenburg ein Krankenhaus der höchsten Versorgungsstufe. Rund 1.900 Mitarbeiterinnen und Mitarbeiter sind hier für ihre Patienten tätig.

Die Geschichte des Evangelisch-lutherischen Diakonissen-Mutterhauses Rotenburg (Wümme) beginnt in Hamburg. Im Jahr 1856 nimmt die Diakonisse Elise Averdieck einen unversorgten Kranken in ihrer Wohnung auf, um ihn zu pflegen. Aus diesem Anfang entwickelt sich bald eine kleine Krankenstation. Schon drei Jahre später bekommt Elise Averdieck einen hohen Geldbetrag zum Bau eines Gebäudes für ihre Krankenstation geschenkt. Es wird 1860 als Diakonissen-Mutterhaus eingeweiht. Elise Averdieck nennt es Bethesda. 1905 übersiedeln die Bethesda-Schwester nach Rotenburg am Rande der Lüneburger Heide. Hier bauen sie ein neues Mutterhaus und ein Krankenhaus auf. 1975 wird ein "moderner" Neubau des Diakoniekrankenhauses seiner Bestimmung übergeben.

Rund 24.000 Patienten aus allen Regionen Deutschlands kommen jedes Jahr zur stationären Behandlung ins Diakoniekrankenhaus. Nahezu 141.000 ambulante Fälle werden erbracht.

Mit der Einweihung des Mutterhauses im Jahre 1906 erhielt Rotenburg nicht nur sein erstes Krankenhaus, sondern auch einen Kindergarten, ein Kindergärtnerinnenseminar und eine Krankenpflegeschule.

Heute ist das Ev.-luth. Diakonissen-Mutterhaus der größte Arbeitgeber in der Stadt Rotenburg und zugleich der wichtigste Ausbilder. Rund 460 Schüler lernen Jahr für Jahr an sechs Schulen einen sozialpädagogischen oder pflegerischen Beruf.

Innerhalb der Senioren am Mutterhaus gGmbH leben viele Senioren im Pflegeheim "Tine-Albers-Haus" oder in betreuten Wohnungen. Ein ambulanter Pflegedienst (DPZ) sowie Service- und Beratungsunternehmen komplettieren das umfangreiche Angebot auf dem Gelände des Diakonissen-Mutterhauses.

#### **Link:**

Im Internet erreichen Sie das Diakoniekrankenhaus Rotenburg Wümme gGmbH unter <http://www.diako-online.de>.

Die Krankenhausleitung, vertreten durch Herrn Dr. Christoph Weigle, ist verantwortlich für die Vollständigkeit und Richtigkeit der Angaben im Qualitätsbericht.



## Teil A - Struktur- und Leistungsdaten des Diakoniekkrankenhauses

### ***A-1 Allgemeine Kontaktdaten***

**Hausanschrift:**

Diakoniekkrankenhause Rotenburg (Wümme) gGmbH  
Elise-Averdieck-Str. 17  
27356 Rotenburg (Wümme)

**Telefon:**

0 42 61 / 77 - 0

**Fax:**

0 42 61 / 77 - 2002

**E-Mail:**

Krankenhaus@diako-online.de

**Internet:**

<http://www.diako-online.de>

### ***A-2 Institutionskennzeichen***

260330452

### ***A-3 Standort(nummer)***

00

### ***A-4 Name und Art des Krankenhausträgers***

**Name:**

Evangelisch-lutherisches Diakonissen-Mutterhaus Rotenburg (Wümme) e.V. (70%),  
proDIAKO gGmbH (30%)

**Art:**

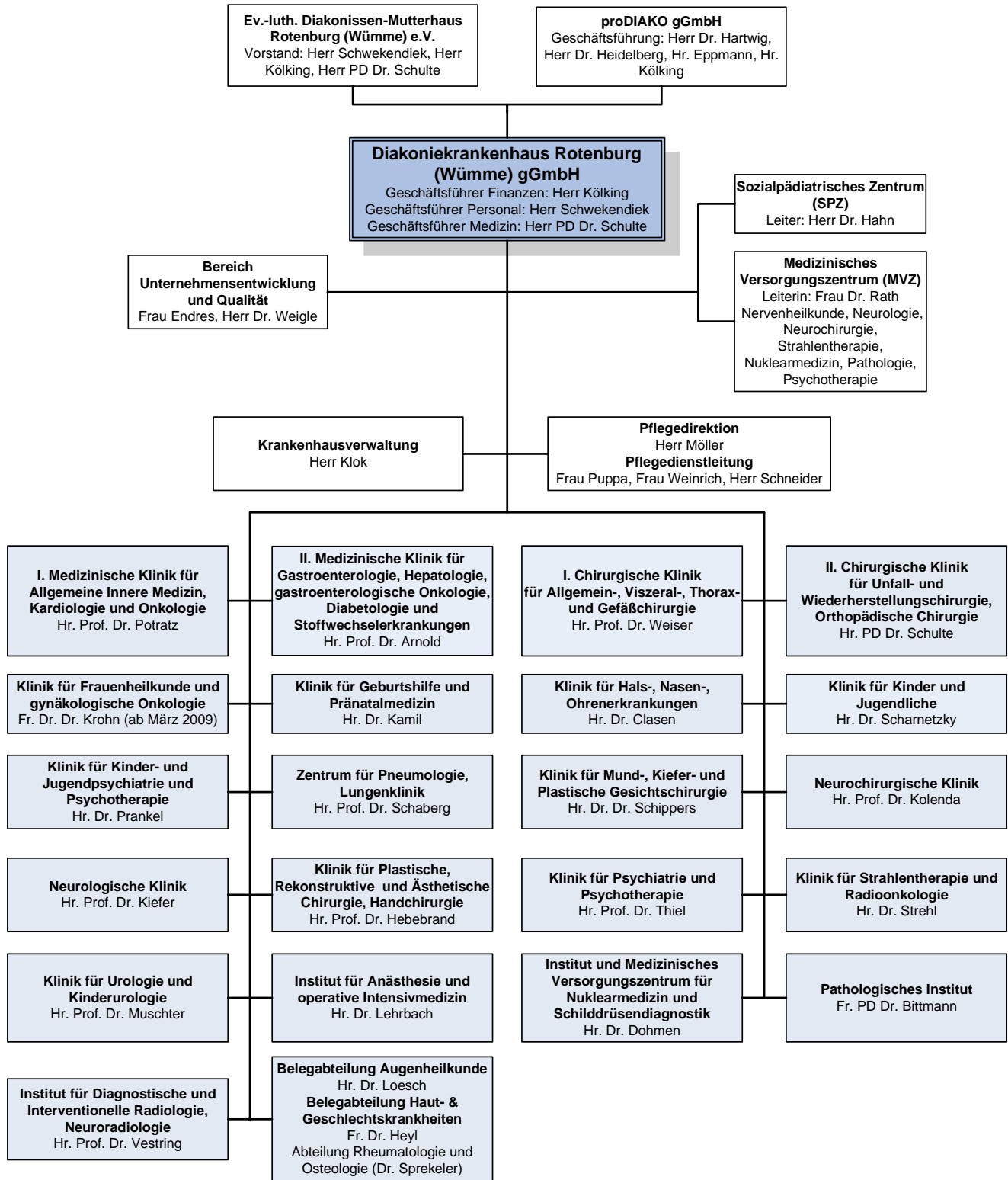
freigemeinnützig

### ***A-5 Akademisches Lehrkrankenhaus***

Akademisches Lehrkrankenhaus der Universität Göttingen



### A-6 Organisationsstruktur



Organigramm Diakonienkrankenhaus Rotenburg (Wümme)



### **A-7 Regionale Versorgungsverpflichtung für die Psychiatrie**

Ja, es besteht eine regionale Versorgungsverpflichtung für die Psychiatrie.

### **A-8 Fachabteilungsübergreifende Versorgungsschwerpunkte**

Nr.	Fachabteilungsübergreifender Versorgungsschwerpunkt:	Fachabteilungen, die an dem Versorgungsschwerpunkt beteiligt sind:	Kommentar / Erläuterung:
VS10	Abdominalzentrum (Magen-Darm-Zentrum)	I. Chirurgische Klinik für Allgemein-, Viszeral-, Thorax- und Gefäßchirurgie, II. Medizinische Klinik für Gastroenterologie, Hepatologie, gastroenterologische Onkologie, Diabetologie und Stoffwechselerkrankungen,	
VS01	Brustzentrum	Klinik für Frauenheilkunde und gynäkologische Onkologie, Institut für Diagnostische und Interventionelle Radiologie/Neuroradiologie, Pathologisches Institut, Klinik für Plastische, Rekonstruktive und Ästhetische Chirurgie, Handchirurgie, Klinik für Strahlentherapie und Radioonkologie, Institut und Medizinisches Versorgungszentrum für Nuklearmedizin und Schilddrüsendiagnostik,	zertifiziert nach DIN ISO 9001 im Jahr 2008
VS24	Interdisziplinäre Intensivmedizin	I. Medizinische Klinik für Allgemeine Innere Medizin, Kardiologie und Onkologie, Institut für Anästhesie und operative Intensivmedizin,	



Nr.	Fachabteilungsübergreifender Versorgungsschwerpunkt:	Fachabteilungen, die an dem Versorgungsschwerpunkt beteiligt sind:	Kommentar / Erläuterung:
VS25	Interdisziplinäre Tumornachsorge	Zentrum für Pneumologie, Lungenklinik, I. Medizinische Klinik für Allgemeine Innere Medizin, Kardiologie und Onkologie, II. Chirurgische Klinik für Unfall- und Wiederherstellungschirurgie, Orthopädische Chirurgie, Klinik für Urologie und Kinderurologie, Neurochirurgische Klinik, Klinik für Plastische, Rekonstruktive und Ästhetische Chirurgie, Handchirurgie, Klinik für Strahlentherapie und Radioonkologie, Klinik für Mund-, Kiefer- und Plastische Gesichtschirurgie, Klinik für Frauenheilkunde und gynäkologische Onkologie, I. Chirurgische Klinik für Allgemein-, Viszeral-, Thorax- und Gefäßchirurgie, Institut für Diagnostische und Interventionelle Radiologie/Neuroradiologie, Institut und Medizinisches Versorgungszentrum für Nuklearmedizin und Schilddrüsendiagnostik, II. Medizinische Klinik für Gastroenterologie, Hepatologie, gastroenterologische Onkologie, Diabetologie und Stoffwechselerkrankungen	
VS29	Lungenzentrum	Zentrum für Pneumologie, Lungenklinik, Institut für Diagnostische und Interventionelle Radiologie/Neuroradiologie, Pathologisches Institut, Klinik für Strahlentherapie und Radioonkologie, Institut und Medizinisches Versorgungszentrum für Nuklearmedizin und Schilddrüsendiagnostik,	
VS02	Perinatalzentrum	Klinik für Geburtshilfe und Pränatalmedizin, Klinik für Kinder und Jugendliche	





Nr.	Fachabteilungsübergreifender Versorgungsschwerpunkt:	Fachabteilungen, die an dem Versorgungsschwerpunkt beteiligt sind:	Kommentar / Erläuterung:
VS35	Plastische, Ästhetische und Rekonstruktive Chirurgie	II. Chirurgische Klinik für Unfall- und Wiederherstellungschirurgie, Orthopädische Chirurgie, Klinik für Plastische, Rekonstruktive und Ästhetische Chirurgie, Handchirurgie, Klinik für Mund-, Kiefer- und Plastische Gesichtschirurgie,	
VS36	Pneumologisch-Thoraxchirurgisches Zentrum	Zentrum für Pneumologie, Lungenklinik, Institut für Diagnostische und Interventionelle Radiologie/Neuroradiologie, Pathologisches Institut, Klinik für Strahlentherapie und Radioonkologie, Institut und Medizinisches Versorgungszentrum für Nuklearmedizin und Schilddrüsendiagnostik, I. Chirurgische Klinik für Allgemein-, Viszeral-, Thorax- und Gefäßchirurgie,	
VS37	Polytraumaversorgung	II. Chirurgische Klinik für Unfall- und Wiederherstellungschirurgie, Orthopädische Chirurgie, Institut für Anästhesie und operative Intensivmedizin,	abhängig von der Art des Traumas findet eine Zusammenarbeit mit weiteren Fachabteilungen statt
VS00	Prostatazentrum	Klinik für Urologie und Kinderurologie, Institut für Diagnostische und Interventionelle Radiologie/Neuroradiologie, Pathologisches Institut, Klinik für Strahlentherapie und Radioonkologie, Institut und Medizinisches Versorgungszentrum für Nuklearmedizin und Schilddrüsendiagnostik,	
VS41	Schlafmedizinisches Zentrum	Neurologische Klinik, Zentrum für Pneumologie, Lungenklinik,	
VS03	Schlaganfallzentrum	Neurologische Klinik, Institut für Diagnostische und Interventionelle Radiologie/Neuroradiologie, I. Medizinische Klinik für Allgemeine Innere Medizin, Kardiologie und Onkologie,	



Nr.	Fachabteilungsübergreifender Versorgungsschwerpunkt:	Fachabteilungen, die an dem Versorgungsschwerpunkt beteiligt sind:	Kommentar / Erläuterung:
VS43	Thoraxzentrum	Zentrum für Pneumologie, Lungenklinik, I. Chirurgische Klinik für Allgemein-, Viszeral-, Thorax- und Gefäßchirurgie,	
VS04	Transplantationszentrum	I. Medizinische Klinik für Allgemeine Innere Medizin, Kardiologie und Onkologie, Institut für Diagnostische und Interventionelle Radiologie/Neuroradiologie, Klinik für Strahlentherapie und Radioonkologie , Institut und Medizinisches Versorgungszentrum für Nuklearmedizin und Schilddrüsendiagnostik,	Autologe Blutstammzelltransplantation
VS05	Traumazentrum	II. Chirurgische Klinik für Unfall- und Wiederherstellungschirurgie, Orthopädische Chirurgie, Institut für Anästhesie und operative Intensivmedizin,	
VS06	Tumorzentrum	Klinik für Frauenheilkunde und gynäkologische Onkologie, Institut für Diagnostische und Interventionelle Radiologie/Neuroradiologie, Pathologisches Institut, Neurochirurgische Klinik, I. Chirurgische Klinik für Allgemein-, Viszeral-, Thorax- und Gefäßchirurgie, II. Chirurgische Klinik für Unfall- und Wiederherstellungschirurgie, Orthopädische Chirurgie, Klinik für Strahlentherapie und Radioonkologie , Institut und Medizinisches Versorgungszentrum für Nuklearmedizin und Schilddrüsendiagnostik, Klinik für Urologie und Kinderurologie, Zentrum für Pneumologie, Lungenklinik,	Tumorzentrum Nordost-Niedersachsen
VS44	Wirbelsäulenzentrum	II. Chirurgische Klinik für Unfall- und Wiederherstellungschirurgie, Orthopädische Chirurgie, Neurologische Klinik, Neurochirurgische Klinik,	



Nr.	Fachabteilungsübergreifender Versorgungsschwerpunkt:	Fachabteilungen, die an dem Versorgungsschwerpunkt beteiligt sind:	Kommentar / Erläuterung:
VS49	Zentrum für Orthopädie und Unfallchirurgie	II. Chirurgische Klinik für Unfall- und Wiederherstellungschirurgie, Orthopädische Chirurgie, Neurochirurgische Klinik, Institut für Anästhesie und operative Intensivmedizin, Klinik für Mund-, Kiefer- und Plastische Gesichtschirurgie,	

### **A-9 Fachabteilungsübergreifende medizinisch-pflegerische Leistungsangebote**

Medizinisch-pflegerische Leistungsangebote werden fachabteilungsspezifisch dargestellt.

### **A-10 Allgemeine nicht-medizinische Serviceangebote**

Nr.	Serviceangebot:	Kommentar / Erläuterung:
SA43	Abschiedsraum	
SA01	Aufenthaltsräume	
SA12	Balkon/Terrasse	
SA55	Beschwerdemanagement	
SA39	Besuchsdienst/ "Grüne Damen"	
SA22	Bibliothek	
SA23	Cafeteria	
SA44	Diät-/Ernährungsangebot	
SA41	Dolmetscherdienste	nach Absprache
SA02	Ein-Bett-Zimmer	
SA03	Ein-Bett-Zimmer mit eigener Nasszelle	
SA13	Elektrisch verstellbare Betten	
SA40	Empfangs- und Begleitdienst für Patienten und Patientinnen sowie Besucher und Besucherinnen	durch "Grüne Damen"
SA24	Faxempfang für Patienten und Patientinnen	
SA14	Fernsehgerät am Bett/ im Zimmer	
SA04	Fernsehraum	
SA25	Fitnessraum	gegen Gebühr
SA49	Fortbildungsangebote/Informationsveranstaltungen	GesundheitsHaus
SA26	Frisiersalon	



Nr.	Serviceangebot:	Kommentar / Erläuterung:
SA45	Frühstücks-/Abendbuffet	
SA48	Geldautomat	
SA46	Getränkeautomat	
SA15	Internetanschluss am Bett/im Zimmer	
SA27	Internetzugang	begrenzt Kontingent
SA28	Kiosk/ Einkaufsmöglichkeiten	
SA29	Kirchlich-religiöse Einrichtungen (Kapelle, Meditationsraum)	
SA30	Klinikeigene Parkplätze für Besucher und Patienten	
SA21	Kostenlose Getränkebereitstellung (Mineralwasser)	
SA31	Kulturelle Angebote	GesundheitsHaus
SA05	Mutter-Kind-Zimmer/Familienzimmer	
SA47	Nachmittagstee/-kaffee	
SA51	Orientierungshilfen	
SA33	Parkanlage	
SA52	Postdienst	
SA34	Rauchfreies Krankenhaus	
SA06	Rollstuhlgerechte Nasszellen	
SA07	Rooming-in	
SA35	Sauna	gegen Gebühr
SA53	Schuldienst	
SA36	Schwimmbad/Bewegungsbad	
SA42	Seelsorge	
SA57	Sozialdienst	
SA08	Teeküche für Patienten	
SA18	Telefon	
SA09	Unterbringung Begleitperson	
SA38	Wäscheservice	
SA58	Wohnberatung	
SA10	Zwei-Bett-Zimmer	
SA11	Zwei-Bett-Zimmer mit eigener Nasszelle	

## A-11 Forschung und Lehre des Krankenhauses

### A-11.1 Forschungsschwerpunkte

Als "Akademisches Lehrkrankenhaus" der Universität Göttingen ist das Diakoniekrankenhaus Rotenburg (Wümme) an der Ausbildung von Studenten des Fachbereichs Medizin im Rahmen ihres Praktischen Jahres beteiligt. Des Weiteren verfügen die Ärzte des Diakoniekkrankenhauses Rotenburg (Wümme) über ein extrem breites Spektrum an Weiterbildungsermächtigungen (siehe [www.diako-online.de](http://www.diako-online.de)).

Es finden außerdem zahlreiche Forschungsaktivitäten im Bereich umfangreicher Studienteilnahmen oder national bzw. international geförderter Großprojekte (z.B. CAPNETZ, GRACE, TB-Net) statt. Zahlreiche Publikationen von Originalarbeiten im Bereich klinischer Forschung liegen von den Ärzten des Diakoniekkrankenhauses Rotenburg (Wümme) vor.

Im Jahr 2008 wurden zudem 17 Fachtagungen, Symposien und Konferenzen vom Diakoniekrankenhaus Rotenburg ausgerichtet.

### A-11.2 Akademische Lehre

Nr.	Akademische Lehre und weitere ausgewählte wissenschaftliche Tätigkeiten:	Kommentar/Erläuterung:
FL02	Dozenturen/Lehrbeauftragungen an Fachhochschulen	Fachhochschule Hamburg-Harburg
FL01	Dozenturen/Lehrbeauftragungen an Hochschulen und Universitäten	in Göttingen, Berlin, München, Münster
FL00	Dozenturen an Lehrinstituten für Psychotherapie	
FL08	Herausgeberschaften wissenschaftlicher Journale	
FL07	Initiierung und Leitung von uni-/multizentrischen klinisch-wissenschaftlichen Studien	CAPNETZ, GRACE, TB-NET: Kompetenznetzwerke
FL00	Mitarbeit in Leitungsgremien verschiedener Fachgesellschaften	
FL04	Projektbezogene Zusammenarbeit mit Hochschulen und Universitäten	mit der Medizinischen Hochschule Hannover (MHH)
FL03	Studierendenausbildung (Famulatur/Praktisches Jahr)	für Studierende der Uni Göttingen
FL05	Teilnahme an multizentrischen Phase-I/II-Studien	
FL06	Teilnahme an multizentrischen Phase-III/IV-Studien	Onkologie (z.B. bei Brustkrebs), Atemwegserkrankungen, Infektiologie, Kardiologie, Gastroenterologie



### A-11.3 Ausbildung in anderen Heilberufen

Nr.	Ausbildung in anderen Heilberufen:	Kommentar/Erläuterung:
HB10	Entbindungspfleger und Hebamme	Eine Grundausbildung zur Hebamme wird nicht angeboten. Jedoch finden Anpassungslehrgänge für Hebammen aus anderen Staaten im Schulzentrum statt.
HB06	Ergotherapeut und Ergotherapeutin	Der schulische Teil der Ausbildung ist hier am Haus nicht möglich, aber in der Praxis für Ergotherapie hier am Haus kann die praktische Ausbildung inkl. Theorieeinheiten und inkl. der praktischen Prüfung absolviert werden. Die leitende Ergotherapeutin verfügt über die unbefristete Unterrichtsgenehmigung der Berufsfachschule für Beschäftigungs- und Arbeitstherapie (BBA) Oldenburg und ist berechtigt, die praktischen Prüfungen hier am Haus abzunehmen. Des Weiteren ist sie an der BBA Oldenburg als Dozentin tätig.
HB02	Gesundheits- und Kinderkrankenschwester und Gesundheits- und Kinderkrankenschwesterin	30 Plätze
HB01	Gesundheits- und Krankenpfleger und Gesundheits- und Krankenpflegerin	150 Plätze
HB09	Logopäde und Logopädin	In Ausbildung und im Studium befindliche Menschen ( Logopäden / Atem-, Sprech- und Stimmlehrerinnen nach Schläffhorst-Andersen / Sprachheilpädagogen / Klinische Linguisten ) können in der Praxis für Logopädie hier am Haus nach Absprache ein Ausbildungs- oder Studiumspraktikum absolvieren.
HB03	Physiotherapeut und Physiotherapeutin	In Ausbildung befindliche Physiotherapeuten können am Diakoniekrankenhaus in Zusammenarbeit mit dem Reha-Zentrum Diako ihre Praktika ableisten. Auch die praktische Prüfung des Staatsexamens wird an unserem Haus durchgeführt.

### **A-12 Anzahl der Betten im gesamten Krankenhaus nach § 108/109 SGB V**

698 Betten

### **A-13 Fallzahlen**

**Vollstationäre Fallzahl:** 23.763

**Ambulante Fallzahl:**

Fallzählweise: 140.469





## A-14 Personal

### A-14.1 Ärzte und Ärztinnen

	Anzahl	Kommentar/ Erläuterung
Ärzte und Ärztinnen insgesamt (außer Belegärzte und Belegärztinnen)	218,5 Vollkräfte	
davon Fachärzte und Fachärztinnen	118,1 Vollkräfte	
Belegärzte und Belegärztinnen (nach § 121 SGB V)	2 Personen	
Ärzte und Ärztinnen, die keiner Fachabteilung zugeordnet sind	7,0 Vollkräfte	Ärztinnen und Ärzte aus dem MVZ und der Onkologischen Tagesklinik; davon Fachärzte: 5,0 Vollkräfte

### A-14.2 Pflegepersonal

	Anzahl	Ausbildungsdauer	Kommentar/ Erläuterung
Gesundheits- und Krankenpfleger und Gesundheits- und Krankenpflegerinnen	411,9 Vollkräfte	3 Jahre	Hierin enthalten ist das Pflegepersonal der zentralen Bereiche Notaufnahme, OP und Anästhesiepflege (Aufwachraum).
Gesundheits- und Kinderkrankenpfleger und Gesundheits- und Kinderkrankenpflegerinnen	50,7 Vollkräfte	3 Jahre	
Altenpfleger und Altenpflegerinnen	1,4 Vollkräfte	3 Jahre	
Pflegeassistenten und Pflegeassistentinnen	0,0 Vollkräfte	2 Jahre	
Krankenpflegehelfer und Krankenpflegehelferinnen	32,5 Vollkräfte	1 Jahr	
Pflegehelfer und Pflegehelferinnen	0,3 Vollkräfte	ab 200 Std. Basiskurs	
Entbindungspfleger und Hebammen	12 Personen	3 Jahre	



	Anzahl	Ausbildungsdauer	Kommentar/ Erläuterung
Operationstechnische Assistenten und Operationstechnische Assistentinnen	0,0 Vollkräfte	3 Jahre	



## Teil B - Struktur- und Leistungsdaten der Fachabteilungen

### B-1 I. Medizinische Klinik für Allgemeine Innere Medizin, Kardiologie und Onkologie

#### ***B-1.1 I. Medizinische Klinik für Allgemeine Innere Medizin, Kardiologie und Onkologie***

**Chefarzt:** Prof. Dr. med. Jürgen Potratz

**Art der Abteilung:** Hauptabteilung  
**Fachabteilungsschlüssel:** 0100

**Hausanschrift:**  
Elise-Averdieck-Straße 17  
27356 Rotenburg (Wümme)

**Telefon:**  
04261 / 77 - 2330

**Fax:**  
04261 / 77 - 2147

**E-Mail:**  
potratz@diako-online.de

**Internet:**  
<http://www.diako-online.de>

#### ***B-1.2 Versorgungsschwerpunkte***

Nr.	Versorgungsschwerpunkte im Bereich I. Medizinische Klinik für Allgemeine Innere Medizin, Kardiologie und Onkologie:	Kommentar / Erläuterung:
VI21	Betreuung von Patienten und Patientinnen vor und nach Transplantation	autologe Blutstammzelltransplantation
VC06	Defibrillatoreingriffe	Implantation von Ein- und Zweikammerdefibrillatoren bis hin zur Implantation von CRT-Schrittmacher und Defibrillatorsystemen
VI07	Diagnostik und Therapie der Hypertonie (Hochdruckkrankheit)	
VI02	Diagnostik und Therapie der pulmonalen Herzkrankheit und von Krankheiten des Lungenkreislaufes	
VI09	Diagnostik und Therapie von hämatologischen Erkrankungen	einschließlich Gerinnungsstörungen, u.a. akute und chronische Leukämien, gutartige Bluerkrankungen, Morbus Hodgkin, Non-Hodgkin-Lymphome, multiple Myelome, Hochdosischemotherapie, autologe Stammzelltransplantation.
VI31	Diagnostik und Therapie von Herzrhythmusstörungen	



Nr.	Versorgungsschwerpunkte im Bereich I. Medizinische Klinik für Allgemeine Innere Medizin, Kardiologie und Onkologie:	Kommentar / Erläuterung:
VI01	Diagnostik und Therapie von ischämischen Herzkrankheiten	
VI04	Diagnostik und Therapie von Krankheiten der Arterien, Arteriolen und Kapillaren	
VI05	Diagnostik und Therapie von Krankheiten der Venen, der Lymphgefäße und der Lymphknoten	
VI18	Diagnostik und Therapie von onkologischen Erkrankungen	
VI03	Diagnostik und Therapie von sonstigen Formen der Herzkrankheit	u.a. Herzinsuffizienztherapie mittels CRT-Implantation
VC19	Diagnostik und Therapie von venösen Erkrankungen (z.B. Thrombosen, Krampfadern) und Folgeerkrankungen (z.B. Ulcus cruris/ offenes Bein)	
VI34	Elektrophysiologie	
VI20	Intensivmedizin	internistische Intensivmedizin: Hämofiltration, alle Formen der maschinellen Beatmung, Herzunterstützungssysteme (IABP), Sepsisbehandlung.
VC00	Loop Recorder	
VI37	Onkologische Tagesklinik	onkologisch-hämatologische Behandlung stationär und ambulant in onkologischer Tagesklinik
VC05	Schrittmachereingriffe	Implantation von Ein- und Zweikammerschrittmachern
VC58	Spezialsprechstunde	Schrittmachersprechstunde, Onkologische Sprechstunde, Echokardiographie, Duplex-Sonographie, Cardiodefibrillatoren (ICD), Herzkatheterlabor, Elektrophysiologie, Herzinsuffizienzsprechstunde, Synkopendiagnostik einschließlich Langzeit-EKG, Kipptischuntersuchung und Implantation von Loop Recordern
VC00	telemetrische Vernetzung	telemetrische Vernetzung zwischen Notarzt und Intensivstation für einen Diagnostik- und Therapiebeginn vor Eintritt in das Krankenhaus.

### **B-1.3 Medizinisch-pflegerische Leistungsangebote**

Nr.	Medizinisch-pflegerisches Leistungsangebot:	Kommentar / Erläuterung:
MP07	Beratung/Betreuung durch Sozialarbeiter und Sozialarbeiterinnen	
MP37	Schmerztherapie/-management	



## B-1.4 Nicht-medizinische Serviceangebote

Die nicht-medizinischen Serviceangebote des Diakoniekkrankenhauses werden unter A-10 fachabteilungsübergreifend dargestellt.

## B-1.5 Fallzahlen der Fachabteilung

Vollstationäre Fallzahl: 2.994

## B-1.6 Diagnosen nach ICD

### B-1.6.1 Hauptdiagnosen nach ICD

Rang	ICD-10- Ziffer* (3-stellig):	Fallzahl:	Umgangssprachliche Bezeichnung:
1	I50	284	Herzschwäche
2	I21	239	Akuter Herzinfarkt
3	I48	189	Herzrhythmusstörung, ausgehend von den Vorhöfen des Herzens
4	I20	169	Anfallsartige Enge und Schmerzen in der Brust - Angina pectoris
5	R07	168	Hals- bzw. Brustschmerzen
6	R55	140	Ohnmachtsanfall bzw. Kollaps
7	I10	127	Bluthochdruck ohne bekannte Ursache
8	J18	62	Lungenentzündung, Krankheitserreger vom Arzt nicht näher bezeichnet
9	I47	57	Anfallsweise auftretendes Herzrasen
10	C83	56	Lymphknotenkrebs, der ungeordnet im ganzen Lymphknoten wächst - Diffuses Non-Hodgkin-Lymphom
10	I26	56	Verschluss eines Blutgefäßes in der Lunge durch ein Blutgerinnsel - Lungenembolie
12	I11	51	Bluthochdruck mit Herzkrankheit
13	A41	48	Sonstige Blutvergiftung (Sepsis)
14	I49	47	Sonstige Herzrhythmusstörung
15	E86	39	Flüssigkeitsmangel
15	I25	39	Herzkrankheit durch anhaltende (chronische) Durchblutungsstörungen des Herzens
17	A46	38	Wundrose - Erysipel
17	I80	38	Verschluss einer Vene durch ein Blutgerinnsel (Thrombose) bzw. oberflächliche Venenentzündung
19	C90	37	Knochenmarkkrebs, der auch außerhalb des Knochenmarks auftreten kann, ausgehend von bestimmten Blutkörperchen (Plasmazellen)
20	Z45	36	Anpassung und Handhabung eines in den Körper eingepflanzten medizinischen Gerätes
21	I44	34	Herzrhythmusstörung durch eine Störung der Erregungsleitung innerhalb des Herzens - AV-Block bzw. Linksschenkelblock
22	T50	32	Vergiftung durch harntreibende Medikamente oder sonstige oder vom Arzt nicht näher bezeichnete Medikamente, Drogen bzw. biologisch aktive Substanzen



Rang	ICD-10- Ziffer* (3-stellig):	Fallzahl:	Umgangssprachliche Bezeichnung:
23	C40	30	Krebs des Knochens bzw. der Gelenkknorpel der Gliedmaßen
24	F10	29	Psychische bzw. Verhaltensstörung durch Alkohol
25	C92	27	Knochenmarkkrebs, ausgehend von bestimmten weißen Blutkörperchen (Granulozyten)
26	A09	25	Durchfallkrankheit bzw. Magen-Darm-Grippe, wahrscheinlich ausgelöst durch Bakterien, Viren oder andere Krankheitserreger
27	Z52	23	Spender von Organen oder Geweben
28	C82	22	Knotig wachsender Lymphknotenkrebs, der von den sog. Keimzentren der Lymphknoten ausgeht - Follikuläres Non-Hodgkin-Lymphom
29	N18	17	Anhaltende (chronische) Verschlechterung bzw. Verlust der Nierenfunktion
29	N39	17	Sonstige Krankheit der Niere, der Harnwege bzw. der Harnblase

\* Hauptdiagnose gemäß der jeweils geltenden Fassung der Deutschen Kodierrichtlinien

## B-1.7 Prozeduren nach OPS

### B-1.7.1 Durchgeführte Prozeduren nach OPS

Rang	OPS-301 Ziffer (4-stellig):	Anzahl:	Umgangssprachliche Bezeichnung:
1	8-930	797	Intensivmedizinische Überwachung von Atmung, Herz und Kreislauf ohne Messung des Drucks in der Lungenschlagader und im rechten Vorhof des Herzens
2	1-275	657	Untersuchung der linken Herzhälfte mit einem über die Schlagader ins Herz gelegten Schlauch (Katheter)
3	8-980	480	Behandlung auf der Intensivstation (Basisprozedur)
4	8-800	405	Übertragung (Transfusion) von Blut, roten Blutkörperchen bzw. Blutplättchen eines Spenders auf einen Empfänger
5	3-200	353	Computertomographie (CT) des Schädels ohne Kontrastmittel
6	1-632	297	Untersuchung der Speiseröhre, des Magens und des Zwölffingerdarms durch eine Spiegelung
7	8-837	287	Behandlung am Herzen bzw. den Herzkranzgefäßen mit Zugang über einen Schlauch (Katheter)
8	6-002	264	Gabe von Medikamenten gemäß Liste 2 des Prozedurenkatalogs
9	8-831	215	Legen, Wechsel bzw. Entfernung eines Schlauches (Katheter), der in den großen Venen platziert ist
10	8-191	166	Verband bei großflächigen bzw. schwerwiegenden Hautkrankheiten
11	1-440	138	Entnahme einer Gewebeprobe (Biopsie) aus dem oberem Verdauungstrakt, den Gallengängen bzw. der Bauchspeicheldrüse bei einer Spiegelung
12	8-640	135	Behandlung von Herzrhythmusstörungen mit Stromstößen - Defibrillation
13	3-222	131	Computertomographie (CT) des Brustkorbes mit Kontrastmittel
14	3-225	121	Computertomographie (CT) des Bauches mit Kontrastmittel





Rang	OPS-301 Ziffer (4-stellig):	Anzahl:	Umgangssprachliche Bezeichnung:
15	8-543	108	Mehrtägige Krebsbehandlung (bspw. 2-4 Tage) mit zwei oder mehr Medikamenten zur Chemotherapie, die über die Vene verabreicht werden
16	5-377	103	Einsetzen eines Herzschrittmachers bzw. eines Impulsgebers (Defibrillator)
17	8-701	101	Einführung eines Schlauches in die Luftröhre zur Beatmung - Intubation
18	8-561	92	Funktionsorientierte körperliche Übungen und Anwendungen
19	3-202	87	Computertomographie (CT) des Brustkorbes ohne Kontrastmittel
20	8-522	85	Strahlenbehandlung mit hochenergetischer Strahlung bei Krebskrankheit - Hochvoltstrahlentherapie
21	1-424	74	Entnahme einer Gewebeprobe (Biopsie) aus dem Knochenmark ohne operativen Einschnitt
22	1-620	69	Untersuchung der Luftröhre und der Bronchien durch eine Spiegelung
23	8-020	67	Behandlung durch Einspritzen von Medikamenten in Organe bzw. Gewebe oder Entfernung von Ergüssen z.B. aus Gelenken
24	1-650	66	Untersuchung des Dickdarms durch eine Spiegelung - Koloskopie
25	8-706	65	Anlegen einer Gesichts-, Nasen- oder Kehlkopfmaske zur künstlichen Beatmung
26	8-542	62	Ein- oder mehrtägige Krebsbehandlung mit Chemotherapie in die Vene bzw. unter die Haut
27	8-931	60	Intensivmedizinische Überwachung von Atmung, Herz und Kreislauf mit Messung des Drucks in der oberen Hohlvene (zentraler Venendruck)
28	3-052	56	Ultraschall des Herzens (Echokardiographie) von der Speiseröhre aus - TEE
28	3-207	56	Computertomographie (CT) des Bauches ohne Kontrastmittel
28	3-800	56	Kernspintomographie (MRT) des Schädels ohne Kontrastmittel

### B-1.8 Ambulante Behandlungsmöglichkeiten

Nr:	Art der Ambulanz:	Bezeichnung der Ambulanz:	Nr. / Leistung:	Kommentar / Erläuterung:
AM04	Ermächtigungsambulanz nach § 116 SGB V	Angiologische Ambulanz	<ul style="list-style-type: none"> <li>• Diagnostik und Therapie von Krankheiten der Arterien, Arteriolen und Kapillaren (VI04)</li> <li>• Diagnostik und Therapie von Krankheiten der Venen, der Lymphgefäße und der Lymphknoten (VI05)</li> </ul>	
AM04	Ermächtigungsambulanz nach § 116 SGB V	Hämatologisch-onkologische Ambulanz	<ul style="list-style-type: none"> <li>• Diagnostik und Therapie von hämatologischen Erkrankungen (VI09)</li> <li>• Diagnostik und Therapie von onkologischen Erkrankungen (VI18)</li> <li>• Onkologische Tagesklinik (VI37)</li> </ul>	



Nr:	Art der Ambulanz:	Bezeichnung der Ambulanz:	Nr. / Leistung:	Kommentar / Erläuterung:
AM04	Ermächtigungsambulanz nach § 116 SGB V	Ambulanz für Herzschrittmacher und implantierbare Defibrillatoren	<ul style="list-style-type: none"><li>• Diagnostik und Therapie von Herzrhythmusstörungen (VI31)</li></ul>	
AM08	Notfallambulanz (24h)		<ul style="list-style-type: none"><li>• Diagnostik und Therapie der Hypertonie(Hochdruckkrankheit) (VI07)</li><li>• Diagnostik und Therapie der pulmonalen Herzkrankheit und von Krankheiten des Lungenkreislaufes (VI02)</li><li>• Diagnostik und Therapie von Herzrhythmusstörungen (VI31)</li><li>• Diagnostik und Therapie von ischämischen Herzkrankheiten (VI01)</li><li>• Diagnostik und Therapie von Krankheiten der Arterien, Arteriolen und Kapillaren (VI04)</li><li>• Diagnostik und Therapie von Krankheiten der Venen, der Lymphgefäße und der Lymphknoten (VI05)</li><li>• Diagnostik und Therapie von onkologischen Erkrankungen (VI18)</li><li>• Diagnostik und Therapie von sonstigen Formen der Herzkrankheit (VI03)</li></ul>	
AM07	Privatambulanz	Kardiologische Ambulanz	<ul style="list-style-type: none"><li>• Diagnostik und Therapie der Hypertonie (Hochdruckkrankheit) (VI07)</li><li>• Diagnostik und Therapie der pulmonalen Herzkrankheit und von Krankheiten des Lungenkreislaufes (VI02)</li><li>• Diagnostik und Therapie von Herzrhythmusstörungen (VI31)</li><li>• Diagnostik und Therapie von ischämischen Herzkrankheiten (VI01)</li><li>• Diagnostik und Therapie von Krankheiten der Arterien, Arteriolen und Kapillaren (VI04)</li><li>• Diagnostik und Therapie von Krankheiten der Venen, der Lymphgefäße und der Lymphknoten (VI05)</li><li>• Diagnostik und Therapie von sonstigen Formen der Herzkrankheit (VI03)</li><li>• Elektrophysiologie (VI34)</li></ul>	



### B-1.9 Ambulante Operationen nach § 115b SGB V

Rang	OPS-Ziffer (4-stellig):	Anzahl:	Umgangssprachliche Bezeichnung:
1	1-275	18	Untersuchung der linken Herzhälfte mit einem über die Schlagader ins Herz gelegten Schlauch (Katheter)

### B-1.10 Zulassung zum Durchgangs-Arztverfahren der Berufsgenossenschaft

nicht vorhanden

### B-1.11 Apparative Ausstattung

Nr.	Vorhandene Geräte:	Umgangssprachliche Bezeichnung:	24h:	Kommentar / Erläuterung:
AA58	24h-Blutdruck-Messung			
AA59	24h-EKG-Messung			
AA34	AICD-Implantation/Kontrolle/ Programmiersystem	Einpflanzbarer Herzrhythmusdefibrillator	Ja	
AA38	Beatmungsgeräte/CPAP-Geräte	Maskenbeatmungsgerät mit dauerhaft positivem Beatmungsdruck		
AA03	Belastungs-EKG/Ergometrie	Belastungstest mit Herzstrommessung		
AA39	Bronchoskop	Gerät zur Luftröhren- und Bronchienspiegelung	Ja	
AA00	Cardio-MRT			
AA40	Defibrillator	Gerät zur Behandlung von lebensbedrohlichen Herzrhythmusstörungen		
AA00	Echokardiographie			
AA44	Elektrophysiologischer Messplatz zur Diagnostik von Herzrhythmusstörungen			
AA13	Geräte der invasiven Kardiologie (z.B. Herzkatheterlabor, Ablationsgenerator, Kardioversionsgerät, Herzschrittmacherlabor)	Behandlungen mittels Herzkatheter	Ja	
AA14	Geräte für Nierenersatzverfahren (Hämodialyse, Dialyse, Peritonealdialyse)		Ja	



Nr.	Vorhandene Geräte:	Umgangssprachliche Bezeichnung:	24h:	Kommentar / Erläuterung:
AA18	Hochfrequenztherapie- gerät	Gerät zur Gewebeerstörung mittels Hochtemperaturtechnik		
AA19	Kipptisch	Gerät zur Messung des Verhaltens der Kenngrößen des Blutkreislaufs bei Lageänderung		
AA54	Linksherzkathetermessplatz	Darstellung der Herzkranzgefäße mittels Röntgen-Kontrastmittel	Ja	
AA57	Radiofrequenzablation (RFA) und/oder andere Thermoablationsverfahren	Gerät zur Gewebeerstörung mittels Hochtemperaturtechnik		
AA29	Sonographiegerät/ Dopplersonographiegerät	Ultraschallgerät/mit Nutzung des Dopplereffekts/farbkodierter Ultraschall	Ja	
AA31	Spirometrie/ Lungenfunktionsprüfung			

## B-1.12 Personelle Ausstattung

### B-1.12.1 Ärzte und Ärztinnen:

	Anzahl	Kommentar/ Erläuterung
Ärzte und Ärztinnen insgesamt (außer Belegärzte und Belegärztinnen)	20,4 Vollkräfte	
davon Fachärzte und Fachärztinnen	6,4 Vollkräfte	
Belegärzte und Belegärztinnen (nach § 121 SGB V)	0 Personen	

### Ärztliche Fachexpertise der Abteilung:

Nr.	Facharztbezeichnung:	Kommentar / Erläuterung:
AQ23	Innere Medizin	
AQ27	Innere Medizin und SP Hämatologie und Onkologie	
AQ28	Innere Medizin und SP Kardiologie	

Nr.	Zusatzweiterbildung (fakultativ):	Kommentar / Erläuterung:
ZF15	Intensivmedizin	
ZF28	Notfallmedizin	



### B-1.12.2 Pflegepersonal:

	Anzahl	Ausbildungsdauer	Kommentar/ Erläuterung
Gesundheits- und Krankenpfleger und Gesundheits- und Krankenpflegerinnen	28,1 Vollkräfte	3 Jahre	
Gesundheits- und Kinderkrankenpfleger und Gesundheits- und Kinderkrankenpflegerinnen	0 Vollkräfte	3 Jahre	
Altenpfleger und Altenpflegerinnen	0,9 Vollkräfte	3 Jahre	
Pflegeassistenten und Pflegeassistentinnen	0 Vollkräfte	2 Jahre	
Krankenpflegehelfer und Krankenpflegehelferinnen	4,2 Vollkräfte	1 Jahr	
Pflegehelfer und Pflegehelferinnen	0 Vollkräfte	ab 200 Std. Basiskurs	
Entbindungspfleger und Hebammen	0 Personen	3 Jahre	
Operationstechnische Assistenten und Operationstechnische Assistentinnen	0 Vollkräfte	3 Jahre	

### Pflegerische Fachexpertise der Abteilung:

Nr.	Anerkannte Fachweiterbildung/ zusätzlicher akademischer Abschluss:	Kommentar / Erläuterung:
PQ04	Intensivpflege und Anästhesie	mehrere MitarbeiterInnen auf der interdisziplinären internistischen Intensivstation
PQ05	Leitung von Stationen oder Funktionseinheiten	drei MitarbeiterInnen

Nr.	Zusatzqualifikation:	Kommentar / Erläuterung:
ZP12	Praxisanleitung	zehn MitarbeiterInnen



### B-1.12.3 Spezielles therapeutisches Personal:

Für die Fachabteilung steht folgendes spezielles therapeutisches Personal zur Verfügung:

Nr.	Spezielles therapeutisches Personal:	Kommentar/ Erläuterung:
SP02	Arzthelfer und Arzthelferin	
SP43	Medizinisch-technischer Assistent und Medizinisch-technische Assistentin/Funktionspersonal	
SP21	Physiotherapeut und Physiotherapeutin	
SP25	Sozialarbeiter und Sozialarbeiterin	





## **B-2 II. Medizinische Klinik für Gastroenterologie, Hepatologie, gastroenterologische Onkologie, Diabetologie und Stoffwechselerkrankungen**

### ***B-2.1 II. Medizinische Klinik für Gastroenterologie, Hepatologie, gastroenterologische Onkologie, Diabetologie und Stoffwechselerkrankungen***

**Chefarzt:** Prof. Dr. med. Joachim Arnold

**Art der Abteilung:** Hauptabteilung  
**Fachabteilungsschlüssel:** 0700

**Hausanschrift:**  
Elise-Averdieck-Straße 17  
27356 Rotenburg (Wümme)

**Telefon:**  
04261 / 77 - 2990

**Fax:**  
04261 / 77 - 2025

**E-Mail:**  
arnold@diako-online.de

**Internet:**  
<http://www.diako-online.de>

### ***B-2.2 Versorgungsschwerpunkte***

Nr.	Versorgungsschwerpunkte im Bereich II. Medizinische Klinik für Gastroenterologie, Hepatologie, gastroenterologische Onkologie, Diabetologie und Stoffwechselerkrankungen:	Kommentar / Erläuterung:
VI21	Betreuung von Patienten und Patientinnen vor und nach Transplantation	
VI10	Diagnostik und Therapie von endokrinen Ernährungs- und Stoffwechselkrankheiten (Diabetes, Schilddrüse, ..)	
VI14	Diagnostik und Therapie von Erkrankungen der Leber, der Galle und des Pankreas	
VI12	Diagnostik und Therapie von Erkrankungen des Darmausgangs	
VI11	Diagnostik und Therapie von Erkrankungen des Magen-Darm-Traktes	
VI19	Diagnostik und Therapie von infektiösen und parasitären Krankheiten	
VI13	Diagnostik und Therapie von Krankheiten des Peritoneums	



Nr.	Versorgungsschwerpunkte im Bereich II. Medizinische Klinik für Gastroenterologie, Hepatologie, gastroenterologische Onkologie, Diabetologie und Stoffwechselerkrankungen:	Kommentar / Erläuterung:
VI18	Diagnostik und Therapie von onkologischen Erkrankungen	Gastroenterologische Onkologie
VR04	Duplexsonographie	
VR06	Endosonographie	
VI00	Evaluierung von Komplikationen	Systematische Evaluierung der Komplikationen bei endoskopischen Untersuchungen
VH20	Interdisziplinäre Tumornachsorge	
VI00	Komplikationsprävention	Follow-up von Diabetespatienten zur Komplikationsprävention
VC56	Minimalinvasive endoskopische Operationen	
VC55	Minimalinvasive laparoskopische Operationen	Interdisziplinäres Bauchzentrum
VR02	Native Sonographie	
VR05	Sonographie mit Kontrastmittel	
VI27	Spezialsprechstunde	Allgemeine gastroenterologische Sprechstunde, Leberambulanz, Diabetologische Schwerpunktpraxis, Ernährungsambulanz, Stoffwechselambulanz

### B-2.3 Medizinisch-pflegerische Leistungsangebote

Nr.	Medizinisch-pflegerisches Leistungsangebot:	Kommentar / Erläuterung:
MP03	Angehörigenbetreuung/-beratung/-seminare	Angehörigenberatung bei Diabetes mellitus
MP04	Atemgymnastik/-therapie	Pflegekräfte führen atemstimulierende Einreibung durch; MitarbeiterInnen der Physiotherapie übernehmen die Atemgymnastik
MP06	Basale Stimulation	Pflegekraft mit spezieller Fortbildung vorhanden; Anleitung von Pflegekräften und Angehörigen in Basaler Stimulation
MP07	Beratung/Betreuung durch Sozialarbeiter und Sozialarbeiterinnen	
MP09	Besondere Formen/Konzepte der Betreuung von Sterbenden	Zusammenarbeit mit Seelsorge am Haus, mit Sozialdienst am Haus und ggf. mit Hospizdienst
MP11	Bewegungstherapie	Mobilisation von Patienten (Bettkante, Stuhl, Zimmer)
MP57	Biofeedback-Therapie	
MP14	Diät- und Ernährungsberatung	
MP15	Entlassungsmanagement/Brückenpflege/Überleitungspflege	Zusammenarbeit von Pflegekräften, Ärzten und Sozialdienst
MP17	Fallmanagement/Case Management/Primary Nursing/Bezugspflege	Konzept der Bezugspflege: Patienten haben im Früh- wie auch im Spätdienst einen festen Ansprechpartner bei den Pflegekräften



Nr.	Medizinisch-pflegerisches Leistungsangebot:	Kommentar / Erläuterung:
MP32	Physiotherapie/Krankengymnastik als Einzel- und/oder Gruppentherapie	
MP33	Präventive Leistungsangebote/Präventionskurse	Zusammenarbeit mit Psychiatern und Psychotherapeuten bei Patienten mit Alkoholerkrankungen und Patienten mit chronischen Erkrankungen
MP37	Schmerztherapie/-management	Zusammenarbeit mit Schmerzambulanz
MP13	Spezielles Leistungsangebot für Diabetiker und Diabetikerinnen	Diabetes-Schulungen bei Typ 1 und Typ2-Diabetikern
MP42	Spezielles pflegerisches Leistungsangebot	Pflegevisiten, Pflegeexperte für Basale Stimulation, Hygienefachkraft, Notfallbeauftragter, Gerätebeauftragter
MP44	Stimm- und Sprachtherapie/Logopädie	in Zusammenarbeit mit Logopädie am Haus
MP45	Stomatherapie/-beratung	in Zusammenarbeit mit Stomatherapeutin
MP47	Versorgung mit Hilfsmitteln/Orthopädietechnik	bei Bedarf wird Kontakt zu Sanitätshaus hergestellt (z.B. bei Diabetes mellitus: Vorfuß-Entlastungsschuh)
MP51	Wundmanagement	
MP52	Zusammenarbeit mit/Kontakt zu Selbsthilfegruppen	Kontaktangebot bei Alkoholerkrankungen
MP68	Zusammenarbeit mit Pflegeeinrichtungen/Angebot ambulanter Pflege/Kurzzeitpflege	

### **B-2.4 Nicht-medizinische Serviceangebote**

Die nicht-medizinischen Serviceangebote des Diakoniekrankenhauses werden unter A-10 fachabteilungsübergreifend dargestellt.

### **B-2.5 Fallzahlen der Fachabteilung**

Vollstationäre Fallzahl: 1.623

### **B-2.6 Diagnosen nach ICD**

#### **B-2.6.1 Hauptdiagnosen nach ICD**

Rang	ICD-10- Ziffer* (3-stellig):	Fallzahl:	Umgangssprachliche Bezeichnung:
1	E11	116	Zuckerkrankheit, die nicht zwingend mit Insulin behandelt werden muss - Diabetes Typ-2
2	K80	112	Gallensteinleiden
3	A09	84	Durchfallkrankheit bzw. Magen-Darm-Grippe, wahrscheinlich ausgelöst durch Bakterien, Viren oder andere Krankheitserreger
4	E10	62	Zuckerkrankheit, die von Anfang an mit Insulin behandelt werden muss - Diabetes Typ-1
5	K57	49	Krankheit des Dickdarms mit vielen kleinen Ausstülpungen der Schleimhaut - Divertikulose



Rang	ICD-10- Ziffer* (3-stellig):	Fallzahl:	Umgangssprachliche Bezeichnung:
6	K56	41	Darmverschluss (Ileus) ohne Eingeweidebruch
7	K25	39	Magengeschwür
7	K83	39	Sonstige Krankheit der Gallenwege
9	K85	38	Akute Entzündung der Bauchspeicheldrüse
10	K92	36	Sonstige Krankheit des Verdauungstraktes
11	K70	34	Leberkrankheit durch Alkohol
12	K29	33	Schleimhautentzündung des Magens bzw. des Zwölffingerdarms
12	K52	33	Sonstige Schleimhautentzündung des Magens bzw. des Darms, nicht durch Bakterien oder andere Krankheitserreger verursacht
14	C25	32	Bauchspeicheldrüsenkrebs
15	R10	31	Bauch- bzw. Beckenschmerzen
16	K86	29	Sonstige Krankheit der Bauchspeicheldrüse
17	K22	27	Sonstige Krankheit der Speiseröhre
17	K59	27	Sonstige Störung der Darmfunktion, z.B. Verstopfung oder Durchfall
17	K63	27	Sonstige Krankheit des Darms
20	K31	25	Sonstige Krankheit des Magens bzw. des Zwölffingerdarms
21	D37	23	Tumor der Mundhöhle bzw. der Verdauungsorgane ohne Angabe, ob gutartig oder bösartig
22	K74	22	Vermehrte Bildung von Bindegewebe in der Leber (Leberfibrose) bzw. Schrumpfleber (Leberzirrhose)
23	C16	21	Magenkrebs
24	J18	20	Lungenentzündung, Krankheitserreger vom Arzt nicht näher bezeichnet
25	A41	19	Sonstige Blutvergiftung (Sepsis)
25	K21	19	Krankheit der Speiseröhre durch Rückfluss von Magensaft
25	K62	19	Sonstige Krankheit des Mastdarms bzw. des Afters
28	C22	18	Krebs der Leber bzw. der in der Leber verlaufenden Gallengänge
29	C15	16	Speiseröhrenkrebs
29	C18	16	Dickdarmkrebs im Bereich des Grimmdarms (Kolon)

\* Hauptdiagnose gemäß der jeweils geltenden Fassung der Deutschen Kodierrichtlinien

### B-2.6.2 Weitere Kompetenzdiagnosen

Rang	ICD-10 Ziffer (3-5-stellig):	Anzahl:	Umgangssprachliche Bezeichnung:
1	D12	16	Gutartiger Tumor des Dickdarms, des Darmausganges bzw. des Afters
1	K26	16	Zwölffingerdarmgeschwür
1	K50	16	Anhaltende (chronische) oder wiederkehrende Entzündung des Darms - Morbus Crohn
4	K75	14	Sonstige entzündliche Krankheit der Leber



Rang	ICD-10 Ziffer (3-5-stellig):	Anzahl:	Umgangssprachliche Bezeichnung:
4	K76	14	Sonstige Krankheit der Leber
6	K51	13	Anhaltende (chronische) oder wiederkehrende Entzündung des Dickdarms - Colitis ulcerosa
7	C20	11	Dickdarmkrebs im Bereich des Mastdarms - Rektumkrebs
8	I85	10	Krampfadern der Speiseröhre
9	D13	8	Gutartiger Tumor sonstiger bzw. ungenau bezeichneter Teile des Verdauungstraktes
9	E13	8	Sonstige näher bezeichnete Zuckerkrankheit
9	E86	8	Flüssigkeitsmangel
9	R11	8	Übelkeit bzw. Erbrechen
9	R74	8	Ungewöhnliche Enzymwerte im Blut, z.B. erhöhte Leberwerte
14	A04	7	Sonstige Durchfallkrankheit, ausgelöst durch Bakterien
14	C80	7	Krebs ohne Angabe der Körperregion
14	D50	7	Blutarmut durch Eisenmangel
14	K58	7	Reizdarm
18	N17	6	Akutes Nierenversagen
19	A08	<= 5	Durchfallkrankheit, ausgelöst durch Viren oder sonstige Krankheitserreger
19	A49	<= 5	Bakterielle Infektionskrankheit, Körperregion vom Arzt nicht näher bezeichnet
19	C19	<= 5	Dickdarmkrebs am Übergang von Grimmdarm (Kolon) zu Mastdarm (Rektum)
19	C21	<= 5	Dickdarmkrebs im Bereich des Afters bzw. des Darmausgangs
19	C24	<= 5	Krebs sonstiger bzw. vom Arzt nicht näher bezeichneter Teile der Gallenwege
19	D01	<= 5	Örtlich begrenzter Tumor (Carcinoma in situ) sonstiger bzw. vom Arzt nicht näher bezeichneter Verdauungsorgane
19	R64	<= 5	Krankhafte Abmagerung
19	T47	<= 5	Vergiftung durch Medikamente, die auf den Magen-Darmtrakt wirken

## B-2.7 Prozeduren nach OPS

### B-2.7.1 Durchgeführte Prozeduren nach OPS

Rang	OPS-301 Ziffer (4-stellig):	Anzahl:	Umgangssprachliche Bezeichnung:
1	1-632	729	Untersuchung der Speiseröhre, des Magens und des Zwölffingerdarms durch eine Spiegelung
2	1-440	439	Entnahme einer Gewebeprobe (Biopsie) aus dem oberem Verdauungstrakt, den Gallengängen bzw. der Bauchspeicheldrüse bei einer Spiegelung
3	5-513	426	Operation an den Gallengängen bei einer Magenspiegelung
4	1-650	376	Untersuchung des Dickdarms durch eine Spiegelung - Koloskopie
5	1-642	247	Untersuchung der Gallen- und Bauchspeicheldrüsengänge durch eine Röntgendarstellung mit Kontrastmittel bei einer Spiegelung des Zwölffingerdarms



Rang	OPS-301 Ziffer (4-stellig):	Anzahl:	Umgangssprachliche Bezeichnung:
6	3-225	246	Computertomographie (CT) des Bauches mit Kontrastmittel
7	1-444	176	Entnahme einer Gewebeprobe (Biopsie) aus dem unteren Verdauungstrakt bei einer Spiegelung
8	8-800	140	Übertragung (Transfusion) von Blut, roten Blutkörperchen bzw. Blutplättchen eines Spenders auf einen Empfänger
9	5-452	100	Operative Entfernung oder Zerstörung von erkranktem Gewebe des Dickdarms
10	9-500	96	Patientenschulung
11	3-207	91	Computertomographie (CT) des Bauches ohne Kontrastmittel
12	5-469	86	Sonstige Operation am Darm
13	8-900	68	Narkose mit Gabe des Narkosemittels über die Vene
14	1-442	66	Entnahme einer Gewebeprobe (Biopsie) aus der Leber, den Gallengängen bzw. der Bauchspeicheldrüse durch die Haut mit Steuerung durch bildgebende Verfahren, z.B. Ultraschall
15	8-016	47	Künstliche Ernährung über die Vene als medizinische Hauptbehandlung
16	3-200	44	Computertomographie (CT) des Schädels ohne Kontrastmittel
17	8-191	43	Verband bei großflächigen bzw. schwerwiegenden Hautkrankheiten
18	8-153	42	Behandlung durch gezieltes Einstechen einer Nadel in die Bauchhöhle mit anschließender Gabe oder Entnahme von Substanzen, z.B. Flüssigkeit
19	5-449	41	Sonstige Operation am Magen
19	8-522	41	Strahlenbehandlung mit hochenergetischer Strahlung bei Krebskrankheit - Hochvoltstrahlentherapie
21	3-222	40	Computertomographie (CT) des Brustkorbes mit Kontrastmittel
22	5-429	39	Sonstige Operation an der Speiseröhre
23	5-399	35	Sonstige Operation an Blutgefäßen
24	5-526	33	Operation am Bauchspeicheldrüsengang bei einer Magenspiegelung
25	5-433	29	Operative Entfernung oder Zerstörung von erkranktem Gewebe des Magens
26	8-390	28	Behandlung durch spezielle Formen der Lagerung eines Patienten im Bett, z.B. Lagerung im Schlingentisch oder im Spezialbett
27	8-831	27	Legen, Wechsel bzw. Entfernung eines Schlauches (Katheter), der in den großen Venen platziert ist
28	1-654	25	Untersuchung des Mastdarms durch eine Spiegelung
29	8-020	24	Behandlung durch Einspritzen von Medikamenten in Organe bzw. Gewebe oder Entfernung von Ergüssen z.B. aus Gelenken
30	1-651	22	Untersuchung des S-förmigen Abschnitts des Dickdarms durch eine Spiegelung



## B-2.7.2 Weitere Kompetenzprozeduren

Rang	OPS-Ziffer (4-6-stellig):	Anzahl:	Umgangssprachliche Bezeichnung:
1	1-694	22	Untersuchung des Bauchraums bzw. seiner Organe durch eine Spiegelung
2	3-053	20	Ultraschall des Magens mit Zugang über die Speiseröhre
3	3-202	19	Computertomographie (CT) des Brustkorbes ohne Kontrastmittel
3	3-804	19	Kernspintomographie (MRT) des Bauchraumes ohne Kontrastmittel
5	5-431	16	Operatives Anlegen einer Magensonde durch die Bauchwand zur künstlichen Ernährung
6	3-051	15	Ultraschall der Speiseröhre mit Zugang über den Mund
7	3-055	14	Ultraschall der Gallenwege mit Zugang über die Speiseröhre
8	5-482	13	Operative Entfernung oder Zerstörung von erkranktem Gewebe des Mastdarms (Rektum) mit Zugang über den After
9	1-441	11	Entnahme einer Gewebeprobe (Biopsie) aus der Leber, den Gallenwegen bzw. der Bauchspeicheldrüse mit einer Nadel durch die Haut
9	5-422	11	Operative Entfernung oder Zerstörung von erkranktem Gewebe der Speiseröhre
9	5-489	11	Sonstige Operation am Mastdarm (Rektum)
9	5-514	11	Sonstige Operation an den Gallengängen
13	1-636	8	Untersuchung des Dünndarmabschnitts unterhalb des Zwölffingerdarms durch eine Spiegelung
14	3-056	6	Ultraschall der Bauchspeicheldrüse mit Zugang über die Speiseröhre
15	1-313	<= 5	Druckmessung der Speiseröhre - Ösophagusmanometrie
15	1-447	<= 5	Entnahme einer Gewebeprobe (Biopsie) aus der Bauchspeicheldrüse mit einer feinen Nadel unter Ultraschallkontrolle
15	1-652	<= 5	Untersuchung des Darmes durch eine Spiegelung über einen künstlichen Darmausgang
15	1-653	<= 5	Untersuchung des Enddarms durch eine Spiegelung
15	1-845	<= 5	Untersuchung der Leber durch Flüssigkeits- oder Gewebeentnahme mit einer Nadel
15	3-059	<= 5	Ultraschall der Bauchhöhle bei einer Bauchspiegelung
15	8-127	<= 5	Einlegen bzw. Entfernung eines Magenballons über eine Sonde



## B-2.8 Ambulante Behandlungsmöglichkeiten

Nr:	Art der Ambulanz:	Bezeichnung der Ambulanz:	Nr. / Leistung:	Kommentar / Erläuterung:
AM04	Ermächtigungsambulanz nach § 116 SGB V	Onkologische Ambulanz	<ul style="list-style-type: none"><li>• Diagnostik und Therapie von endokrinen Ernährungs- und Stoffwechselerkrankungen (VI10)</li><li>• Diagnostik und Therapie von Erkrankungen der Leber, der Galle und des Pankreas (VI14)</li><li>• Diagnostik und Therapie von Erkrankungen des Darmausgangs (VI12)</li><li>• Diagnostik und Therapie von Erkrankungen des Magen-Darm-Traktes (VI11)</li><li>• Diagnostik und Therapie von onkologischen Erkrankungen (VI18)</li><li>• Duplexsonographie (VR04)</li><li>• Endosonographie (VR06)</li><li>• Interdisziplinäre Tumornachsorge (VH20)</li><li>• Native Sonographie (VR02)</li><li>• Sonographie mit Kontrastmittel (VR05)</li></ul>	gesamtes Spektrum der Onkologie; keine Einschränkung der Leistungen bei Überweisung von fachärztlich tätigen Vertragsärzten
AM04	Ermächtigungsambulanz nach § 116 SGB V	Leberambulanz	<ul style="list-style-type: none"><li>• Betreuung von Patienten und Patientinnen vor und nach Transplantation (VI21)</li><li>• Diagnostik und Therapie von endokrinen Ernährungs- und Stoffwechselerkrankungen (VI10)</li><li>• Diagnostik und Therapie von Erkrankungen der Leber, der Galle und des Pankreas (VI14)</li><li>• Diagnostik und Therapie von infektiösen und parasitären Krankheiten (VI19)</li><li>• Diagnostik und Therapie von onkologischen Erkrankungen (VI18)</li><li>• Duplexsonographie (VR04)</li><li>• Interdisziplinäre Tumornachsorge (VH20)</li><li>• Native Sonographie (VR02)</li></ul>	keine Einschränkung der Leistungen bei Überweisung von fachärztlich tätigen Vertragsärzten





Nr:	Art der Ambulanz:	Bezeichnung der Ambulanz:	Nr. / Leistung:	Kommentar / Erläuterung:
AM04	Ermächtigungsambulanz nach § 116 SGB V	Gastroenterologische Ambulanz	<ul style="list-style-type: none"><li>• Betreuung von Patienten und Patientinnen vor und nach Transplantation (VI21)</li><li>• Diagnostik und Therapie von endokrinen Ernährungs- und Stoffwechselerkrankungen (VI10)</li><li>• Diagnostik und Therapie von Erkrankungen der Leber, der Galle und des Pankreas (VI14)</li><li>• Diagnostik und Therapie von Erkrankungen des Darmausgangs (VI12)</li><li>• Diagnostik und Therapie von Erkrankungen des Magen-Darm-Traktes (VI11)</li><li>• Diagnostik und Therapie von infektiösen und parasitären Krankheiten (VI19)</li><li>• Diagnostik und Therapie von Krankheiten des Peritoneums (VI13)</li><li>• Diagnostik und Therapie von onkologischen Erkrankungen (VI18)</li><li>• Duplexsonographie (VR04)</li><li>• Endosonographie (VR06)</li><li>• Interdisziplinäre Tumornachsorge (VH20)</li><li>• Native Sonographie (VR02)</li><li>• Sonographie mit Kontrastmittel (VR05)</li></ul>	gesamtes Spektrum der Gastroenterologie; keine Einschränkung der Leistungen bei Überweisung von fachärztlich tätigen Vertragsärzten
AM04	Ermächtigungsambulanz nach § 116 SGB V	Diabetesambulanz	<ul style="list-style-type: none"><li>• Betreuung von Patienten und Patientinnen vor und nach Transplantation (VI21)</li><li>• Diagnostik und Therapie von endokrinen Ernährungs- und Stoffwechselerkrankungen (VI10)</li><li>• Diagnostik und Therapie von Erkrankungen der Leber, der Galle und des Pankreas (VI14)</li></ul>	Neben der Diagnostik aller Begleiterkrankungen erfolgt eine umfangreiche Schulung und Einstellung von Typ I- und Typ II-Diabetikern und Patientinnen mit Schwangerschaftsdiabetes; keine Einschränkung der Leistungen bei Überweisung von fachärztlich tätigen Vertragsärzten



Nr:	Art der Ambulanz:	Bezeichnung der Ambulanz:	Nr. / Leistung:	Kommentar / Erläuterung:
AM04	Ermächtigungsambulanz nach § 116 SGB V	Ernährungsambulanz	<ul style="list-style-type: none"><li>• Diagnostik und Therapie von endokrinen Ernährungs- und Stoffwechselerkrankungen (VI10)</li></ul>	gesamtes Spektrum der Ernährungsmedizin; keine Einschränkung der Leistungen bei Überweisung von fachärztlich tätigen Vertragsärzten
AM08	Notfallambulanz (24h)		<ul style="list-style-type: none"><li>• Diagnostik und Therapie von endokrinen Ernährungs- und Stoffwechselerkrankungen (VI10)</li><li>• Diagnostik und Therapie von Erkrankungen der Leber, der Galle und des Pankreas (VI14)</li><li>• Diagnostik und Therapie von Erkrankungen des Darmausgangs (VI12)</li><li>• Diagnostik und Therapie von Erkrankungen des Magen-Darm-Traktes (VI11)</li><li>• Diagnostik und Therapie von infektiösen und parasitären Krankheiten (VI19)</li><li>• Diagnostik und Therapie von Krankheiten des Peritoneums (VI13)</li><li>• Diagnostik und Therapie von onkologischen Erkrankungen (VI18)</li><li>• Duplexsonographie (VR04)</li><li>• Endosonographie (VR06)</li><li>• Native Sonographie (VR02)</li><li>• Sonographie mit Kontrastmittel (VR05)</li></ul>	



Nr:	Art der Ambulanz:	Bezeichnung der Ambulanz:	Nr. / Leistung:	Kommentar / Erläuterung:
AM07	Privatambulanz		<ul style="list-style-type: none"><li>• Betreuung von Patienten und Patientinnen vor und nach Transplantation (VI21)</li><li>• Diagnostik und Therapie von endokrinen Ernährungs- und Stoffwechselerkrankungen (VI10)</li><li>• Diagnostik und Therapie von Erkrankungen der Leber, der Galle und des Pankreas (VI14)</li><li>• Diagnostik und Therapie von Erkrankungen des Darmausgangs (VI12)</li><li>• Diagnostik und Therapie von Erkrankungen des Magen-Darm-Traktes (VI11)</li><li>• Diagnostik und Therapie von infektiösen und parasitären Krankheiten (VI19)</li><li>• Diagnostik und Therapie von Krankheiten des Peritoneums (VI13)</li><li>• Diagnostik und Therapie von onkologischen Erkrankungen (VI18)</li><li>• Duplexsonographie (VR04)</li><li>• Endosonographie (VR06)</li><li>• Interdisziplinäre Tumornachsorge (VH20)</li><li>• Native Sonographie (VR02)</li><li>• Sonographie mit Kontrastmittel (VR05)</li></ul>	
AM11	Vor- und nachstationäre Leistungen nach § 115a SGB V		<ul style="list-style-type: none"><li>• Diagnostik und Therapie von endokrinen Ernährungs- und Stoffwechselerkrankungen (VI10)</li><li>• Diagnostik und Therapie von Erkrankungen der Leber, der Galle und des Pankreas (VI14)</li><li>• Diagnostik und Therapie von Erkrankungen des Darmausgangs (VI12)</li><li>• Diagnostik und Therapie von Erkrankungen des Magen-Darm-Traktes (VI11)</li><li>• Diagnostik und Therapie von infektiösen und parasitären Krankheiten (VI19)</li><li>• Diagnostik und Therapie von Krankheiten des Peritoneums (VI13)</li><li>• Diagnostik und Therapie von onkologischen Erkrankungen (VI18)</li><li>• Duplexsonographie (VR04)</li><li>• Endosonographie (VR06)</li><li>• Native Sonographie (VR02)</li><li>• Sonographie mit Kontrastmittel (VR05)</li></ul>	endoskopische Untersuchungen außer Ösophagogastroduodenoskopie

**B-2.9 Ambulante Operationen nach § 115b SGB V**

Rang	OPS-Ziffer (4-stellig):	Anzahl:	Umgangssprachliche Bezeichnung:
1	5-452	151	Operative Entfernung oder Zerstörung von erkranktem Gewebe des Dickdarms
2	1-650	113	Untersuchung des Dickdarms durch eine Spiegelung - Koloskopie
3	1-444	78	Entnahme einer Gewebeprobe (Biopsie) aus dem unteren Verdauungstrakt bei einer Spiegelung
4	5-513	38	Operation an den Gallengängen bei einer Magenspiegelung
5	5-429	28	Sonstige Operation an der Speiseröhre
6	5-526	7	Operation am Bauchspeicheldrüsengang bei einer Magenspiegelung
7	1-640	<= 5	Untersuchung der Gallengänge durch eine Röntgendarstellung mit Kontrastmittel bei einer Spiegelung des Zwölffingerdarms
7	1-642	<= 5	Untersuchung der Gallen- und Bauchspeicheldrüsengänge durch eine Röntgendarstellung mit Kontrastmittel bei einer Spiegelung des Zwölffingerdarms

**B-2.10 Zulassung zum Durchgangs-Arztverfahren der Berufsgenossenschaft**

nicht vorhanden

**B-2.11 Apparative Ausstattung**

Nr.	Vorhandene Geräte:	Umgangssprachliche Bezeichnung:	24h:	Kommentar / Erläuterung:
AA60	24h-pH-Metrie	pH-Wertmessung des Magens		
AA63	72h-Blutzucker-Messung			
AA40	Defibrillator	Gerät zur Behandlung von lebensbedrohlichen Herzrhythmusstörungen		
AA46	Endoskopisch-retrograde-Cholangio-Pankreatiograph (ERCP)	Spiegelgerät zur Darstellung der Gallen- und Bauchspeicheldrüsengänge mittels Röntgenkontrastmittel		
AA45	Endosonographiegerät	Ultraschalldiagnostik im Körperinneren		
AA12	Gastroenterologisches Endoskop	Gerät zur Magen-Darm-Spiegelung	Ja	
AA36	Gerät zur Argon-Plasma-Koagulation	Blutstillung und Gewebeverödung mittels Argon-Plasma	Ja	
AA18	Hochfrequenztherapiegerät	Gerät zur Gewebeerstörung mittels Hochtemperaturtechnik		
AA53	Laparoskop	Bauchhöhlenspiegelungsgerät		



Nr.	Vorhandene Geräte:	Umgangssprachliche Bezeichnung:	24h:	Kommentar / Erläuterung:
AA57	Radiofrequenzablation (RFA) und/oder andere Thermoablationsverfahren	Gerät zur Gewebeerstörung mittels Hochtemperaturtechnik		
AA27	Röntgengerät/Durchleuchtungsggerät		Ja	
AA29	Sonographiegerät/ Dopplersonographiegerät	Ultraschallgerät/mit Nutzung des Dopplereffekts/farbkodierter Ultraschall	Ja	

## B-2.12 Personelle Ausstattung

### B-2.12.1 Ärzte und Ärztinnen:

	Anzahl	Kommentar/ Erläuterung
Ärzte und Ärztinnen insgesamt (außer Belegärzte und Belegärztinnen)	10,8 Vollkräfte	
davon Fachärzte und Fachärztinnen	5,3 Vollkräfte	
Belegärzte und Belegärztinnen (nach § 121 SGB V)	0 Personen	

### Ärztliche Fachexpertise der Abteilung:

Nr.	Facharztbezeichnung:	Kommentar / Erläuterung:
AQ26	Innere Medizin und SP Gastroenterologie	

Nr.	Zusatzweiterbildung (fakultativ):	Kommentar / Erläuterung:
ZF07	Diabetologie	
ZF47	Ernährungsmedizin	
ZF25	Medikamentöse Tumortherapie	
ZF30	Palliativmedizin	
ZF34	Proktologie	

### B-2.12.2 Pflegepersonal:

	Anzahl	Ausbildungsdauer	Kommentar/ Erläuterung
Gesundheits- und Krankenpfleger und Gesundheits- und Krankenpflegerinnen	22 Vollkräfte	3 Jahre	




	Anzahl	Ausbildungsdauer	Kommentar/ Erläuterung
Gesundheits- und Kinderkrankenpfleger und Gesundheits- und Kinderkrankenpflegerinnen	0 Vollkräfte	3 Jahre	
Altenpfleger und Altenpflegerinnen	0 Vollkräfte	3 Jahre	
Pflegeassistenten und Pflegeassistentinnen	0 Vollkräfte	2 Jahre	
Krankenpflegehelfer und Krankenpflegehelferinnen	2,9 Vollkräfte	1 Jahr	
Pflegehelfer und Pflegehelferinnen	0 Vollkräfte	ab 200 Std. Basiskurs	
Entbindungspfleger und Hebammen	0 Personen	3 Jahre	
Operationstechnische Assistenten und Operationstechnische Assistentinnen	0 Vollkräfte	3 Jahre	

**Pflegerische Fachexpertise der Abteilung:**

Nr.	Anerkannte Fachweiterbildung/ zusätzlicher akademischer Abschluss:	Kommentar / Erläuterung:
PQ04	Intensivpflege und Anästhesie	mehrere MitarbeiterInnen der interdisziplinären internistischen Intensivstation
PQ05	Leitung von Stationen oder Funktionseinheiten	zwei MitarbeiterInnen

Nr.	Zusatzqualifikation:	Kommentar / Erläuterung:
ZP12	Praxisanleitung	sieben MitarbeiterInnen



### B-2.12.3 Spezielles therapeutisches Personal:

Für die Fachabteilung steht folgendes spezielles therapeutisches Personal zur Verfügung:

Nr.	Spezielles therapeutisches Personal:	Kommentar/ Erläuterung:
SP35	Diabetologe und Diabetologin/Diabetesassistent und Diabetesassistentin/Diabetesberater und Diabetesberaterin/Diabetesbeauftragter und Diabetesbeauftragte/Wundassistent und Wundassistentin DDG/Diabetesfachkraft Wundmanagement	
SP04	Diätassistent und Diätassistentin	
SP43	Medizinisch-technischer Assistent und Medizinisch-technische Assistentin/Funktionspersonal	
SP17	Oecotrophologe und Oecotrophologin/Ernährungswissenschaftler und Ernährungswissenschaftlerin	
SP22	Podologe und Podologin/Fußpfleger und Fußpflegerin	
SP25	Sozialarbeiter und Sozialarbeiterin	
SP27	Stomatherapeut und Stomatherapeutin	
SP28	Wundmanager und Wundmanagerin/Wundberater und Wundberaterin/Wundexperte und Wundexpertin/Wundbeauftragter und Wundbeauftragte	



## B-3 I. Chirurgische Klinik für Allgemein-, Viszeral-, Thorax- und Gefäßchirurgie

### B-3.1 I. Chirurgische Klinik für Allgemein-, Viszeral-, Thorax- und Gefäßchirurgie

**Chefarzt:** Prof. Dr. med. Hans-Fred Weiser

**Art der Abteilung:** Hauptabteilung  
**Fachabteilungsschlüssel:** 1500

**Hausanschrift:**  
Elise-Averdieck-Straße 17  
27356 Rotenburg (Wümme)

**Telefon:**  
04261 / 77 - 2691

**Fax:**  
04261 / 77 - 2140

**E-Mail:**  
weiser@diako-online.de

**Internet:**  
<http://www.diako-online.de>

### B-3.2 Versorgungsschwerpunkte

Nr.	Versorgungsschwerpunkte im Bereich I. Chirurgische Klinik für Allgemein-, Viszeral-, Thorax- und Gefäßchirurgie:	Kommentar / Erläuterung:
VC16	Aortenaneurysmachirurgie	
VR15	Arteriographie	
VC29	Behandlung von Dekubitalgeschwüren	
VC00	Blinddarmentfernung	
VR26	Computergestützte Bilddatenanalyse mit 3D-Auswertung	
VK06	Diagnostik und Therapie von (angeborenen) Erkrankungen des Magen-Darm-Traktes	Hypertropher Pylorospasmus
VD02	Diagnostik und Therapie von Autoimmunerkrankungen und HIV-assoziierten Erkrankungen	im Rahmen der proktologischen Sprechstunde
VI10	Diagnostik und Therapie von endokrinen Ernährungs- und Stoffwechselkrankheiten	Schilddrüsen-, Nebenschilddrüsen-, Nebennieren-, Pankreaschirurgie
VI15	Diagnostik und Therapie von Erkrankungen der Atemwege und der Lunge	
VI14	Diagnostik und Therapie von Erkrankungen der Leber, der Galle und des Pankreas	





Nr.	Versorgungsschwerpunkte im Bereich I. Chirurgische Klinik für Allgemein-, Viszeral-, Thorax- und Gefäßchirurgie:	Kommentar / Erläuterung:
VI12	Diagnostik und Therapie von Erkrankungen des Darmausgangs	
VI11	Diagnostik und Therapie von Erkrankungen des Magen-Darm-Traktes	
VD04	Diagnostik und Therapie von Infektionen der Haut und der Unterhaut	
VD09	Diagnostik und Therapie von Krankheiten der Hautanhangsgebilde	
VI16	Diagnostik und Therapie von Krankheiten der Pleura	
VI13	Diagnostik und Therapie von Krankheiten des Peritoneums	
VI18	Diagnostik und Therapie von onkologischen Erkrankungen	
VK20	Diagnostik und Therapie von sonstigen angeborenen Fehlbildungen, angeborenen Störungen oder perinatal erworbenen Erkrankungen	kindliche Leistenhernie
VC19	Diagnostik und Therapie von venösen Erkrankungen (z.B. Thrombosen, Krampfadern) und Folgeerkrankungen (z.B. Ulcus cruris/ offenes Bein)	Nichtinvasive und invasive venöse Untersuchungen
VR04	Duplexsonographie	
VR03	Eindimensionale Dopplersonographie	
VC21	Endokrine Chirurgie	
VR06	Endosonographie	transrektale und transanale Endosonographie
VC00	Fettsuchtoperationen	Fettsuchtoperationen und auch Resektionen des Dick- und Enddarms
VR08	Fluoroskopie/Durchleuchtung als selbständige Leistung	intraoperative Lagekontrollen (Port, Gefäßsystem, Cholangiographien)
VG07	Inkontinenzchirurgie	
VC00	Interdisziplinäre wöchentliche Tumorkonferenz	
VR28	Intraoperative Anwendung der Verfahren	
VC00	Komplikationskonferenzen und -management	
VC18	Konservative Behandlung von arteriellen Gefäßerkrankungen	Varizenchirurgie, alle Eingriffe an supraaortalen Gefäßen, Carotis-TEA mit shuntprotektion, Vertebralisrevaskularisationen, in Zusammenarbeit mit der Radiologie Aneurysmaausschaltung durch Stent, Bypassverfahren, periphere Mikroanastomosetechniken, Grafts, Revaskularisationsverfahren, z.B. diabetischem Fußsyndrom.



Nr.	Versorgungsschwerpunkte im Bereich I. Chirurgische Klinik für Allgemein-, Viszeral-, Thorax- und Gefäßchirurgie:	Kommentar / Erläuterung:
VC23	Leber-, Gallen-, Pankreaschirurgie	Leberchirurgie mit Ultraschalldissektor unter ultraschallgestützter Navigation, Hochfrequenzablation bei kleinen Lebertumoren - metastasen. konventionelle und laparoskopische Operationen von Gallenblasen, Gallengangschirurgie
VC11	Lungenchirurgie	Lungenresektion in minimal-invasiven Operationsverfahren
VC22	Magen-Darm-Chirurgie	
VC56	Minimalinvasive endoskopische Operationen	transanale Operationen (TEO)
VC55	Minimalinvasive laparoskopische Operationen	Gallenblase, Antireflux-Chirurgie, Kolonchirurgie, Hernien
VR02	Native Sonographie	
VC20	Nierenchirurgie	
VC17	Offen chirurgische und endovaskuläre Behandlung von Gefäßerkrankungen	
VC00	Onkologische Tagesklinik	Onkologische Tagesklinik zur chemotherapeutischen Behandlung solider intestinaler Tumoren.
VC13	Operationen wegen Thoraxtrauma	
VX00	Proktologie	Gesamtes Spektrum der Proktologie: Hämorrhoidentherapie, Fisteloperationen, Enddarmvorfall, Beckenbodensenkung, breitgefächerte präoperative Funktionsdiagnostik
VC14	Speiseröhrenchirurgie	Antireflux- sowie Tumorchirurgie
VC58	Spezialsprechstunde	Allgemein-Viszeralchirurgische Sprechstunde, Adipositasprechstunde, Thoraxchirurgische Sprechstunde, Onkologische Sprechstunde, Sonografie-Sprechstunde, Gefäßchirurgische Sprechstunde, Privatsprechstunde.
VD11	Spezialsprechstunde	Proktologische Sprechstunde
VC15	Thorakoskopische Eingriffe	
VC24	Tumorchirurgie	Große Tumorchirurgie von Leber, Bauchspeicheldrüse, Magen-Darm-Trakt, Speiseröhre und Nebennieren mit allen modernen resektiven und rekonstruktiven Techniken.



### B-3.3 Medizinisch-pflegerische Leistungsangebote

Nr.	Medizinisch-pflegerisches Leistungsangebot:	Kommentar / Erläuterung:
MP07	Beratung/Betreuung durch Sozialarbeiter und Sozialarbeiterinnen	
MP57	Biofeedback-Therapie	
MP22	Kontinenztraining/Inkontinenzberatung	
MP24	Manuelle Lymphdrainage	
MP25	Massage	
MP32	Physiotherapie/Krankengymnastik als Einzel- und/oder Gruppentherapie	
MP37	Schmerztherapie/-management	
MP51	Wundmanagement	Behandlung aller chronischen und schlecht heilenden Wunden

### B-3.4 Nicht-medizinische Serviceangebote

Die nicht-medizinischen Serviceangebote des Diakoniekkrankenhauses werden unter A-10 fachabteilungsübergreifend dargestellt.

### B-3.5 Fallzahlen der Fachabteilung

Vollstationäre Fallzahl: 1.986

### B-3.6 Diagnosen nach ICD

#### B-3.6.1 Hauptdiagnosen nach ICD

Rang	ICD-10- Ziffer* (3-stellig):	Fallzahl:	Umgangssprachliche Bezeichnung:
1	K80	218	Gallensteinleiden
2	K40	132	Leistenbruch (Hernie)
3	E04	111	Sonstige Form einer Schilddrüsenvergrößerung ohne Überfunktion der Schilddrüse
4	K35	99	Akute Blinddarmentzündung
5	K57	84	Krankheit des Dickdarms mit vielen kleinen Ausstülpungen der Schleimhaut - Divertikulose
6	I70	76	Verkalkung der Schlagadern - Arteriosklerose
7	C18	75	Dickdarmkrebs im Bereich des Grimmdarms (Kolon)
7	K43	75	Bauchwandbruch (Hernie)
9	C20	57	Dickdarmkrebs im Bereich des Mastdarms - Rektumkrebs
10	K56	51	Darmverschluss (Ileus) ohne Eingeweidebruch
11	E11	47	Zuckerkrankheit, die nicht zwingend mit Insulin behandelt werden muss - Diabetes Typ-2



Rang	ICD-10- Ziffer* (3-stellig):	Fallzahl:	Umgangssprachliche Bezeichnung:
12	C34	43	Bronchialkrebs bzw. Lungenkrebs
13	I71	39	Aussackung (Aneurysma) bzw. Aufspaltung der Wandschichten der Hauptschlagader
14	I74	34	Verschluss einer Schlagader durch ein Blutgerinnsel
15	C78	32	Absiedlung (Metastase) einer Krebskrankheit in Atmungs- bzw. Verdauungsorganen
15	K59	32	Sonstige Störung der Darmfunktion, z.B. Verstopfung oder Durchfall
15	R10	32	Bauch- bzw. Beckenschmerzen
18	I83	31	Krampfadern der Beine
19	C16	29	Magenkrebs
20	K81	27	Gallenblasenentzündung
21	T81	23	Komplikationen bei ärztlichen Eingriffen
22	D12	21	Gutartiger Tumor des Dickdarms, des Darmausganges bzw. des Afters
23	I65	19	Verschluss bzw. Verengung einer zum Gehirn führenden Schlagader ohne Entwicklung eines Schlaganfalls
23	K62	19	Sonstige Krankheit des Mastdarms bzw. des Afters
25	E05	18	Schilddrüsenüberfunktion
26	C73	17	Schilddrüsenkrebs
26	E66	17	Fettleibigkeit, schweres Übergewicht
26	I63	17	Schlaganfall durch Verschluss eines Blutgefäßes im Gehirn - Hirninfarkt
26	K60	17	Einriss der Schleimhaut (Fissur) bzw. Bildung eines röhrenartigen Ganges (Fistel) im Bereich des Afters oder Mastdarms
26	K61	17	Abgekapselter eitriger Entzündungsherd (Abszess) im Bereich des Mastdarms bzw. Afters

\* Hauptdiagnose gemäß der jeweils geltenden Fassung der Deutschen Kodierrichtlinien

### B-3.6.2 Weitere Kompetenzdiagnosen

Rang	ICD-10 Ziffer (3-5-stellig):	Anzahl:	Umgangssprachliche Bezeichnung:
1	C25	16	Bauchspeicheldrüsenkrebs
2	I72	15	Sonstige Aussackung (Aneurysma) eines Blutgefäßes bzw. einer Herzkammer
3	C15	14	Speiseröhrenkrebs
4	K44	13	Zwerchfellbruch (Hernie)
5	I84	10	Krampfaderartige Erweiterung der Venen im Bereich des Enddarms - Hämorrhoiden
5	K42	10	Nabelbruch (Hernie)
5	N81	10	Vorfall der Scheide bzw. der Gebärmutter
8	C19	8	Dickdarmkrebs am Übergang von Grimmdarm (Kolon) zu Mastdarm (Rektum)
9	C23	7	Gallenblasenkrebs
9	J93	7	Luftansammlung zwischen Lunge und Rippen - Pneumothorax



Rang	ICD-10 Ziffer (3-5-stellig):	Anzahl:	Umgangssprachliche Bezeichnung:
11	D13	6	Gutartiger Tumor sonstiger bzw. ungenau bezeichneter Teile des Verdauungstraktes
11	K82	6	Sonstige Krankheit der Gallenblase

### B-3.7 Prozeduren nach OPS

#### B-3.7.1 Durchgeführte Prozeduren nach OPS

Rang	OPS-301 Ziffer (4-stellig):	Anzahl:	Umgangssprachliche Bezeichnung:
1	5-511	285	Operative Entfernung der Gallenblase
2	5-455	148	Operative Entfernung von Teilen des Dickdarms
3	5-530	133	Operativer Verschluss eines Leistenbruchs
4	5-069	120	Sonstige Operation an Schilddrüse bzw. Nebenschilddrüsen
5	5-470	118	Operative Entfernung des Blinddarms
6	5-541	116	Operative Eröffnung der Bauchhöhle bzw. des dahinter liegenden Gewebes
7	5-893	94	Operative Entfernung von abgestorbenem Gewebe im Bereich einer Wunde bzw. von erkranktem Gewebe an Haut oder Unterhaut
8	5-469	84	Sonstige Operation am Darm
9	5-536	72	Operativer Verschluss eines Narbenbruchs
10	5-380	66	Operative Eröffnung von Blutgefäßen bzw. Entfernung eines Blutgerinnsels
11	5-063	65	Operative Entfernung der Schilddrüse
11	5-393	65	Anlegen einer sonstigen Verbindung zwischen Blutgefäßen (Shunt) bzw. eines Umgehungsgefäßes (Bypass)
13	5-381	63	Operative Entfernung eines Blutgerinnsels einschließlich der angrenzenden Innenwand einer Schlagader
14	5-399	58	Sonstige Operation an Blutgefäßen
14	5-916	58	Vorübergehende Abdeckung von Weichteilverletzungen durch Haut bzw. Hautersatz
16	5-062	54	Sonstige teilweise Entfernung der Schilddrüse
17	5-322	49	Operative Entfernung von Lungengewebe, ohne Beachtung der Grenzen innerhalb der Lunge
18	5-340	48	Operativer Einschnitt in die Brustwand bzw. das Brustfell (Pleura)
19	5-344	44	Operative Entfernung des Brustfells (Pleura)
20	5-061	41	Operative Entfernung einer Schilddrüsenhälfte
21	5-385	40	Operatives Verfahren zur Entfernung von Krampfadern aus dem Bein
22	5-324	37	Operative Entfernung von ein oder zwei Lungenlappen
23	5-345	31	Verödung des Spaltes zwischen Lunge und Rippen - Pleurodese
23	5-448	31	Sonstige wiederherstellende Operation am Magen
23	5-892	31	Sonstige operative Einschnitte an Haut bzw. Unterhaut



Rang	OPS-301 Ziffer (4-stellig):	Anzahl:	Umgangssprachliche Bezeichnung:
26	5-865	29	Operative Abtrennung (Amputation) von Teilen des Fußes oder des gesamten Fußes
27	5-482	26	Operative Entfernung oder Zerstörung von erkranktem Gewebe des Mastdarms (Rektum) mit Zugang über den After
28	5-484	25	Operative Mastdarmentfernung (Rektumresektion) mit Beibehaltung des Schließmuskels
28	5-545	25	Operativer Verschluss der Bauchwand bzw. des Bauchfells (Peritoneum)
30	5-333	24	Lösung von Verklebungen zwischen Lunge und Brustwand - Adhäsioolyse

### B-3.7.2 Weitere Kompetenzprozeduren

Rang	OPS-Ziffer (4- 6-stellig):	Anzahl:	Umgangssprachliche Bezeichnung:
1	5-491	23	Operative Behandlung von röhrenartigen Gängen im Bereich des Darmausganges (Analfisteln)
2	5-394	20	Erneute Operation nach einer Gefäßoperation
2	5-534	20	Operativer Verschluss eines Nabelbruchs
4	5-342	19	Operative Entfernung oder Zerstörung von erkranktem Gewebe des Mittelfells (Mediastinum)
4	5-384	19	Operative Entfernung von Teilen der Hauptschlagader mit Zwischenschalten eines Gefäßersatzes
4	5-38a	19	Einbringen spezieller Röhrchen (Stent-Prothesen) in ein Blutgefäß
4	5-864	19	Operative Abtrennung (Amputation) von Teilen des Beins oder des gesamten Beins
8	5-501	16	Operative Entfernung oder Zerstörung von erkranktem Gewebe der Leber
9	5-485	15	Operative Mastdarmentfernung (Rektumresektion) ohne Beibehaltung des Schließmuskels
9	5-490	15	Operative(r) Einschnitt oder Entfernung von Gewebe im Bereich des Anus
11	5-395	14	Operativer Verschluss einer Lücke in der Gefäßwand mit einem Haut- oder Kunststofflappen
11	5-493	14	Operative Behandlung von Hämorrhoiden
13	5-388	12	Operative Naht an Blutgefäßen
13	5-538	12	Operativer Verschluss eines Zwerchfellbruchs (Hernie)
15	5-429	9	Sonstige Operation an der Speiseröhre
15	5-486	9	Wiederherstellende Operation am Mastdarm (Rektum)
17	5-437	8	Vollständige operative Magenentfernung - Gastrektomie
17	5-535	8	Operativer Verschluss eines Magenbruchs
19	5-426	7	Entfernung der gesamten Speiseröhre mit Wiederherstellung der Verbindung
19	5-436	7	Fast vollständige operative Magenentfernung (4/5-Resektion)
19	5-505	7	Wiederherstellende Operation an der Leber
22	5-066	6	Teilweise operative Entfernung der Nebenschilddrüsen
22	5-325	6	Operative Entfernung eines oder zweier Lungenlappen und Teile des angrenzenden Gewebes
24	5-320	<= 5	Operative Entfernung oder Zerstörung von erkranktem Gewebe eines Luftröhrenastes (Bronchus)
24	5-321	<= 5	Sonstige operative Entfernung oder Zerstörung eines Luftröhrenastes (Bronchus) (ohne Entnahme von Lungengewebe)



Rang	OPS-Ziffer (4-6-stellig):	Anzahl:	Umgangssprachliche Bezeichnung:
24	5-323	<= 5	Operative Entfernung eines Lungenabschnitts - Segmentresektion
24	5-327	<= 5	Operative Entfernung eines Lungenflügels mit oder ohne Entfernung des zugehörigen Brustfells
24	5-328	<= 5	Operative Entfernung eines Lungenflügels mit oder ohne Entfernung des zugehörigen Brustfells (Pleura) sowie von Teilen des umgebenden Gewebes
24	5-334	<= 5	Wiederherstellende Operation an der Lunge bzw. den Ästen der Luftröhre (Bronchien)
24	5-422	<= 5	Operative Entfernung oder Zerstörung von erkranktem Gewebe der Speiseröhre

### B-3.8 Ambulante Behandlungsmöglichkeiten

Nr.	Art der Ambulanz:	Bezeichnung der Ambulanz:	Nr. / Leistung:	Kommentar / Erläuterung:
AM04	Ermächtigungsambulanz nach § 116 SGB V	Proktologische Sprechstunde	<ul style="list-style-type: none"> <li>• Diagnostik und Therapie von Autoimmunerkrankungen und HIV-assoziierten Erkrankungen (VD02)</li> <li>• Diagnostik und Therapie von Infektionen der Haut und der Unterhaut (VD04)</li> <li>• Diagnostik und Therapie von Krankheiten der Hautanhangsgebilde (VD09)</li> <li>• Endosonographie (VR06)</li> <li>• Spezialsprechstunde (VD11)</li> </ul>	
AM04	Ermächtigungsambulanz nach § 116 SGB V	Gefäßchirurgische Ambulanz	<ul style="list-style-type: none"> <li>• Diagnostik und Therapie von venösen Erkrankungen und Folgeerkrankungen (VC19)</li> <li>• Duplexsonographie (VR04)</li> <li>• Eindimensionale Dopplersonographie (VR03)</li> <li>• Fluoroskopie/Durchleuchtung als selbständige Leistung (VR08)</li> <li>• Intraoperative Anwendung der Verfahren (VR28)</li> <li>• Konservative Behandlung von arteriellen Gefäßerkrankungen (VC18)</li> <li>• Native Sonographie (VR02)</li> </ul>	
AM04	Ermächtigungsambulanz nach § 116 SGB V	Onkologische Sprechstunde	<ul style="list-style-type: none"> <li>• Onkologische Tagesklinik zur chemotherapeutischen Behandlung solider intestinaler Tumoren (VC00)</li> </ul>	



Nr:	Art der Ambulanz:	Bezeichnung der Ambulanz:	Nr. / Leistung:	Kommentar / Erläuterung:
AM04	Ermächtigungsambulanz nach § 116 SGB V	Chirurgische Ambulanz	<ul style="list-style-type: none"><li>• Diagnostik und Therapie von Erkrankungen der Atemwege und der Lunge (VI15)</li><li>• Diagnostik und Therapie von Erkrankungen der Leber, der Galle und des Pankreas (VI14)</li><li>• Diagnostik und Therapie von Erkrankungen des Magen-Darm-Traktes (VI11)</li><li>• Diagnostik und Therapie von Krankheiten des Peritoneums (VI13)</li><li>• Diagnostik und Therapie von onkologischen Erkrankungen (VI18)</li></ul>	
AM08	Notfallambulanz (24h)		<ul style="list-style-type: none"><li>• Diagnostik und Therapie von Erkrankungen des Magen-Darm-Traktes (VI11)</li><li>• Diagnostik und Therapie von Krankheiten der Pleura (VI16)</li><li>• Diagnostik und Therapie von onkologischen Erkrankungen (VI18)</li><li>• Diagnostik und Therapie von sonstigen angeborenen Fehlbildungen, angeborenen Störungen oder perinatal erworbenen Erkrankungen (VK20)</li><li>• Duplexsonographie (VR04)</li><li>• Eindimensionale Dopplersonographie (VR03)</li><li>• Native Sonographie (VR02)</li></ul>	
AM11	Vor- und nachstationäre Leistungen nach § 115a SGB V		<ul style="list-style-type: none"><li>• Aortenaneurysmachirurgie (VC16)</li><li>• Diagnostik und Therapie von venösen Erkrankungen und Folgeerkrankungen (VC19)</li><li>• Endokrine Chirurgie (VC21)</li><li>• Konservative Behandlung von arteriellen Gefäßerkrankungen (VC18)</li><li>• Leber-, Gallen-, Pankreaschirurgie (VC23)</li><li>• Lungenchirurgie (VC11)</li><li>• Magen-Darm-Chirurgie (VC22)</li><li>• Nierenchirurgie (VC20)</li><li>• Offen chirurgische und endovaskuläre Behandlung von Gefäßerkrankungen (VC17)</li><li>• Operationen wegen Thoraxtrauma (VC13)</li><li>• Speiseröhrenchirurgie (VC14)</li><li>• Thorakoskopische Eingriffe (VC15)</li><li>• Tumorchirurgie (VC24)</li></ul>	Diagnostik und Wundmanagement chirurgischer Eingriffe



### B-3.9 Ambulante Operationen nach § 115b SGB V

Rang	OPS-Ziffer (4-stellig):	Anzahl:	Umgangssprachliche Bezeichnung:
1	5-399	215	Sonstige Operation an Blutgefäßen
2	5-530	168	Operativer Verschluss eines Leistenbruchs
3	5-385	41	Operatives Verfahren zur Entfernung von Krampfadern aus dem Bein
4	5-897	29	Operative Sanierung einer Steißbeinfistel (Sinus pilonidalis)
5	5-392	24	Anlegen einer Verbindung (Shunt) zwischen einer Schlagader und einer Vene
6	5-534	15	Operativer Verschluss eines Nabelbruchs
7	5-401	<= 5	Operative Entfernung einzelner Lymphknoten bzw. Lymphgefäße
7	5-452	<= 5	Operative Entfernung oder Zerstörung von erkranktem Gewebe des Dickdarms
7	5-490	<= 5	Operative(r) Einschnitt oder Entfernung von Gewebe im Bereich des Anfers
7	5-491	<= 5	Operative Behandlung von röhrenartigen Gängen im Bereich des Darmausganges (Analfisteln)
7	5-492	<= 5	Operative Entfernung oder Zerstörung von erkranktem Gewebe im Bereich des Darmausganges
7	5-493	<= 5	Operative Behandlung von Hämorrhoiden
7	5-494	<= 5	Operative Durchtrennung des Schließmuskels
7	5-531	<= 5	Operativer Verschluss eines Schenkelbruchs
7	5-535	<= 5	Operativer Verschluss eines Magenbruchs
7	5-536	<= 5	Operativer Verschluss eines Narbenbruchs
7	5-622	<= 5	Operative Entfernung eines Hodens
7	5-624	<= 5	Operative Befestigung des Hodens im Hodensack
7	5-812	<= 5	Operation am Gelenkknorpel bzw. an den knorpeligen Zwischenscheiben (Menisken) des Kniegelenks durch eine Spiegelung

### B-3.10 Zulassung zum Durchgangs-Arztverfahren der Berufsgenossenschaft

nicht vorhanden

### B-3.11 Apparative Ausstattung

Nr.	Vorhandene Geräte:	Umgangssprachliche Bezeichnung:	24h:	Kommentar / Erläuterung:
AA58	24h-Blutdruck-Messung			
AA59	24h-EKG-Messung			
AA60	24h-pH-Metrie	pH-Wertmessung des Magens		
AA62	3-D/4-D-Ultraschallgerät			
AA01	Angiographiegerät/DSA		Ja	



Nr.	Vorhandene Geräte:	Umgangssprachliche Bezeichnung:	24h:	Kommentar / Erläuterung:
AA38	Beatmungsgeräte/CPAP-Geräte	Maskenbeatmungsgerät mit dauerhaft positivem Beatmungsdruck		
AA39	Bronchoskop	Gerät zur Luftröhren- und Bronchienspiegelung	Ja	
AA07	Cell Saver	Eigenblutaufbereitungsgerät		
AA00	Cholangioskop			Cholangioskop zur Choledochusrevision intraoperativ
AA45	Endosonographiegerät	Ultraschalldiagnostik im Körperinneren		
AA12	Gastroenterologisches Endoskop	Gerät zur Magen-Darm-Spiegelung	Ja	
AA35	Gerät zur analen Sphinktermanometrie	Afterdruckmessgerät		
AA36	Gerät zur Argon-Plasma-Koagulation	Blutstillung und Gewebeerödung mittels Argon-Plasma	Ja	
AA18	Hochfrequenztherapiegerät	Gerät zur Gewebeerstörung mittels Hochtemperaturtechnik		
AA53	Laparoskop	Bauchhöhlenspiegelungsgerät		
AA20	Laser			
AA00	LigaShure			
AA00	Metronic Neuromonitoring			im Rahmen der Schilddrüsenchirurgie
AA55	MIC-Einheit (Minimalinvasive Chirurgie)	Minimal in den Körper eindringende, also gewebeschonende Chirurgie		
AA57	Radiofrequenzablation (RFA) und/oder andere Thermoablationsverfahren	Gerät zur Gewebeerstörung mittels Hochtemperaturtechnik		
AA27	Röntgengerät/Durchleuchtungsgerät		Ja	
AA29	Sonographiegerät/ Dopplersonographiegerät	Ultraschallgerät/mit Nutzung des Dopplereffekts/farbkodierter Ultraschall	Ja	CW-Doppler, PW-Doppler, Farbduplex
AA00	Ultraschall			

### B-3.12 Personelle Ausstattung

#### B-3.12.1 Ärzte und Ärztinnen:

	Anzahl	Kommentar/ Erläuterung
Ärzte und Ärztinnen insgesamt (außer Belegärzte und Belegärztinnen)	16,0 Vollkräfte	
davon Fachärzte und Fachärztinnen	11,0 Vollkräfte	



	Anzahl	Kommentar/ Erläuterung
Belegärzte und Belegärztinnen (nach § 121 SGB V)	0 Personen	

### Ärztliche Fachexpertise der Abteilung:

Nr.	Facharztbezeichnung:	Kommentar / Erläuterung:
AQ06	Allgemeine Chirurgie	
AQ07	Gefäßchirurgie	
AQ08	Herzchirurgie	
AQ12	Thoraxchirurgie	
AQ13	Viszeralchirurgie	

Nr.	Zusatzweiterbildung (fakultativ):	Kommentar / Erläuterung:
ZF25	Medikamentöse Tumortherapie	
ZF34	Proktologie	
ZF38	Röntgendiagnostik	

### B-3.12.2 Pflegepersonal:

	Anzahl	Ausbildungsdauer	Kommentar/ Erläuterung
Gesundheits- und Krankenpfleger und Gesundheits- und Krankenpflegerinnen	27,8 Vollkräfte	3 Jahre	
Gesundheits- und Kinderkrankenpfleger und Gesundheits- und Kinderkrankenpflegerinnen	0 Vollkräfte	3 Jahre	
Altenpfleger und Altenpflegerinnen	0 Vollkräfte	3 Jahre	
Pflegeassistenten und Pflegeassistentinnen	0 Vollkräfte	2 Jahre	
Krankenpflegehelfer und Krankenpflegehelferinnen	1,7 Vollkräfte	1 Jahr	
Pflegehelfer und Pflegehelferinnen	0 Vollkräfte	ab 200 Std. Basiskurs	
Entbindungspfleger und Hebammen	0 Personen	3 Jahre	



	Anzahl	Ausbildungsdauer	Kommentar/ Erläuterung
Operationstechnische Assistenten und Operationstechnische Assistentinnen	0 Vollkräfte	3 Jahre	

### Pflegerische Fachexpertise der Abteilung:

Nr.	Anerkannte Fachweiterbildung/ zusätzlicher akademischer Abschluss:	Kommentar / Erläuterung:
PQ05	Leitung von Stationen oder Funktionseinheiten	drei MitarbeiterInnen

Nr.	Zusatzqualifikation:	Kommentar / Erläuterung:
ZP12	Praxisanleitung	elf MitarbeiterInnen
ZP16	Wundmanagement	zwei MitarbeiterInnen

### B-3.12.3 Spezielles therapeutisches Personal:

Für die Fachabteilung steht folgendes spezielles therapeutisches Personal zur Verfügung:

Nr.	Spezielles therapeutisches Personal:	Kommentar/ Erläuterung:
SP02	Arzthelfer und Arzthelferin	
SP32	Bobath-Therapeut und Bobath-Therapeutin für Erwachsene und/oder Kinder	
SP42	Manualtherapeut und Manualtherapeutin	
SP21	Physiotherapeut und Physiotherapeutin	
SP25	Sozialarbeiter und Sozialarbeiterin	
SP27	Stomatherapeut und Stomatherapeutin	
SP28	Wundmanager und Wundmanagerin/Wundberater und Wundberaterin/Wundexperte und Wundexpertin/Wundbeauftragter und Wundbeauftragte	



## B-4 II. Chirurgische Klinik für Unfall- und Wiederherstellungschirurgie, Orthopädische Chirurgie

### B-4.1 II. Chirurgische Klinik für Unfall- und Wiederherstellungschirurgie, Orthopädische Chirurgie

**Chefarzt:** PD Dr. med. Michael Schulte

**Art der Abteilung:** Hauptabteilung

**Fachabteilungsschlüssel:** 1600

**Hausanschrift:**

Elise-Averdieck-Straße 17  
27356 Rotenburg (Wümme)

**Telefon:**

04261 / 77 - 2376

**Fax:**

04261 / 77 - 2141

**E-Mail:**

ch2sek1@diako-online.de

**Internet:**


<http://www.diako-online.de>

### B-4.2 Versorgungsschwerpunkte [

Nr.	Versorgungsschwerpunkte im Bereich II. Chirurgische Klinik für Unfall- und Wiederherstellungschirurgie, Orthopädische Chirurgie:	Kommentar / Erläuterung:
VC63	Amputationschirurgie	
VC66	Arthroskopische Operationen	
VC27	Bandrekonstruktionen/Plastiken	
VC45	Chirurgie der degenerativen und traumatischen Schäden der Hals-, Brust- und Lendenwirbelsäule	
VC67	Chirurgische Intensivmedizin	
VO01	Diagnostik und Therapie von Arthropathien	
VO03	Diagnostik und Therapie von Deformitäten der Wirbelsäule und des Rückens	
VD04	Diagnostik und Therapie von Infektionen der Haut und der Unterhaut	
VC31	Diagnostik und Therapie von Knochenentzündungen	
VO06	Diagnostik und Therapie von Krankheiten der Muskeln	
VO07	Diagnostik und Therapie von Krankheiten der Synovialis und der Sehnen	



Nr.	Versorgungsschwerpunkte im Bereich II. Chirurgische Klinik für Unfall- und Wiederherstellungschirurgie, Orthopädische Chirurgie:	Kommentar / Erläuterung:
VO09	Diagnostik und Therapie von Osteopathien und Chondropathien	Laserchondroplastie, Knochen-Knorpeltransplantation (OATS).
VO05	Diagnostik und Therapie von sonstigen Krankheiten der Wirbelsäule und des Rückens	
VO10	Diagnostik und Therapie von sonstigen Krankheiten des Muskel-Skelett-Systems und des Bindegewebes	
VO08	Diagnostik und Therapie von sonstigen Krankheiten des Weichteilgewebes	
VC42	Diagnostik und Therapie von sonstigen Verletzungen	
VO04	Diagnostik und Therapie von Spondylopathien	Operative Behandlung der Spondylodiszitis einschließlich Wirbelkörperersatz.
VO11	Diagnostik und Therapie von Tumoren der Haltungs- und Bewegungsorgane	Behandlung von benignen Knochentumoren, skelettalen Sarkomen, Knochenmetastasen und Weichteilsarkomen. Tumorendoprothetik. Beckenteilersatz, Wirbelkörperersatz.
VC39	Diagnostik und Therapie von Verletzungen der Hüfte und des Oberschenkels	
VC41	Diagnostik und Therapie von Verletzungen der Knöchelregion und des Fußes	Endoprothetik des Sprunggelenks, minimal-invasive Fußchirurgie, arthroskopische Operationen am Sprunggelenk einschließlich Knochen-Knorpeltransplantationen.
VC35	Diagnostik und Therapie von Verletzungen der Lumbosakralgegend, der Lendenwirbelsäule und des Beckens	Sämtliche ventrodorsale Stabilisationsverfahren für HWS, BWS und LWS.
VC36	Diagnostik und Therapie von Verletzungen der Schulter und des Oberarmes	
VC37	Diagnostik und Therapie von Verletzungen des Ellenbogens und des Unterarmes	
VC33	Diagnostik und Therapie von Verletzungen des Halses	
VC38	Diagnostik und Therapie von Verletzungen des Handgelenkes und der Hand	
VC40	Diagnostik und Therapie von Verletzungen des Knies und des Unterschenkels	
VC32	Diagnostik und Therapie von Verletzungen des Kopfes	
VC34	Diagnostik und Therapie von Verletzungen des Thorax	
VR04	Duplexsonographie	
VO14	Endoprothetik	
VO15	Fußchirurgie	



Nr.	Versorgungsschwerpunkte im Bereich II. Chirurgische Klinik für Unfall- und Wiederherstellungschirurgie, Orthopädische Chirurgie:	Kommentar / Erläuterung:
VC28	Gelenkersatzverfahren/Endoprothetik	Differenziertes Implantatspektrum für Hüfte (Oberflächenersatz, Kurzschaftprothesen), Knie (bi- und monokondyläre Schlitten), Schulter (Fraktur- und Omarthroseprothese), Ellenbogen und Sprunggelenk. Revisionsendoprothetik an Hüft- und Kniegelenk. Minimal-invasiver Hüftzugang, navigierte Knieendoprothetik.
VO16	Handchirurgie	
VO00	Interdisziplinäre Tumorkonferenz	Mitarbeit in der interdisziplinären Tumorkonferenz
VH20	Interdisziplinäre Tumornachsorge	
VK19	Kindertraumatologie	
VO00	Komplikationserfassung und -management	Interne Komplikationserfassung und Komplikationsmanagement
VC26	Metall-/ Fremdkörperentfernungen	
VR02	Native Sonographie	
VO00	Notarztwagen	Organisation und Besetzung des Notarztwagensystems
VC13	Operationen wegen Thoraxtrauma	
VC62	Portimplantation	
VO17	Rheumachirurgie	
VO19	Schulterchirurgie	
VC30	Septische Knochenchirurgie	Operative Behandlung der Osteitis einschließlich radikaler Knochenresektion und Segmenttransfer.
VO13	Spezialsprechstunde	Unfall- und Wiederherstellungschirurgie, BG-Sprechstunde, degenerative Gelenkerkrankungen, Endoprothetik, Fuß- und Sprunggelenkschirurgie, Schulter- und Ellenbogenchirurgie, Knochen- und Weichteiltumoren, Knochenmetastasen, Arthrosonografie
VO20	Sportmedizin/Sporttraumatologie	
VC65	Wirbelsäulenchirurgie	

### **B-4.3 Medizinisch-pflegerische Leistungsangebote**

Nr.	Medizinisch-pflegerisches Leistungsangebot:	Kommentar / Erläuterung:
MP04	Atemgymnastik/-therapie	
MP07	Beratung/Betreuung durch Sozialarbeiter und Sozialarbeiterinnen	



Nr.	Medizinisch-pflegerisches Leistungsangebot:	Kommentar / Erläuterung:
MP08	Berufsberatung/Rehabilitationsberatung	
MP10	Bewegungsbad/Wassergymnastik	
MP11	Bewegungstherapie	
MP14	Diät- und Ernährungsberatung	
MP15	Entlassungsmanagement/Brückenpflege/Überleitungspflege	
MP16	Ergotherapie/Arbeitstherapie	
MP17	Fallmanagement/Case Management/Primary Nursing/Bezugspflege	Case-Management für IV-Patienten
MP24	Manuelle Lymphdrainage	
MP25	Massage	
MP29	Osteopathie/Chiropraktik/Manuelle Therapie	
MP31	Physikalische Therapie/Bädertherapie	
MP32	Physiotherapie/Krankengymnastik als Einzel- und/oder Gruppentherapie	
MP60	Propriozeptive neuromuskuläre Fazilitation (PNF)	
MP35	Rückenschule/ Haltungsschulung	
MP37	Schmerztherapie/-management	regionale Schmerzkatheterbehandlung postoperativ
MP63	Sozialdienst	
MP47	Versorgung mit Hilfsmitteln/ Orthopädietechnik	
MP48	Wärme- u. Kälteanwendungen	
MP49	Wirbelsäulengymnastik	
MP51	Wundmanagement	

#### **B-4.4 Nicht-medizinische Serviceangebote**

Die nicht-medizinischen Serviceangebote des Diakoniekkrankenhauses werden unter A-10 fachabteilungsübergreifend dargestellt.

#### **B-4.5 Fallzahlen der Fachabteilung**

**Vollstationäre Fallzahl:** 2.057





## B-4.6 Diagnosen nach ICD

### B-4.6.1 Hauptdiagnosen nach ICD

Rang	ICD-10- Ziffer* (3-stellig):	Fallzahl:	Umgangssprachliche Bezeichnung:
1	M17	190	Gelenkverschleiß (Arthrose) des Kniegelenkes
2	S72	179	Knochenbruch des Oberschenkels
3	S82	163	Knochenbruch des Unterschenkels, einschließlich des oberen Sprunggelenkes
4	S52	143	Knochenbruch des Unterarmes
5	S42	115	Knochenbruch im Bereich der Schulter bzw. des Oberarms
6	M16	97	Gelenkverschleiß (Arthrose) des Hüftgelenkes
7	S83	84	Verrenkung, Verstauchung oder Zerrung des Kniegelenkes bzw. seiner Bänder
7	T84	84	Komplikationen durch künstliche Gelenke, Metallteile oder durch Verpflanzung von Gewebe in Knochen, Sehnen, Muskeln bzw. Gelenken
9	S32	82	Knochenbruch der Lendenwirbelsäule bzw. des Beckens
10	S22	71	Knochenbruch der Rippe(n), des Brustbeins bzw. der Brustwirbelsäule
11	M80	52	Knochenbruch bei normaler Belastung aufgrund einer Verminderung der Knochendichte - Osteoporose
12	S06	50	Verletzung des Schädelinneren
13	M19	47	Sonstige Form des Gelenkverschleißes (Arthrose)
14	M84	36	Knochenbruch bzw. fehlerhafte Heilung eines Bruches
15	C79	34	Absiedlung (Metastase) einer Krebskrankheit in sonstigen Körperregionen
16	S30	31	Oberflächliche Verletzung des Bauches, der Lenden bzw. des Beckens
16	T81	31	Komplikationen bei ärztlichen Eingriffen
18	M54	28	Rückenschmerzen
18	S92	28	Knochenbruch des Fußes, außer im Bereich des oberen Sprunggelenkes
20	M75	27	Schulterverletzung
21	S80	22	Oberflächliche Verletzung des Unterschenkels
22	M23	19	Schädigung von Bändern bzw. Knorpeln des Kniegelenkes
23	M20	18	Nicht angeborene Verformungen von Fingern bzw. Zehen
24	L03	16	Eitrige, sich ohne klare Grenzen ausbreitende Entzündung in tiefer liegendem Gewebe - Phlegmone
24	M24	16	Sonstige näher bezeichnete Gelenkschädigung
24	S00	16	Oberflächliche Verletzung des Kopfes
27	M86	14	Knochenmarksentzündung, meist mit Knochenentzündung - Osteomyelitis
27	S20	14	Oberflächliche Verletzung im Bereich des Brustkorbes



Rang	ICD-10- Ziffer* (3-stellig):	Fallzahl:	Umgangssprachliche Bezeichnung:
27	S43	14	Verrenkung, Verstauchung oder Zerrung von Gelenken bzw. Bändern des Schultergürtels
27	S46	14	Verletzung von Muskeln oder Sehnen im Bereich der Schulter bzw. des Oberarms

\* Hauptdiagnose gemäß der jeweils geltenden Fassung der Deutschen Kodierrichtlinien

### B-4.6.2 Weitere Kompetenzdiagnosen

Rang	ICD-10 Ziffer (3-5-stellig):	Anzahl:	Umgangssprachliche Bezeichnung:
1	C40	10	Krebs des Knochens bzw. der Gelenkknorpel der Gliedmaßen
2	S12	7	Knochenbruch im Bereich des Halses
3	M46	<= 5	Sonstige Entzündung der Wirbelsäule
3	M87	<= 5	Absterben des Knochens
3	S29	<= 5	Sonstige bzw. vom Arzt nicht näher bezeichnete Verletzung des Brustkorbes
3	S36	<= 5	Verletzung von Bauchorganen

## B-4.7 Prozeduren nach OPS

### B-4.7.1 Durchgeführte Prozeduren nach OPS

Rang	OPS-301 Ziffer (4-stellig):	Anzahl:	Umgangssprachliche Bezeichnung:
1	5-812	306	Operation am Gelenkknorpel bzw. an den knorpeligen Zwischenscheiben (Menisken) des Kniegelenks durch eine Spiegelung
2	5-893	251	Operative Entfernung von abgestorbenem Gewebe im Bereich einer Wunde bzw. von erkranktem Gewebe an Haut oder Unterhaut
3	5-790	245	Einrichten eines Knochenbruchs oder einer Ablösung der Wachstumsfuge (Reposition) und Befestigung der Knochenteile mit Hilfsmitteln wie Schrauben oder Platten von außen
4	5-916	203	Vorübergehende Abdeckung von Weichteilverletzungen durch Haut bzw. Hautersatz
5	5-787	188	Entfernung von Hilfsmitteln, die zur Befestigung von Knochenteilen z.B. bei Brüchen verwendet wurden
5	5-793	188	Operatives Einrichten eines einfachen Bruchs (Reposition) im Gelenkbereich eines langen Röhrenknochens
7	5-794	176	Operatives Einrichten (Reposition) eines mehrfachen Bruchs im Gelenkbereich eines langen Röhrenknochens und Befestigung der Knochenteile mit Hilfsmitteln wie Schrauben oder Platten
8	5-820	161	Operatives Einsetzen eines künstlichen Hüftgelenks
9	5-811	149	Operation an der Gelenkinnenhaut durch eine Spiegelung
10	5-986	128	Operation mit kleinstmöglichem Einschnitt an der Haut und minimaler Gewebeerletzung (minimalinvasiv)



Rang	OPS-301 Ziffer (4-stellig):	Anzahl:	Umgangssprachliche Bezeichnung:
11	5-800	122	Erneute operative Begutachtung und Behandlung nach einer Gelenkoperation
12	5-839	99	Sonstige Operation an der Wirbelsäule
13	5-985	86	Operation unter Verwendung von Laserinstrumenten
14	5-900	80	Einfacher operativer Verschluss der Haut bzw. der Unterhaut nach Verletzungen, z.B. mit einer Naht
15	5-822	71	Operatives Einsetzen eines künstlichen Kniegelenks
16	5-892	69	Sonstige operative Einschnitte an Haut bzw. Unterhaut
17	5-810	64	Erneute Operation eines Gelenks durch eine Spiegelung
18	5-782	56	Operative Entfernung von erkranktem Knochengewebe
19	5-784	55	Operative Verpflanzung bzw. Umlagerung von Knochengewebe
19	5-814	55	Operativer, wiederherstellender Eingriff an Sehnen bzw. Bändern des Schultergelenks durch eine Spiegelung
21	5-869	53	Sonstige Operation an Knochen, Muskeln bzw. Gelenken
22	5-783	51	Operative Entnahme von Knochengewebe zu Verpflanzungszwecken
23	5-806	48	Operativer, wiederherstellender Eingriff an Sehnen bzw. Bändern des oberen Sprunggelenks
24	5-786	46	Operative Befestigung von Knochenteilen z.B. bei Brüchen mit Hilfsmitteln wie Schrauben oder Platten
24	5-821	46	Erneute Operation, Wechsel bzw. Entfernung eines künstlichen Hüftgelenks
26	5-780	45	Operativer Einschnitt in Knochengewebe bei einer keimfreien oder durch Krankheitserreger verunreinigten Knochenerkrankung
27	5-792	44	Operatives Einrichten (Reposition) eines mehrfachen Bruchs im Schaftbereich eines langen Röhrenknochens
28	5-988	43	Operation unter Anwendung eines Navigationssystems, das während der Operation aktuelle 3D-Bilder des Operationsgebietes anzeigt
29	5-788	42	Operation an den Fußknochen
29	5-804	42	Operation an der Kniescheibe bzw. ihren Bändern

#### B-4.7.2 Weitere Kompetenzprozeduren

Rang	OPS-Ziffer (4- 6-stellig):	Anzahl:	Umgangssprachliche Bezeichnung:
1	5-836	37	Operative Versteifung der Wirbelsäule - Spondylodese
2	5-031	33	Operativer Zugang zur Brustwirbelsäule
2	5-813	33	Operativer, wiederherstellender Eingriff an Sehnen bzw. Bändern im Kniegelenk durch eine Spiegelung
4	5-805	27	Wiederherstellende Operation an Sehnen bzw. Bändern des Schultergelenks
4	5-835	27	Operative Befestigung von Knochen der Wirbelsäule mit Hilfsmitteln wie Schrauben oder Platten



Rang	OPS-Ziffer (4-6-stellig):	Anzahl:	Umgangssprachliche Bezeichnung:
6	5-032	26	Operativer Zugang zur Lendenwirbelsäule, zum Kreuzbein bzw. zum Steißbein
7	5-803	23	Wiederherstellende Operation an einem Band am Kniegelenk
8	5-808	13	Operative Gelenkversteifung
9	5-799	6	Operatives Einrichten (Reposition) eines Bruchs der Hüftgelenkspfanne oder des Hüftkopfes und Befestigung der Knochenteile mit Hilfsmitteln wie Schrauben oder Platten
9	5-834	6	Operatives Einrichten von Brüchen der Wirbelsäule (geschlossene Reposition) und Befestigung der Knochen mit Hilfsmitteln wie Schrauben oder Platten

### B 4.8 Ambulante Behandlungsmöglichkeiten


Nr:	Art der Ambulanz:	Bezeichnung der Ambulanz:	Nr. / Leistung:	Kommentar / Erläuterung:
AM12	Ambulanz im Rahmen eines Vertrages zur Integrierten Versorgung nach § 140b SGB V	Hüft- und Knieendoprothetik	<ul style="list-style-type: none"> <li>• Diagnostik und Therapie von Verletzungen der Hüfte und des Oberschenkels (VC39)</li> <li>• Diagnostik und Therapie von Verletzungen des Knies und des Unterschenkels (VC40)</li> <li>• Gelenkersatzverfahren / Endoprothetik(VC28)</li> </ul>	nur für Versicherte folgender Krankenkassen: DAK, AOK, LKK



Nr:	Art der Ambulanz:	Bezeichnung der Ambulanz:	Nr. / Leistung:	Kommentar / Erläuterung:
AM09	D-Arzt- /Berufsgenossenschaftliche Ambulanz		<ul style="list-style-type: none"><li>• Diagnostik und Therapie von sonstigen Verletzungen (VC42)</li><li>• Diagnostik und Therapie von Verletzungen der Hüfte und des Oberschenkels (VC39)</li><li>• Diagnostik und Therapie von Verletzungen der Knöchelregion und des Fußes (VC41)</li><li>• Diagnostik und Therapie von Verletzungen der Lumbosakralgegend, der Lendenwirbelsäule und des Beckens (VC35)</li><li>• Diagnostik und Therapie von Verletzungen der Schulter und des Oberarmes (VC36)</li><li>• Diagnostik und Therapie von Verletzungen des Ellenbogens und des Unterarmes (VC37)</li><li>• Diagnostik und Therapie von Verletzungen des Halses (VC33)</li><li>• Diagnostik und Therapie von Verletzungen des Handgelenkes und der Hand (VC38)</li><li>• Diagnostik und Therapie von Verletzungen des Knies und des Unterschenkels (VC40)</li><li>• Diagnostik und Therapie von Verletzungen des Kopfes (VC32)</li><li>• Diagnostik und Therapie von Verletzungendes Thorax (VC34)</li></ul>	



Nr:	Art der Ambulanz:	Bezeichnung der Ambulanz:	Nr. / Leistung:	Kommentar / Erläuterung:
AM04	Ermächtigungsambulanz nach § 116 SGB V	Unfall- und Wiederherstellungschirurgie	<ul style="list-style-type: none"><li>• Diagnostik und Therapie von Arthropathien (VO01)</li><li>• Diagnostik und Therapie von Deformitäten der Wirbelsäule und des Rückens (VO03)</li><li>• Diagnostik und Therapie von Knochenentzündungen (VC31)</li><li>• Diagnostik und Therapie von Krankheiten der Muskeln (VO06)</li><li>• Diagnostik und Therapie von Krankheiten der Synovialis und der Sehnen (VO07)</li><li>• Diagnostik und Therapie von sonstigen Verletzungen (VC42)</li><li>• Diagnostik und Therapie von Verletzungen der Lumbosakralgegend, der Lendenwirbelsäule und des Beckens (VC35)</li><li>• Diagnostik und Therapie von Verletzungen des Halses (VC33)</li><li>• Diagnostik und Therapie von Verletzungen des Handgelenkes und der Hand (VC38)</li><li>• Diagnostik und Therapie von Verletzungen des Kopfes (VC32)</li><li>• Diagnostik und Therapie von Verletzungen des Thorax (VC34)</li></ul>	Facharztüberweisung notwendig
AM04	Ermächtigungsambulanz nach § 116 SGB V	Physikalisch-Rehabilitative Medizin	<ul style="list-style-type: none"><li>• Physikalisch-Rehabilitative Medizin (VX00)</li></ul>	Facharztüberweisung notwendig
AM04	Ermächtigungsambulanz nach § 116 SGB V	Tumorsprechstunde	<ul style="list-style-type: none"><li>• Diagnostik und Therapie von Tumoren der Haltungs- und Bewegungsorgane (VO11)</li></ul>	Facharztüberweisung notwendig, Primärdiagnostik, Tumornachsorge, Knochen- und Weichteilsonographie, Tumorbiopsie
AM04	Ermächtigungsambulanz nach § 116 SGB V	Ellenbogen- und Schultersprechstunde	<ul style="list-style-type: none"><li>• Diagnostik und Therapie von Verletzungen der Schulter und des Oberarmes (VC36)</li><li>• Diagnostik und Therapie von Verletzungen des Ellenbogens und des Unterarmes (VC37)</li></ul>	Facharztüberweisung notwendig
AM04	Ermächtigungsambulanz nach § 116 SGB V	Fuß- und Sprunggelenksprechstunde	<ul style="list-style-type: none"><li>• Diagnostik und Therapie von Verletzungen der Knöchelregion und des Fußes (VC41)</li></ul>	Facharztüberweisung notwendig



Nr:	Art der Ambulanz:	Bezeichnung der Ambulanz:	Nr. / Leistung:	Kommentar / Erläuterung:
AM04	Ermächtigungsambulanz nach § 116 SGB V	Gelenksprechstunde	<ul style="list-style-type: none"><li>• Diagnostik und Therapie von Verletzungen der Hüfte und des Oberschenkels (VC39)</li><li>• Diagnostik und Therapie von Verletzungen des Knies und des Unterschenkels (VC40)</li></ul>	Facharztüberweisung notwendig; degenerative Gelenkerkrankungen, Arthrosonographie, radiale Stoßwellentherapie; überwiegend Knie- und Hüfterkrankungen
AM08	Notfallambulanz (24h)		<ul style="list-style-type: none"><li>• gesamtes Spektrum der Unfallchirurgie und der Orthopädie (VC00)</li></ul>	



Nr:	Art der Ambulanz:	Bezeichnung der Ambulanz:	Nr. / Leistung:	Kommentar / Erläuterung:
AM07	Privatambulanz		<ul style="list-style-type: none"> <li>• Diagnostik und Therapie von Arthropathien (VO01)</li> <li>• Diagnostik und Therapie von Deformitäten der Wirbelsäule und des Rückens (VO03)</li> <li>• Diagnostik und Therapie von Knochenentzündungen (VC31)</li> <li>• Diagnostik und Therapie von Krankheiten der Muskeln (VO06)</li> <li>• Diagnostik und Therapie von Krankheiten der Synovialis und der Sehnen (VO07)</li> <li>• Diagnostik und Therapie von sonstigen Krankheiten der Wirbelsäule und des Rückens (VO05)</li> <li>• Diagnostik und Therapie von sonstigen Krankheiten des Muskel-Skelett-Systems und des Bindegewebes (VO10)</li> <li>• Diagnostik und Therapie von sonstigen Verletzungen (VC42)</li> <li>• Diagnostik und Therapie von Tumoren der Haltungs- und Bewegungsorgane (VO11)</li> <li>• Diagnostik und Therapie von Verletzungen der Hüfte und des Oberschenkels (VC39)</li> <li>• Diagnostik und Therapie von Verletzungen der Knöchelregion und des Fußes (VC41)</li> <li>• Diagnostik und Therapie von Verletzungen der Lumbosakralgegend, der Lendenwirbelsäule und des Beckens (VC35)</li> <li>• Diagnostik und Therapie von Verletzungen der Schulter und des Oberarmes (VC36)</li> <li>• Diagnostik und Therapie von Verletzungen des Ellenbogens und des Unterarmes (VC37)</li> <li>• Diagnostik und Therapie von Verletzungen des Halses (VC33)</li> <li>• Diagnostik und Therapie von Verletzungendes Handgelenkes und der Hand (VC38)</li> <li>• Diagnostik und Therapie von Verletzungen des Knies und des Unterschenkels (VC40)</li> <li>• Diagnostik und Therapie von Verletzungen des Kopfes (VC32)</li> <li>• Sportmedizin/Sporttraumatologie (VO20)</li> </ul>	<p>gesamtes angebotenes Spektrum der Unfallchirurgie und der Orthopädie inkl. Tumoren</p>





Nr:	Art der Ambulanz:	Bezeichnung der Ambulanz:	Nr. / Leistung:	Kommentar / Erläuterung:
AM11	Vor- und nachstationäre Leistungen nach § 115a SGB V		<ul style="list-style-type: none"> <li>gesamtes Spektrum der Unfallchirurgie und der Orthopädie (VC00)</li> </ul>	

### **B-4.9 Ambulante Operationen nach § 115b SGB V**

Rang	OPS-Ziffer (4-stellig):	Anzahl:	Umgangssprachliche Bezeichnung:
1	5-787	271	Entfernung von Hilfsmitteln, die zur Befestigung von Knochenteilen z.B. bei Brüchen verwendet wurden
2	5-812	194	Operation am Gelenkknorpel bzw. an den knorpeligen Zwischenscheiben (Menisken) des Kniegelenks durch eine Spiegelung
3	5-811	61	Operation an der Gelenkinnenhaut durch eine Spiegelung
4	5-790	26	Einrichten eines Knochenbruchs oder einer Ablösung der Wachstumsfuge (Reposition) und Befestigung der Knochenteile mit Hilfsmitteln wie Schrauben oder Platten von außen
5	5-788	15	Operation an den Fußknochen
6	1-697	14	Untersuchung eines Gelenks durch eine Spiegelung
7	5-813	12	Operativer, wiederherstellender Eingriff an Sehnen bzw. Bändern im Kniegelenk durch eine Spiegelung
8	1-502	11	Entnahme einer Gewebeprobe (Biopsie) aus Muskeln bzw. Weichteilen durch operativen Einschnitt
8	5-810	11	Erneute Operation eines Gelenks durch eine Spiegelung
10	5-859	10	Sonstige Operation an Muskeln, Sehnen, deren Bindegewebshüllen bzw. Schleimbeuteln
11	5-855	9	Nähen bzw. sonstige Operation an einer Sehne oder einer Sehnen Scheide
12	8-200	8	Nichtoperatives Einrichten eines Bruchs (Reposition) ohne operative Befestigung der Knochenteile mit Hilfsmitteln wie Schrauben oder Platten
13	5-041	<= 5	Operative Entfernung oder Zerstörung von erkranktem Gewebe von Nerven
13	5-056	<= 5	Eingriff mit Aufhebung der Nervenfunktion oder zur Druckentlastung eines Nerven
13	5-057	<= 5	Eingriff mit Aufhebung der Nervenfunktion oder zur Druckentlastung eines Nervens mit Verlagerung des Nerven
13	5-399	<= 5	Sonstige Operation an Blutgefäßen
13	5-780	<= 5	Operativer Einschnitt in Knochengewebe bei einer keimfreien oder durch Krankheitserreger verunreinigten Knochenerkrankung
13	5-782	<= 5	Operative Entfernung von erkranktem Knochengewebe
13	5-795	<= 5	Operatives Einrichten (Reposition) eines einfachen Bruchs an kleinen Knochen
13	5-800	<= 5	Erneute operative Begutachtung und Behandlung nach einer Gelenkoperation
13	5-801	<= 5	Operation am Gelenkknorpel bzw. an den knorpeligen Zwischenscheiben (Menisken)
13	5-809	<= 5	Sonstige offene Gelenkoperation
13	5-850	<= 5	Operativer Einschnitt an Muskeln, Sehnen bzw. deren Bindegewebshüllen
13	5-852	<= 5	Entfernen von Muskeln, Sehnen bzw. deren Bindegewebshüllen



Rang	OPS-Ziffer (4-stellig):	Anzahl:	Umgangssprachliche Bezeichnung:
13	8-201	<= 5	Nichtoperatives Einrenken (Reposition) einer Gelenkverrenkung ohne operative Befestigung der Knochen mit Hilfsmitteln wie Schrauben oder Platten

### **B-4.10 Zulassung zum Durchgangs-Arztverfahren der Berufsgenossenschaft**

Arzt oder Ärztin mit ambulanter D-Arzt-Zulassung vorhanden: Ja

stationäre BG-Zulassung: Ja

### **B-4.11 Apparative Ausstattung**

Nr.	Vorhandene Geräte:	Umgangssprachliche Bezeichnung:	24h:	Kommentar / Erläuterung:
AA00	3D-C-Bogen			
AA37	Arthroskop	Gelenksspiegelung		
AA38	Beatmungsgeräte/CPAP-Geräte	Maskenbeatmungsgerät mit dauerhaft positivem Beatmungsdruck		
AA07	Cell Saver	Eigenblutauflbereitungsgerät		
AA20	Laser			
AA24	OP-Navigationsgerät			Anwendung bei der Knieendoprothetik
AA27	Röntgengerät/ Durchleuchtungsgerät (z.B. C-Bogen)		Ja	3 C-Bögen einschließlich Gerät für Hand- und Fußchirurgie
AA29	Sonographiegerät/ Dopplersonographiegerät	Ultraschallgerät/mit Nutzung des Dopplereffekts/farbkodierter Ultraschall	Ja	2 Sonographiegeräte
AA00	Stoßwellentherapiegerät			
AA00	Telemedizin			Telemedizin (2 OP-Säle)

### **B-4.12 Personelle Ausstattung**

B-4.12.1 Ärzte und Ärztinnen:

	Anzahl	Kommentar/ Erläuterung
Ärzte und Ärztinnen insgesamt (außer Belegärzte und Belegärztinnen)	16,9 Vollkräfte	
davon Fachärzte und Fachärztinnen	9,4 Vollkräfte	
Belegärzte und Belegärztinnen (nach § 121 SGB V)	0 Personen	

**Ärztliche Fachexpertise der Abteilung:**

Nr.	Facharztbezeichnung:	Kommentar / Erläuterung:
AQ06	Allgemeine Chirurgie	
AQ61	Orthopädie	
AQ10	Orthopädie und Unfallchirurgie	
AQ49	Physikalische und Rehabilitative Medizin	
AQ62	Unfallchirurgie	

Nr.	Zusatzweiterbildung (fakultativ):	Kommentar / Erläuterung:
ZF28	Notfallmedizin	
ZF32	Physikalische Therapie und Balneotherapie	
ZF00	Rettungsmedizin	
ZF43	Spezielle Unfallchirurgie	
ZF44	Sportmedizin	

**B-4.12.2 Pflegepersonal:**

	Anzahl	Ausbildungsdauer	Kommentar/ Erläuterung
Gesundheits- und Krankenpfleger und Gesundheits- und Krankenpflegerinnen	32,4 Vollkräfte	3 Jahre	
Gesundheits- und Kinderkrankenpfleger und Gesundheits- und Kinderkrankenpflegerinnen	0 Vollkräfte	3 Jahre	
Altenpfleger und Altenpflegerinnen	0 Vollkräfte	3 Jahre	
Pflegeassistenten und Pflegeassistentinnen	0 Vollkräfte	2 Jahre	
Krankenpflegehelfer und Krankenpflegehelferinnen	3,6 Vollkräfte	1 Jahr	
Pflegehelfer und Pflegehelferinnen	0 Vollkräfte	ab 200 Std. Basiskurs	
Entbindungspfleger und Hebammen	0 Personen	3 Jahre	



	Anzahl	Ausbildungsdauer	Kommentar/ Erläuterung
Operationstechnische Assistenten und Operationstechnische Assistentinnen	0 Vollkräfte	3 Jahre	

**Pflegerische Fachexpertise der Abteilung:**

Nr.	Anerkannte Fachweiterbildung/ zusätzlicher akademischer Abschluss:	Kommentar / Erläuterung:
PQ05	Leitung von Stationen oder Funktionseinheiten	drei MitarbeiterInnen

Nr.	Zusatzqualifikation:	Kommentar / Erläuterung:
ZP12	Praxisanleitung	acht MitarbeiterInnen

**B-4.12.3 Spezielles therapeutisches Personal:**

Für die Fachabteilung steht folgendes spezielles therapeutisches Personal zur Verfügung:

Nr.	Spezielles therapeutisches Personal:	Kommentar/ Erläuterung:
SP51	Apotheker und Apothekerin	
SP02	Arzthelfer und Arzthelferin	
SP32	Bobath-Therapeut und Bobath-Therapeutin für Erwachsene und/oder Kinder	
SP04	Diätassistent und Diätassistentin	
SP05	Ergotherapeut und Ergotherapeutin/Arbeits- und Beschäftigungstherapeut und Arbeits- und Beschäftigungstherapeutin	
SP21	Physiotherapeut und Physiotherapeutin	
SP23	Psychologe und Psychologin	
SP25	Sozialarbeiter und Sozialarbeiterin	
SP28	Wundmanager und Wundmanagerin/Wundberater und Wundberaterin/Wundexperte und Wundexpertin/Wundbeauftragter und Wundbeauftragte	



Nr.	Spezielles therapeutisches Personal:	Kommentar/ Erläuterung:
SP49	Zahnmedizinischer Fachangestellter und Zahnmedizinische Fachangestellte/Dentalhygieniker und Dentalhygienikerin/ Zahnmedizinischer Prophylaxeassistent und Zahnmedizinische Prophylaxeassistentin	



## B-5 Klinik für Frauenheilkunde und gynäkologische Onkologie; Klinik für Geburtshilfe und Pränatalmedizin

### *B-5.1 Klinik für Frauenheilkunde und gynäkologische Onkologie; Klinik für Geburtshilfe und Pränatalmedizin*

**Chefärztinnen/-ärzte:** Dr. med. Dr. phil. Maren Krohn (Klinik für Frauenheilkunde und gynäkologische Onkologie)  
Dr. Daniel Kamil (Klinik für Geburtshilfe und Pränatalmedizin)

**Art der Abteilung:** Hauptabteilung  
**Fachabteilungsschlüssel:** 2400  
**Weitere Fachabteilungsschlüssel:** 2500 (Geburtshilfe)

**Hausanschrift:**  
Elise-Averdieck-Straße 17  
27356 Rotenburg (Wümme)

**Telefon:**  
04261 / 77 - 3400 (Klinik für Frauenheilkunde und gynäkologische Onkologie)  
04261 / 77 - 2300 (Klinik für Geburtshilfe und Pränatalmedizin)


**Fax:**  
04261 / 77 - 2144

**E-Mail:**  
M.Krohn@diako-online.de (Klinik für Frauenheilkunde und gynäkologische Onkologie)  
schmitt@diako-online.de (Klinik für Geburtshilfe und Pränatalmedizin)

**Internet:**  
<http://www.diako-online.de>

### **B-5.2 Versorgungsschwerpunkte**

Nr.	Versorgungsschwerpunkte im Bereich Klinik für Frauenheilkunde und gynäkologische Onkologie; Klinik für Geburtshilfe und Pränatalmedizin:	Kommentar / Erläuterung:
VG00	Ambulante medikamentöse Tumortherapie	Ambulante medikamentöse Tumortherapie in der Onkologischen Tagesklinik (Chemotherapie, Antikörpertherapie, Supportivtherapie).
VG00	Austausch mit Niedergelassenen	Aufbau eines computergestützten Systems zum Austausch von Befunden zwischen der Klinik für Frauenheilkunde und gynäkologische Onkologie und niedergelassenen Frauenärzten
VG10	Betreuung von Risikoschwangerschaften	
VK21	Diagnostik und Therapie chromosomaler Anomalien	Chorionzottenbiopsien, Fruchtwasseruntersuchungen, Nabelschnurblutentnahme (z.B. Trisomie 21, 18, 13; Klinefelter Syndrom, Turner-Syndrom)



Nr.	Versorgungsschwerpunkte im Bereich Klinik für Frauenheilkunde und gynäkologische Onkologie; Klinik für Geburtshilfe und Pränatalmedizin:	Kommentar / Erläuterung:
VG08	Diagnostik und Therapie gynäkologischer Tumoren (Zervix-, Corpus-, Ovarial-, Vulva-, Vaginalkarzinom)	
VG01	Diagnostik und Therapie von bösartigen Tumoren der Brustdrüse	
VG13	Diagnostik und Therapie von entzündlichen Krankheiten der weiblichen Beckenorgane	
VG02	Diagnostik und Therapie von gutartigen Tumoren der Brustdrüse	
VG11	Diagnostik und Therapie von Krankheiten während der Schwangerschaft, der Geburt und des Wochenbettes	
VG14	Diagnostik und Therapie von nichtentzündlichen Krankheiten des weiblichen Genitaltraktes	
VG03	Diagnostik und Therapie von sonstigen Erkrankungen der Brustdrüse	
VG05	Endoskopische Operationen	
VG12	Geburtshilfliche Operationen	
VG06	Gynäkologische Abdominalchirurgie	
VG07	Inkontinenzchirurgie	
VG00	Klinische Studien	Teilnahme an klinischen Studien (Klinik für Geburtshilfe und Pränatalmedizin; Klinik für Frauenheilkunde und gynäkologische Onkologie: medikamentöse Tumortherapie)
VG04	Kosmetische/Plastische Mammachirurgie	in Zusammenarbeit mit der Klinik für Plastische Chirurgie, Rekonstruktive und Ästhetische Chirurgie, Handchirurgie
VK12	Neonatologische/Pädiatrische Intensivmedizin	
VG00	Onkologische Datenerfassung	Spezielle klinisch onkologische Datenerfassung bei Frauen mit Brusterkrankungen
VK24	Perinatale Beratung Hochrisikoschwangerer im Perinatalzentrum gemeinsam mit Frauenärzten und Frauenärztinnen	Beratung findet in Zusammenarbeit mit Kinderärzten statt
VG09	Pränataldiagnostik und Therapie	Ultraschall, Degum II, Spezielle Geburtshilfe und Pränatalmedizin
VG00	Qualitätssicherung	Teilnahme an Qualitätssicherungsmaßnahmen im Bereich Geburtshilfe; Teilnahme an Qualitätssicherungsmaßnahmen und Benchmarking in Zusammenarbeit mit dem Westdeutschen Brustzentrum (WBC)



Nr.	Versorgungsschwerpunkte im Bereich Klinik für Frauenheilkunde und gynäkologische Onkologie; Klinik für Geburtshilfe und Pränatalmedizin:	Kommentar / Erläuterung:
VG15	Spezialsprechstunde	Gynäkologische Sprechstunde, Brustsprechstunde, Geburtshilfliche Sprechstunde, Akupunktursprechstunde, Spezielle Ultraschallsprechstunde (DEGUM II), Hebammensprechstunde

### B-5.3 Medizinisch-pflegerische Leistungsangebote

Nr.	Medizinisch-pflegerisches Leistungsangebot:	Kommentar / Erläuterung:
MP02	Akupunktur	
MP03	Angehörigenbetreuung/ -beratung/ -seminare	
MP55	Audiometrie/Hördiagnostik	Neugeborenen-Hörscreening
MP05	Babyschwimmen	
MP07	Beratung/Betreuung durch Sozialarbeiter und Sozialarbeiterinnen	
MP09	Besondere Formen/Konzepte der Betreuung von Sterbenden	Palliativ-medizinische Versorgung, Trauerbegleitung
MP14	Diät- und Ernährungsberatung	insbesondere bei Gestations-Diabetes mellitus
MP58	Ethikberatung/Ethische Fallbesprechung	
MP19	Geburtsvorbereitungskurse/Schwangerschaftsgymnastik	inkl. Stillvorbereitungskurse
MP22	Kontinenztraining/Inkontinenzberatung	
MP23	Kreativtherapie/Kunsttherapie/Theatertherapie/Bibliotherapie	
MP24	Manuelle Lymphdrainage	
MP25	Massage	
MP27	Musiktherapie	bei Neugeborenen
MP28	Naturheilverfahren/Homöopathie/Phytotherapie	
MP32	Physiotherapie/Krankengymnastik als Einzel- und/oder Gruppentherapie	
MP36	Säuglingspflegekurse	
MP37	Schmerztherapie/-management	
MP63	Sozialdienst	inkl. Seelsorge





Nr.	Medizinisch-pflegerisches Leistungsangebot:	Kommentar / Erläuterung:
MP39	Spezielle Angebote zur Anleitung und Beratung von Patienten und Angehörigen	Klinik für Geburtshilfe und Pränatalmedizin: jeden 2. und 4. Mittwoch im Monat um 19 Uhr: Elternabende für werdende Mütter und Väter; Klinik für Frauenheilkunde und gynäkologische Onkologie: Info-Café für Brustkrebspatientinnen
MP13	Spezielles Leistungsangebot für Diabetiker und Diabetikerinnen	bei Gestations-Diabetes mellitus
MP65	Spezielles Leistungsangebot für Eltern und Familien	Tragetuchberatung, Babymassagekurs
MP41	Spezielles Leistungsangebot von Entbindungspflegern und/oder Hebammen	Hebammen-Geburtsvorbereitungsgespräche; Rückbildungsgymnastik
MP42	Spezielles pflegerisches Leistungsangebot	Beratung durch Brustschwester
MP43	Stillberatung	
MP47	Versorgung mit Hilfsmitteln/Orthopädietechnik	Brustprothesen, BH-Anpassung nach Brustkrebs
MP50	Wochenbettgymnastik/Rückbildungsgymnastik	
MP51	Wundmanagement	spezielle Versorgung von Kaiserschnittwunden bei Adipositas und ggf. Diabetikerinnen
MP52	Zusammenarbeit mit/Kontakt zu Selbsthilfegruppen	
MP68	Zusammenarbeit mit Pflegeeinrichtungen/Angebot ambulanter Pflege/Kurzzeitpflege	

### **B-5.4 Nicht-medizinische Serviceangebote**

Die nicht-medizinischen Serviceangebote des Diakoniekkrankenhauses werden unter A-10 fachabteilungsübergreifend dargestellt.

### **B-5.5 Fallzahlen der Fachabteilung**

**Vollstationäre Fallzahl:** 2.770

### **B-5.6 Diagnosen nach ICD**

#### **B-5.6.1 Hauptdiagnosen nach ICD**

Rang	ICD-10- Ziffer* (3-stellig):	Fallzahl:	Umgangssprachliche Bezeichnung:
1	Z38	705	Neugeborene (insgesamt wurden in 2008 mehr als 900 Kinder am Diakoniekkrankenhause geboren; aufgrund der DRG-Systematik tauchen aber nicht alle Neugeborenen unter dieser ICD-10-Ziffer auf)
2	C50	184	Brustkrebs



Rang	ICD-10- Ziffer* (3-stellig):	Fallzahl:	Umgangssprachliche Bezeichnung:
3	O70	177	Dammriss während der Geburt
4	D25	120	Gutartiger Tumor der Gebärmuttermuskulatur
5	O68	105	Komplikationen bei Wehen bzw. Entbindung durch Gefahrenzustand des Kindes
6	O42	101	Vorzeitiger Blasensprung
7	N83	66	Nichtentzündliche Krankheit des Eierstocks, des Eileiters bzw. der Gebärmutterbänder
8	N81	64	Vorfall der Scheide bzw. der Gebärmutter
8	O63	64	Sehr lange dauernde Geburt
10	O65	60	Geburtshindernis durch Normabweichung des mütterlichen Beckens
11	O64	59	Geburtshindernis durch falsche Lage bzw. Haltung des ungeborenen Kindes kurz vor der Geburt
12	O26	55	Betreuung der Mutter bei sonstigen Zuständen, die vorwiegend mit der Schwangerschaft verbunden sind
12	O99	55	Sonstige Krankheit der Mutter, die an anderen Stellen der internationalen Klassifikation der Krankheiten (ICD-10) eingeordnet werden kann, die jedoch Schwangerschaft, Geburt und Wochenbett verkompliziert
14	O34	46	Betreuung der Mutter bei festgestellten oder vermuteten Fehlbildungen oder Veränderungen der Beckenorgane
14	O71	46	Sonstige Verletzung während der Geburt
16	O69	44	Komplikationen bei Wehen bzw. Entbindung durch Komplikationen mit der Nabelschnur
17	O60	34	Vorzeitige Wehen und Entbindung
18	C54	27	Gebärmutterkrebs
18	N84	27	Gutartige Schleimhautwucherung (Polyp) im Bereich der weiblichen Geschlechtsorgane
18	O80	27	Normale Geburt eines Kindes
21	C56	26	Eierstockkrebs
22	C53	25	Gebärmutterhalskrebs
23	D27	23	Gutartiger Eierstocktumor
23	N61	23	Entzündung der Brustdrüse
23	O36	23	Betreuung der Mutter wegen sonstiger festgestellter oder vermuteter Komplikationen beim ungeborenen Kind
26	N80	22	Gutartige Wucherung der Gebärmutter Schleimhaut außerhalb der Gebärmutter
26	T81	22	Komplikationen bei ärztlichen Eingriffen
28	O75	19	Sonstige Komplikationen bei Wehentätigkeit bzw. Entbindung
29	N60	18	Gutartige Zell- und Gewebeveränderungen der Brustdrüse
29	O47	18	Wehen, die nicht zur Eröffnung des Muttermundes beitragen - Unnütze Wehen

\* Hauptdiagnose gemäß der jeweils geltenden Fassung der Deutschen Kodierrichtlinien



## B-5.7 Prozeduren nach OPS

### B-5.7.1 Durchgeführte Prozeduren nach OPS

Rang	OPS-301 Ziffer (4-stellig):	Anzahl:	Umgangssprachliche Bezeichnung:
1	9-262	886	Versorgung eines Neugeborenen nach der Geburt
2	9-261	696	Überwachung und Betreuung einer Geburt mit erhöhter Gefährdung für Mutter oder Kind
3	5-749	398	Sonstiger Kaiserschnitt (insgesamt wurden 298 Kaiserschnitte durchgeführt, 100 davon sind doppelt erfasst, da bei Resectio zwei Sectio-Prozeduren pro Fall angegeben werden)
4	5-758	277	Operativer, wiederherstellender Eingriff an den weiblichen Geschlechtsorganen nach Dammriss während der Geburt
5	5-704	265	Operative Raffung der Scheidenwand bzw. Straffung des Beckenbodens mit Zugang durch die Scheide
6	9-260	235	Überwachung und Betreuung einer normalen Geburt
7	5-738	223	Erweiterung des Scheideneingangs durch Dammschnitt während der Geburt mit anschließender Naht
8	5-683	209	Vollständige operative Entfernung der Gebärmutter
9	5-730	179	Künstliche Fruchtblasensprengung
10	8-910	172	Regionale Schmerzbehandlung durch Einbringen eines Betäubungsmittels in einen Spaltraum im Wirbelkanal (Epiduralraum)
11	5-870	131	Operative brusterhaltende Entfernung von Brustdrüsengewebe ohne Entfernung von Achsellymphknoten
12	5-651	80	Operative Entfernung oder Zerstörung von Gewebe des Eierstocks
13	1-672	77	Untersuchung der Gebärmutter durch eine Spiegelung
14	5-401	67	Operative Entfernung einzelner Lymphknoten bzw. Lymphgefäße
15	1-471	66	Entnahme einer Gewebeprobe (Biopsie) aus der Gebärmutter Schleimhaut ohne operativen Einschnitt
16	5-871	62	Operative brusterhaltende Entfernung von Brustdrüsengewebe mit Entfernung von Achsellymphknoten
17	5-653	59	Operative Entfernung des Eierstocks und der Eileiter
17	5-728	59	Operative Entbindung durch die Scheide mittels Sauglocke
19	5-657	57	Operatives Lösen von Verwachsungen an Eierstock und Eileitern ohne Zuhilfenahme von Geräten zur optischen Vergrößerung
20	1-694	56	Untersuchung des Bauchraums bzw. seiner Organe durch eine Spiegelung
21	5-690	54	Operative Zerstörung des oberen Anteils der Gebärmutter Schleimhaut - Ausschabung
21	8-522	54	Strahlenbehandlung mit hochenergetischer Strahlung bei Krebskrankheit - Hochvoltstrahlentherapie
23	5-469	46	Sonstige Operation am Darm



Rang	OPS-301 Ziffer (4-stellig):	Anzahl:	Umgangssprachliche Bezeichnung:
24	5-754	45	Behandlung des ungeborenen Kindes in der Gebärmutter
25	5-681	35	Operative Entfernung und Zerstörung von erkranktem Gewebe der Gebärmutter
25	9-280	35	Krankenhausbehandlung vor der Entbindung im gleichen Aufenthalt
27	8-137	34	Einlegen, Wechsel bzw. Entfernung einer Harnleiterschleife
28	5-873	32	Operative Entfernung der Brustdrüse mit Entfernung von Achsellymphknoten
29	8-711	30	Künstliche Beatmung bei Neugeborenen
30	8-510	29	Umlagerung des ungeborenen Kindes (Fetus) vor der Geburt

### B-5.8 Ambulante Behandlungsmöglichkeiten

Nr.	Art der Ambulanz:	Bezeichnung der Ambulanz:	Nr. / Leistung:	Kommentar / Erläuterung:
AM04	Ermächtigungsambulanz nach § 116 SGB V	Brustsprechstunde	<ul style="list-style-type: none"> <li>• Diagnostik und Therapie von bösartigen Tumoren der Brustdrüse (VG01)</li> <li>• Diagnostik und Therapie von gutartigen Tumoren der Brustdrüse (VG02)</li> <li>• Diagnostik und Therapie von sonstigen Erkrankungen der Brustdrüse (VG03)</li> </ul>	auf Überweisung von Frauenärzten/-ärztinnen
AM04	Ermächtigungsambulanz nach § 116 SGB V	gynäkologische Ambulanz	<ul style="list-style-type: none"> <li>• Diagnostik und Therapie gynäkologischer Tumoren (VG08)</li> <li>• Diagnostik und Therapie von entzündlichen Krankheiten der weiblichen Beckenorgane (VG13)</li> <li>• Diagnostik und Therapie von nichtentzündlichen Krankheiten des weiblichen Genitaltraktes (VG14)</li> </ul>	sämtliche gynäkologische Fragestellungen auf Überweisung durch Frauenarzt/-ärztin
AM04	Ermächtigungsambulanz nach § 116 SGB V	Mammographiescreening	<ul style="list-style-type: none"> <li>• Diagnostik und Therapie von bösartigen Tumoren der Brustdrüse (VG01)</li> <li>• Diagnostik und Therapie von gutartigen Tumoren der Brustdrüse (VG02)</li> <li>• Diagnostik und Therapie von sonstigen Erkrankungen der Brustdrüse (VG03)</li> </ul>	nur für Patientinnen zwischen 50 und 69 Jahren
AM04	Ermächtigungsambulanz nach § 116 SGB V	ambulante Chemotherapie	<ul style="list-style-type: none"> <li>• ambulante medikamentöse Tumorthherapie (VG00)</li> </ul>	
AM04	Ermächtigungsambulanz nach § 116 SGB V	Pränataldiagnostik und spezielle Sonografie (DEGUM II) sowie Risikoschwangerschaftsbetreuung	<ul style="list-style-type: none"> <li>• Betreuung von Risikoschwangerschaften (VG10)</li> <li>• Pränataldiagnostik und -therapie (VG09)</li> </ul>	



Nr:	Art der Ambulanz:	Bezeichnung der Ambulanz:	Nr. / Leistung:	Kommentar / Erläuterung:
AM08	Notfallambulanz (24h)		<ul style="list-style-type: none"><li>• Betreuung von Risikoschwangerschaften (VG10)</li><li>• Diagnostik und Therapie von Krankheiten während der Schwangerschaft, der Geburt und des Wochenbettes (VG11)</li></ul>	Behandlung geburtshilflicher Notfälle
AM07	Privatambulanz	geburtshilfliche Privatambulanz	<ul style="list-style-type: none"><li>• Betreuung von Risikoschwangerschaften (VG10)</li><li>• Diagnostik und Therapie chromosomaler Anomalien (VK21)</li><li>• Diagnostik und Therapie von Krankheiten während der Schwangerschaft, der Geburt und des Wochenbettes (VG11)</li><li>• Perinatale Beratung Hochrisikoschwangerer im Perinatalzentrum gemeinsam mit Frauenärzten und Frauenärztinnen (VK24)</li><li>• Pränataldiagnostik und -therapie (VG09)</li></ul>	
AM07	Privatambulanz	gynäkologische Privatambulanz	<ul style="list-style-type: none"><li>• Diagnostik und Therapie gynäkologischer Tumoren (VG08)</li><li>• Diagnostik und Therapie von bösartigen Tumoren der Brustdrüse (VG01)</li><li>• Diagnostik und Therapie von entzündlichen Krankheiten der weiblichen Beckenorgane (VG13)</li><li>• Diagnostik und Therapie von gutartigen Tumoren der Brustdrüse (VG02)</li><li>• Diagnostik und Therapie von nichtentzündlichen Krankheiten des weiblichen Genitaltraktes (VG14)</li><li>• Diagnostik und Therapie von sonstigen Erkrankungen der Brustdrüse (VG03)</li></ul>	alle Leistungen der Gynäkologie



Nr:	Art der Ambulanz:	Bezeichnung der Ambulanz:	Nr. / Leistung:	Kommentar / Erläuterung:
AM11	Vor- und nachstationäre Leistungen nach § 115a SGB V		<ul style="list-style-type: none"> <li>• Diagnostik und Therapie gynäkologischer Tumoren (VG08)</li> <li>• Diagnostik und Therapie von bösartigen Tumoren der Brustdrüse (VG01)</li> <li>• Diagnostik und Therapie von entzündlichen Krankheiten der weiblichen Beckenorgane (VG13)</li> <li>• Diagnostik und Therapie von gutartigen Tumoren der Brustdrüse (VG02)</li> <li>• Diagnostik und Therapie von nichtentzündlichen Krankheiten des weiblichen Genitaltraktes (VG14)</li> <li>• Diagnostik und Therapie von sonstigen Erkrankungen der Brustdrüse (VG03)</li> <li>• Gynäkologische Abdominalchirurgie (VG06)</li> <li>• Inkontinenzchirurgie (VG07)</li> </ul>	vorstationär: alle gynäkologischen Leistungen auf Überweisung durch Frauenarzt/-ärztin

### B-5.9 Ambulante Operationen nach § 115b SGB V

Rang	OPS-Ziffer (4-stellig):	Anzahl:	Umgangssprachliche Bezeichnung:
1	1-672	142	Untersuchung der Gebärmutter durch eine Spiegelung
2	1-471	141	Entnahme einer Gewebeprobe (Biopsie) aus der Gebärmutter Schleimhaut ohne operativen Einschnitt
3	5-690	136	Operative Zerstörung des oberen Anteils der Gebärmutter Schleimhaut - Ausschabung
4	5-671	26	Operative Entnahme einer kegelförmigen Gewebeprobe aus dem Gebärmutterhals
5	5-870	20	Operative brusterhaltende Entfernung von Brustdrüsengewebe ohne Entfernung von Achsellymphknoten
6	1-694	11	Untersuchung des Bauchraums bzw. seiner Organe durch eine Spiegelung
7	5-651	7	Operative Entfernung oder Zerstörung von Gewebe des Eierstocks
7	5-681	7	Operative Entfernung und Zerstörung von erkranktem Gewebe der Gebärmutter
9	1-852	6	Fruchtwasserentnahme mit einer Nadel - Amniozentese
9	5-691	6	Entfernung eines Fremdkörpers aus der Gebärmutter
11	1-472	<= 5	Entnahme einer Gewebeprobe (Biopsie) aus dem Gebärmutterhals ohne operativen Einschnitt
11	5-401	<= 5	Operative Entfernung einzelner Lymphknoten bzw. Lymphgefäße
11	5-469	<= 5	Sonstige Operation am Darm
11	5-534	<= 5	Operativer Verschluss eines Nabelbruchs
11	5-663	<= 5	Operative(r) Zerstörung oder Verschluss des Eileiters - Sterilisationsoperation bei der Frau
11	5-711	<= 5	Operation an der Scheidenvorhofdrüse (Bartholin-Drüse)



## B-5.10 Zulassung zum Durchgangs-Arztverfahren der Berufsgenossenschaft

nicht vorhanden

## B-5.11 Apparative Ausstattung

Nr.	Vorhandene Geräte:	Umgangssprachliche Bezeichnung:	24h:	Kommentar / Erläuterung:
AA60	24h-pH-Metrie	pH-Wertmessung des Magens		
AA62	3-D/4-D-Ultraschallgerät			
AA00	Anästhesiegeräte			Anzahl: 2
AA02	Audiometrie-Labor	Hörtestlabor		
AA38	Beatmungsgeräte/CPAP-Geräte	Maskenbeatmungsgerät mit dauerhaft positivem Beatmungsdruck		
AA00	Endoskop			
AA51	Gerät zur Kardiotokographie	Gerät zur gleichzeitigen Messung der Herztöne und der Wehentätigkeit (Wehenschreiber)	Ja	
AA20	Laser			
AA55	MIC-Einheit (Minimalinvasive Chirurgie)	Minimal in den Körper eindringende, also gewebeschonende Chirurgie		
AA29	Sonographiegerät/ Dopplersonographiegerät	Ultraschallgerät/mit Nutzung des Dopplereffekts/farbkodierter Ultraschall	Ja	Philips IU22, ATL HDI 5000

## B-5.12 Personelle Ausstattung

### B-5.12.1 Ärzte und Ärztinnen:

	Anzahl	Kommentar/ Erläuterung
Ärzte und Ärztinnen insgesamt (außer Belegärzte und Belegärztinnen)	12,3 Vollkräfte	
davon Fachärzte und Fachärztinnen	4,5 Vollkräfte	
Belegärzte und Belegärztinnen (nach § 121 SGB V)	0 Personen	

### Ärztliche Fachexpertise der Abteilung:

Nr.	Facharztbezeichnung:	Kommentar / Erläuterung:
AQ14	Frauenheilkunde und Geburtshilfe	



Nr.	Facharztbezeichnung:	Kommentar / Erläuterung:
AQ16	Frauenheilkunde und Geburtshilfe, SP Gynäkologische Onkologie	
AQ17	Frauenheilkunde und Geburtshilfe, SP Spezielle Geburtshilfe und Perinatalmedizin	

Nr.	Zusatzweiterbildung (fakultativ):	Kommentar / Erläuterung:
ZF25	Medikamentöse Tumortherapie	
ZF30	Palliativmedizin	

### B-5.12.2 Pflegepersonal:

	Anzahl	Ausbildungsdauer	Kommentar/ Erläuterung
Gesundheits- und Krankenpfleger und Gesundheits- und Krankenpflegerinnen	11,4 Vollkräfte	3 Jahre	
Gesundheits- und Kinderkrankenpfleger und Gesundheits- und Kinderkrankenpflegerinnen	8,7 Vollkräfte	3 Jahre	
Altenpfleger und Altenpflegerinnen	0,5 Vollkräfte	3 Jahre	
Pflegeassistenten und Pflegeassistentinnen	0 Vollkräfte	2 Jahre	
Krankenpflegehelfer und Krankenpflegehelferinnen	1,7 Vollkräfte	1 Jahr	
Pflegehelfer und Pflegehelferinnen	0 Vollkräfte	ab 200 Std. Basiskurs	
Entbindungspfleger und Hebammen	12 Personen	3 Jahre	
Operationstechnische Assistenten und Operationstechnische Assistentinnen	0 Vollkräfte	3 Jahre	

### Pflegerische Fachexpertise der Abteilung:

Nr.	Anerkannte Fachweiterbildung/ zusätzlicher akademischer Abschluss:	Kommentar / Erläuterung:
PQ05	Leitung von Stationen oder Funktionseinheiten	vier MitarbeiterInnen





Nr.	Zusatzqualifikation:	Kommentar / Erläuterung:
ZP12	Praxisanleitung	acht MitarbeiterInnen

### B-5.12.3 Spezielles therapeutisches Personal:

Für die Fachabteilung steht folgendes spezielles therapeutisches Personal zur Verfügung:

Nr.	Spezielles therapeutisches Personal:	Kommentar/ Erläuterung:
SP02	Arzthelfer und Arzthelferin	
SP00	Hebamme	
SP40	Kinderpfleger und Kinderpflegerin	
SP13	Kunsttherapeut und Kunsttherapeutin/Maltherapeut und Maltherapeutin/Gestaltungstherapeut und Gestaltungstherapeutin/ Bibliotheraapeut und Bibliotheraeputin	
SP25	Sozialarbeiter und Sozialarbeiterin	
SP28	Wundmanager und Wundmanagerin/Wundberater und Wundberaterin/Wundexperte und Wundexpertin/Wundbeauftragter und Wundbeauftragte	



## B-6 Klinik für Hals-, Nasen-, Ohrenerkrankungen

### B-6.1 Klinik für Hals-, Nasen-, Ohrenerkrankungen

**Chefarzt:** Dr. med. Björn Clasen

**Art der Abteilung:** Hauptabteilung

**Fachabteilungsschlüssel:** 2600

**Hausanschrift:**

Elise-Averdieck-Straße 17  
27356 Rotenburg (Wümme)

**Telefon:**

04261 / 77 - 2150

**Fax:**

04261 / 77 - 2146

**E-Mail:**

clasen@diako-online.de

**Internet:**

<http://www.diako-online.de>

### B-6.2 Versorgungsschwerpunkte

Nr.	Versorgungsschwerpunkte im Bereich Klinik für Hals-, Nasen-, Ohrenerkrankungen:	Kommentar / Erläuterung:
VH14	Diagnostik und Therapie der Krankheiten der Mundhöhle	Entfernung der Gaumen-, Rachen- und Zungengrundmandeln, Zungen- und Lippenbandplastiken
VI22	Diagnostik und Therapie von Allergien	
VH15	Diagnostik und Therapie von Erkrankungen der Kopfspeicheldrüsen	
VH10	Diagnostik und Therapie von Erkrankungen der Nasennebenhöhlen	
VH17	Diagnostik und Therapie von Erkrankungen der Trachea	Anlegen und Wiederverschließen von plastischen Luftröhrenöffnungen (tracheostoma), Behandlung von Luftröhreneinengungen im Halsbereich
VH12	Diagnostik und Therapie von Erkrankungen der Tränenwege	
VH16	Diagnostik und Therapie von Erkrankungen des Kehlkopfes	Versorgung von Kehlkopfverletzungen und Rehabilitation von Operationen von ein- und beidseitigen Stimmbandlähmungen
VD03	Diagnostik und Therapie von Hauttumoren	
VD04	Diagnostik und Therapie von Infektionen der Haut und der Unterhaut	
VH08	Diagnostik und Therapie von Infektionen der oberen Atemwege	



Nr.	Versorgungsschwerpunkte im Bereich Klinik für Hals-, Nasen-, Ohrenerkrankungen:	Kommentar / Erläuterung:
VH01	Diagnostik und Therapie von Krankheiten des äußeren Ohres	
VH03	Diagnostik und Therapie von Krankheiten des Innenohres	
VH02	Diagnostik und Therapie von Krankheiten des Mittelohres und des Warzenfortsatzes	
VH24	Diagnostik und Therapie von Schluckstörungen	
VH19	Diagnostik und Therapie von Tumoren im Bereich der Ohren	
VH18	Diagnostik und Therapie von Tumoren im Kopf-Hals-Bereich	
VH20	Interdisziplinäre Tumornachsorge	
VH04	Mittelohrchirurgie (Hörverbesserung, Implantierbare Hörgeräte)	
VH06	Operative Fehlbildungskorrektur des Ohres	
VH13	Plastisch-rekonstruktive Chirurgie	Facelifting, Stirnlifting, Halslifting, Augenlidplastik, Tränensäcke
VH22	Rekonstruktive Chirurgie im Bereich der Ohren	
VH21	Rekonstruktive Chirurgie im Kopf-Hals-Bereich	
VH25	Schnarchoperationen	operative Behandlung des Schnarchens und des obstruktiven Schlaf-Apnoe-Syndroms, z.B. Gaumensegelplastiken, Zungengrundverkleinerung, Speicheldrüsenoperationen (Steinentfernungen und /oder Entfernung der gesamten Speicheldrüse)
VH07	Schwindeldiagnostik/-therapie	
VH09	Sonstige Krankheiten der oberen Atemwege	
VH23	Spezialsprechstunde	Sprechstunde für Erkrankungen im Hals-Nasen-Ohrenbereich, Spezialsprechstunden für ästhetisch-kosmetische Operationen, Allergologie, Ohrchirurgie, Stimm- und Sprachheilkunde, Tumor- und Tumornachsorgesprechstunden und Schnarcherkrankungen
VH11	Transnasaler Verschluss von Liquoristeln	

### **B-6.3 Medizinisch-pflegerische Leistungsangebote**

Nr.	Medizinisch-pflegerisches Leistungsangebot:	Kommentar / Erläuterung:
MP55	Audiometrie/Hördiagnostik	Schwindeldiagnostik
MP07	Beratung/Betreuung durch Sozialarbeiter und Sozialarbeiterinnen	
MP15	Entlassungsmanagement/Brückenpflege/Überleitungspflege	



Nr.	Medizinisch-pflegerisches Leistungsangebot:	Kommentar / Erläuterung:
MP17	Fallmanagement/Case Management/Primary Nursing/Bezugspflege	Bereichspflege
MP31	Physikalische Therapie/Bädertherapie	
MP37	Schmerztherapie/-management	
MP00	Schnarchdiagnostik	Beratung bei Schnarchen und schlafbezogenen Atemstörungen
MP39	Spezielle Angebote zur Anleitung und Beratung von Patienten und Patientinnen sowie Angehörigen	Stomapflege
MP44	Stimm- und Sprachtherapie/ Logopädie	
MP52	Zusammenarbeit mit/Kontakt zu Selbsthilfegruppen	

### **B-6.4 Nicht-medizinische Serviceangebote**

Die nicht-medizinischen Serviceangebote des Diakoniekkrankenhauses werden unter A-10 fachabteilungsübergreifend dargestellt.

### **B-6.5 Fallzahlen der Fachabteilung**

**Vollstationäre Fallzahl:** 1.182

### **B-6.6 Diagnosen nach ICD**

#### **B-6.6.1 Hauptdiagnosen nach ICD**

Rang	ICD-10- Ziffer* (3-stellig):	Fallzahl:	Umgangssprachliche Bezeichnung:
1	J35	356	Anhaltende (chronische) Krankheit der Gaumen- bzw. Rachenmandeln
2	J32	129	Anhaltende (chronische) Nasennebenhöhlenentzündung
3	J34	92	Sonstige Krankheit der Nase bzw. der Nasennebenhöhlen
4	R04	67	Blutung aus den Atemwegen
5	H81	57	Störung des Gleichgewichtsorgans
6	J36	43	Abgekapselter eitriger Entzündungsherd (Abszess) in Umgebung der Mandeln
7	T81	36	Komplikationen bei ärztlichen Eingriffen
8	C32	22	Kehlkopfkrebs
9	B27	20	Pfeiffersches Drüsenfieber - Infektiöse Mononukleose
10	H66	18	Eitrige bzw. andere Form der Mittelohrentzündung
10	S02	18	Knochenbruch des Schädels bzw. der Gesichtsschädelknochen
12	C10	14	Krebs im Bereich des Mundrachens
13	H60	13	Entzündung des äußeren Gehörganges



Rang	ICD-10- Ziffer* (3-stellig):	Fallzahl:	Umgangssprachliche Bezeichnung:
13	H65	13	Nichteitrige Mittelohrentzündung
15	C13	12	Krebs im Bereich des unteren Rachens
15	H91	12	Sonstiger Hörverlust
17	H70	11	Entzündung des Warzenfortsatzes beim Ohr bzw. ähnliche Krankheiten
18	H61	9	Sonstige Krankheit der Ohrmuschel bzw. des Gehörgangs
18	H71	9	Eitrige Entzündung des Mittelohrs mit Zerstörung von Knochen und fortschreitender Schwerhörigkeit - Cholesteatom
18	K11	9	Krankheit der Speicheldrüsen
21	J03	8	Akute Mandelentzündung
21	L03	8	Eitrige, sich ohne klare Grenzen ausbreitende Entzündung in tiefer liegendem Gewebe - Phlegmone
23	C09	7	Krebs der Gaumenmandel
23	H72	7	Trommelfellriss, die nicht durch Verletzung verursacht ist
23	J38	7	Krankheit der Stimmlippen bzw. des Kehlkopfes
26	C01	6	Krebs des Zungengrundes
26	C07	6	Ohrspeicheldrüsenkrebs
26	I78	6	Krankheit der kleinsten Blutgefäße (Kapillaren)
26	J01	6	Akute Nasennebenhöhlenentzündung
26	Q18	6	Sonstige angeborene Fehlbildung des Gesichtes bzw. des Halses

\* Hauptdiagnose gemäß der jeweils geltenden Fassung der Deutschen Kodierrichtlinien

### B-6.6.2 Weitere Kompetenzdiagnosen

Rang	ICD-10 Ziffer (3-5-stellig):	Anzahl:	Umgangssprachliche Bezeichnung:
1	C11	<= 5	Krebs im Bereich des Nasenrachens
1	C14	<= 5	Krebs an sonstigen bzw. vom Arzt nicht näher bezeichneten Bereichen der Lippe, der Mundhöhle bzw. des Rachens
1	C30	<= 5	Krebs der Nasenhöhle bzw. des Mittelohres
1	C81	<= 5	Hodgkin-Lymphknotenkrebs - Morbus Hodgkin
1	C85	<= 5	Sonstiger bzw. vom Arzt nicht näher bezeichneter Typ von Lymphknotenkrebs (Non-Hodgkin-Lymphom)



## B-6.7 Prozeduren nach OPS

### B-6.7.1 Durchgeführte Prozeduren nach OPS

Rang	OPS-301 Ziffer (4-stellig):	Anzahl:	Umgangssprachliche Bezeichnung:
1	8-020	440	Behandlung durch Einspritzen von Medikamenten in Organe bzw. Gewebe oder Entfernung von Ergüssen z.B. aus Gelenken
2	5-215	389	Operation an der unteren Nasenmuschel
3	1-611	387	Untersuchung des Rachens durch eine Spiegelung
4	5-221	270	Operation an der Kieferhöhle
5	5-281	263	Operative Entfernung der Gaumenmandeln (ohne Entfernung der Rachenmandel) - Tonsillektomie ohne Adenotomie
6	1-612	225	Untersuchung der Nase durch eine Spiegelung
7	5-222	202	Operation am Siebbein bzw. an der Keilbeinhöhle
8	8-522	195	Strahlenbehandlung mit hochenergetischer Strahlung bei Krebskrankheit - Hochvoltstrahlentherapie
9	8-500	154	Behandlung einer Nasenblutung durch Einbringen von Verbandstoffen (Tamponade)
10	5-214	146	Operative Entfernung bzw. Wiederherstellung der Nasenscheidewand
11	5-282	93	Operative Entfernung von Gaumen- und Rachenmandeln
12	5-200	90	Operativer Einschnitt in das Trommelfell
13	1-610	83	Untersuchung des Kehlkopfs durch eine Spiegelung
14	1-630	66	Untersuchung der Speiseröhre durch eine Spiegelung
15	3-200	51	Computertomographie (CT) des Schädels ohne Kontrastmittel
16	5-220	47	Einstich in die Nasennebenhöhle zur Spülung und Ableitung von Sekreten
17	1-242	44	Messung des Hörvermögens - Audiometrie
18	1-620	33	Untersuchung der Luftröhre und der Bronchien durch eine Spiegelung
19	5-284	31	Operative Entfernung oder Zerstörung einer Zungenmandel
19	5-285	31	Operative Entfernung der Rachenmandeln bzw. ihrer Wucherungen (ohne Entfernung der Gaumenmandeln)
19	5-289	31	Sonstige Operation an Gaumen- bzw. Rachenmandeln
22	5-194	28	Operativer Verschluss des Trommelfells (Typ I)
22	8-527	28	Herstellen bzw. Anpassen von Hilfsmitteln zur Strahlenbehandlung
24	5-280	26	Operative Eröffnung bzw. Ableitung eines im Rachen gelegenen eitrigen Entzündungsherdes (Abszess) von der Mundhöhle aus
25	5-224	23	Operation an mehreren Nasennebenhöhlen
25	8-506	23	Wechsel bzw. Entfernung von eingebrachten Verbandstoffen (Tamponaden) bei Blutungen
27	5-852	21	Entfernen von Muskeln, Sehnen bzw. deren Bindegewebshüllen



Rang	OPS-301 Ziffer (4-stellig):	Anzahl:	Umgangssprachliche Bezeichnung:
28	3-201	20	Computertomographie (CT) des Halses ohne Kontrastmittel
28	8-543	20	Mehrtägige Krebsbehandlung (bspw. 2-4 Tage) mit zwei oder mehr Medikamenten zur Chemotherapie, die über die Vene verabreicht werden
30	5-202	19	Operativer Einschnitt in den Warzenfortsatz bzw. das Mittelohr

### B-6.7.2 Weitere Kompetenzprozeduren

Rang	OPS-Ziffer (4- 6-stellig):	Anzahl:	Umgangssprachliche Bezeichnung:
1	5-403	19	Komplette, operative Entfernung aller Halslymphknoten - Neck dissection
2	5-195	17	Operativer Verschluss des Trommelfells oder wiederherstellende Operation an den Gehörknöchelchen
3	5-216	16	Wiederausrichtung einer Nase nach Nasenbruch
4	5-223	14	Operation an der Stirnhöhle
4	8-800	14	Übertragung (Transfusion) von Blut, roten Blutkörperchen bzw. Blutplättchen eines Spenders auf einen Empfänger
6	5-204	13	Wiederherstellende Operation am Mittelohr
7	5-203	10	Operative Ausräumung des Warzenfortsatzes
8	5-262	9	Operative Entfernung einer Speicheldrüse
9	5-217	8	Operative Korrektur der äußeren Nase
10	5-185	7	Operative Formung bzw. wiederherstellender Eingriff am äußeren Gehörgang
11	5-186	<= 5	Wiederherstellende Operation von Teilen der Ohrmuschel
11	5-303	<= 5	Operative Entfernung des Kehlkopfes



## B-6.8 Ambulante Behandlungsmöglichkeiten

Nr:	Art der Ambulanz:	Bezeichnung der Ambulanz:	Nr. / Leistung:	Kommentar / Erläuterung:
AM04	Ermächtigungsambulanz nach § 116 SGB V		<ul style="list-style-type: none"><li>• Diagnostik und Therapie von Erkrankungen der Kopfspeicheldrüsen (VH15)</li><li>• Diagnostik und Therapie von Erkrankungen der Nasennebenhöhlen (VH10)</li><li>• Diagnostik und Therapie von Erkrankungen der Trachea (VH17)</li><li>• Diagnostik und Therapie von Erkrankungen der Tränenwege (VH12)</li><li>• Diagnostik und Therapie von Erkrankungen des Kehlkopfes (VH16)</li><li>• Diagnostik und Therapie von Infektionen der oberen Atemwege (VH08)</li><li>• Diagnostik und Therapie von Krankheiten der Mundhöhle (VH14)</li><li>• Diagnostik und Therapie von Krankheiten des äußeren Ohres (VH01)</li><li>• Diagnostik und Therapie von Krankheiten des Innenohres (VH03)</li><li>• Diagnostik und Therapie von Krankheiten des Mittelohres und des Warzenfortsatzes (VH02)</li><li>• Diagnostik und Therapie von Schluckstörungen (VH24)</li><li>• Diagnostik und Therapie von Tumoren im Bereich der Ohren (VH19)</li><li>• Diagnostik und Therapie von Tumoren im Kopf-Hals-Bereich (VH18)</li><li>• Schwindeldiagnostik/-therapie (VH07)</li><li>• Sonstige Krankheiten der oberen Atemwege (VH09)</li></ul>	Überweisung von Fachärzten notwendig; alle konservativen diagnostischen und therapeutischen Maßnahmen





Nr:	Art der Ambulanz:	Bezeichnung der Ambulanz:	Nr. / Leistung:	Kommentar / Erläuterung:
AM10	Medizinisches Versorgungszentrum nach § 95 SGB V		<ul style="list-style-type: none"><li>• Diagnostik und Therapie von Erkrankungen der Kopfspeicheldrüsen (VH15)</li><li>• Diagnostik und Therapie von Erkrankungen der Nasennebenhöhlen (VH10)</li><li>• Diagnostik und Therapie von Erkrankungen der Trachea (VH17)</li><li>• Diagnostik und Therapie von Erkrankungen der Tränenwege (VH12)</li><li>• Diagnostik und Therapie von Erkrankungen des Kehlkopfes (VH16)</li><li>• Diagnostik und Therapie von Infektionen der oberen Atemwege (VH08)</li><li>• Diagnostik und Therapie von Krankheiten der Mundhöhle (VH14)</li><li>• Diagnostik und Therapie von Krankheiten des äußeren Ohres (VH01)</li><li>• Diagnostik und Therapie von Krankheiten des Innenohres (VH03)</li><li>• Diagnostik und Therapie von Krankheiten des Mittelohres und des Warzenfortsatzes (VH02)</li><li>• Diagnostik und Therapie von Schluckstörungen (VH24)</li><li>• Diagnostik und Therapie von Tumoren im Bereich der Ohren (VH19)</li><li>• Diagnostik und Therapie von Tumoren im Kopf-Hals-Bereich (VH18)</li><li>• Schwindeldiagnostik/-therapie (VH07)</li><li>• Sonstige Krankheiten der oberen Atemwege (VH09)</li></ul>	Ärzte der HNO-Klinik sind in einem dem Diakoniekrankenhaus angehörenden MVZ beschäftigt; Erbringung aller konservativen diagnostischen und therapeutischen Leistungen der Hals-Nasen-Ohren-Heilkunde



Nr:	Art der Ambulanz:	Bezeichnung der Ambulanz:	Nr. / Leistung:	Kommentar / Erläuterung:
AM08	Notfallambulanz (24h)		<ul style="list-style-type: none"><li>• Diagnostik und Therapie von Erkrankungen der Kopfspeicheldrüsen (VH15)</li><li>• Diagnostik und Therapie von Erkrankungen der Nasennebenhöhlen (VH10)</li><li>• Diagnostik und Therapie von Erkrankungen der Trachea (VH17)</li><li>• Diagnostik und Therapie von Erkrankungen der Tränenwege (VH12)</li><li>• Diagnostik und Therapie von Erkrankungen des Kehlkopfes (VH16)</li><li>• Diagnostik und Therapie von Infektionen der oberen Atemwege (VH08)</li><li>• Diagnostik und Therapie von Krankheiten der Mundhöhle (VH14)</li><li>• Diagnostik und Therapie von Krankheiten des äußeren Ohres (VH01)</li><li>• Diagnostik und Therapie von Krankheiten des Innenohres (VH03)</li><li>• Diagnostik und Therapie von Krankheiten des Mittelohres und des Warzenfortsatzes (VH02)</li><li>• Diagnostik und Therapie von Schluckstörungen (VH24)</li><li>• Diagnostik und Therapie von Tumoren im Bereich der Ohren (VH19)</li><li>• Diagnostik und Therapie von Tumoren im Kopf-Hals-Bereich (VH18)</li><li>• Schwindeldiagnostik/-therapie (VH07)</li><li>• Sonstige Krankheiten der oberen Atemwege (VH09)</li></ul>	gesamtes Spektrum der Hals-Nasen-Ohren-Heilkunde



Nr:	Art der Ambulanz:	Bezeichnung der Ambulanz:	Nr. / Leistung:	Kommentar / Erläuterung:
AM07	Privatambulanz		<ul style="list-style-type: none"><li>• Diagnostik und Therapie von Erkrankungen der Kopfspeicheldrüsen (VH15)</li><li>• Diagnostik und Therapie von Erkrankungen der Nasennebenhöhlen (VH10)</li><li>• Diagnostik und Therapie von Erkrankungen der Trachea (VH17)</li><li>• Diagnostik und Therapie von Erkrankungen der Tränenwege (VH12)</li><li>• Diagnostik und Therapie von Erkrankungen des Kehlkopfes (VH16)</li><li>• Diagnostik und Therapie von Infektionen der oberen Atemwege (VH08)</li><li>• Diagnostik und Therapie von Krankheiten der Mundhöhle (VH14)</li><li>• Diagnostik und Therapie von Krankheiten des äußeren Ohres (VH01)</li><li>• Diagnostik und Therapie von Krankheiten des Innenohres (VH03)</li><li>• Diagnostik und Therapie von Krankheiten des Mittelohres und des Warzenfortsatzes (VH02)</li><li>• Diagnostik und Therapie von Schluckstörungen (VH24)</li><li>• Diagnostik und Therapie von Tumoren im Bereich der Ohren (VH19)</li><li>• Diagnostik und Therapie von Tumoren im Kopf-Hals-Bereich (VH18)</li><li>• Schwindeldiagnostik/-therapie (VH07)</li><li>• Sonstige Krankheiten der oberen Atemwege (VH09)</li></ul>	gesamtes Spektrum der Hals-Nasen-Ohren-Heilkunde
AM11	Vor- und nachstationäre Leistungen nach § 115a SGB V		<ul style="list-style-type: none"><li>• Diagnostik und Therapie von Erkrankungen der Aderhaut und der Netzhaut (VA06)</li><li>• Mittelohrchirurgie (VH04)</li><li>• Operative Fehlbildungskorrektur des Ohres (VH06)</li><li>• Plastisch-rekonstruktive Chirurgie (VH13)</li><li>• Rekonstruktive Chirurgie im Bereich der Ohren (VH22)</li><li>• Rekonstruktive Chirurgie im Kopf-Hals-Bereich (VH21)</li><li>• Schnarchoperationen (VH25)</li><li>• Transnasaler Verschluss von Liquoristeln (VH11)</li></ul>	Erbringung ambulanter Leistungen, die in Zusammenhang mit einem stationären Aufenthalt stehen



### B-6.9 Ambulante Operationen nach § 115b SGB V

Rang	OPS-Ziffer (4-stellig):	Anzahl:	Umgangssprachliche Bezeichnung:
1	5-200	183	Operativer Einschnitt in das Trommelfell
2	5-285	172	Operative Entfernung der Rachenmandeln bzw. ihrer Wucherungen (ohne Entfernung der Gaumenmandeln)
3	5-216	31	Wiederausrichtung einer Nase nach Nasenbruch
4	5-300	18	Operative Entfernung oder Zerstörung von erkranktem Gewebe des Kehlkopfes
5	5-184	10	Operative Korrektur absteher Ohren
6	5-185	<= 5	Operative Formung bzw. wiederherstellender Eingriff am äußeren Gehörgang
6	5-211	<= 5	Operativer Einschnitt in die Nase
6	5-221	<= 5	Operation an der Kieferhöhle
6	5-250	<= 5	Operativer Einschnitt, Entfernung oder Zerstörung von erkranktem Gewebe der Zunge
6	5-259	<= 5	Sonstige Operation an der Zunge
6	5-260	<= 5	Operativer Einschnitt bzw. Eröffnen einer Speicheldrüse oder eines Speicheldrüsenausführungsganges, z.B. zur Entfernung eines Speichelsteines
6	5-273	<= 5	Operativer Einschnitt, Entfernung oder Zerstörung von erkranktem Gewebe in der Mundhöhle
6	5-903	<= 5	Hautverpflanzung aus dem der Wunde benachbarten Hautareal

### B-6.10 Zulassung zum Durchgangs-Arztverfahren der Berufsgenossenschaft

Arzt oder Ärztin mit ambulanter D-Arzt-Zulassung vorhanden: Ja  
stationäre BG-Zulassung: Ja

### B-6.11 Apparative Ausstattung

Nr.	Vorhandene Geräte:	Umgangssprachliche Bezeichnung:	24h:	Kommentar / Erläuterung:
AA02	Audiometrie-Labor	Hörtestlabor		
AA39	Bronchoskop	Gerät zur Luftröhren- und Bronchienspiegelung	Ja	
AA43	Elektrophysiologischer Messplatz mit EMG, NLG, VEP, SEP, AEP	Messplatz zur Messung feinst elektrischer Potentiale im Nervensystem, die durch eine Anregung eines der fünf Sinne hervorgerufen wurden		BERA
AA00	Endoskop			
AA20	Laser			
AA00	Rhinomanometriemessplatz			



Nr.	Vorhandene Geräte:	Umgangssprachliche Bezeichnung:	24h:	Kommentar / Erläuterung:
AA27	Röntgengerät/ Durchleuchtungsgerät (z.B. C- Bogen)		Ja	
AA00	Schlaf-Apnoe-Screening-Gerät			
AA29	Sonographiegerät/ Dopplersonographiegerät	Ultraschallgerät/mit Nutzung des Dopplereffekts/farbkodierter Ultraschall	Ja	
AA00	Vestibulometrie-Labor			

## B-6.12 Personelle Ausstattung

### B-6.12.1 Ärzte und Ärztinnen:

	Anzahl	Kommentar/ Erläuterung
Ärzte und Ärztinnen insgesamt (außer Belegärzte und Belegärztinnen)	6,0 Vollkräfte	
davon Fachärzte und Fachärztinnen	3,0 Vollkräfte	
Belegärzte und Belegärztinnen (nach § 121 SGB V)	0 Personen	

### Ärztliche Fachexpertise der Abteilung:

Nr.	Facharztbezeichnung:	Kommentar / Erläuterung:
AQ18	Hals-Nasen-Ohrenheilkunde	
AQ19	Sprach-, Stimm und kindliche Hörstörungen	

Nr.	Zusatzweiterbildung (fakultativ):	Kommentar / Erläuterung:
ZF03	Allergologie	
ZF33	Plastische Operationen	



### B-6.12.2 Pflegepersonal:

	Anzahl	Ausbildungsdauer	Kommentar/ Erläuterung
Gesundheits- und Krankenpfleger und Gesundheits- und Krankenpflegerinnen	13,8 Vollkräfte	3 Jahre	Das Pflegepersonal gehört der interdisziplinären Station 18 an, die von der Klinik für Hals-, Nasen-, Ohrenerkrankungen, von der Klinik für Mund-, Kiefer- und Plastische Gesichtschirurgie sowie von der Belegabteilung für Augenheilkunde genutzt und belegt wird.
Gesundheits- und Kinderkrankenpfleger und Gesundheits- und Kinderkrankenpflegerinnen	0,5 Vollkräfte	3 Jahre	Das Pflegepersonal gehört der interdisziplinären Station 18 an, die von der Klinik für Hals-, Nasen-, Ohrenerkrankungen, von der Klinik für Mund-, Kiefer- und Plastische Gesichtschirurgie sowie von der Belegabteilung für Augenheilkunde genutzt und belegt wird.
Altenpfleger und Altenpflegerinnen	0 Vollkräfte	3 Jahre	
Pflegeassistenten und Pflegeassistentinnen	0 Vollkräfte	2 Jahre	
Krankenpflegehelfer und Krankenpflegehelferinnen	2,0 Vollkräfte	1 Jahr	Das Pflegepersonal gehört der interdisziplinären Station 18 an, die von der Klinik für Hals-, Nasen-, Ohrenerkrankungen, von der Klinik für Mund-, Kiefer- und Plastische Gesichtschirurgie sowie von der Belegabteilung für Augenheilkunde genutzt und belegt wird.
Pflegehelfer und Pflegehelferinnen	0 Vollkräfte	ab 200 Std. Basiskurs	
Entbindungspfleger und Hebammen	0 Personen	3 Jahre	



	Anzahl	Ausbildungsdauer	Kommentar/ Erläuterung
Operationstechnische Assistenten und Operationstechnische Assistentinnen	0 Vollkräfte	3 Jahre	

**Pflegerische Fachexpertise der Abteilung:**

Nr.	Anerkannte Fachweiterbildung/ zusätzlicher akademischer Abschluss:	Kommentar / Erläuterung:
PQ05	Leitung von Stationen oder Funktionseinheiten	zwei MitarbeiterInnen

Nr.	Zusatzqualifikation:	Kommentar / Erläuterung:
ZP12	Praxisanleitung	acht MitarbeiterInnen

**B-6.12.3 Spezielles therapeutisches Personal:**

Für die Fachabteilung steht folgendes spezielles therapeutisches Personal zur Verfügung:

Nr.	Spezielles therapeutisches Personal:	Kommentar/ Erläuterung:
SP02	Arzthelfer und Arzthelferin	
SP30	Audiologe und Audiologin/Audiologieassistent und Audiologieassistentin/Audiometrieassistent und Audiometrieassistentin/Audiometrist und Audiometristin/Hörgeräteakustiker und Hörgeräteakustikerin	
SP14	Logopäde und Logopädin/Sprachheilpädagoge und Sprachheilpädagogin/Klinischer Linguist und Klinische Linguistin/Sprechwissenschaftler und Sprechwissenschaftlerin/Phonetiker und Phonetikerin	
SP25	Sozialarbeiter und Sozialarbeiterin	
SP28	Wundmanager und Wundmanagerin/Wundberater und Wundberaterin/Wundexperte und Wundexpertin/Wundbeauftragter und Wundbeauftragte	



## B-7 Klinik für Kinder und Jugendliche

### B-7.1 Klinik für Kinder und Jugendliche

**Chefarzt:** Dr. med. Michael Scharnetzky

**Art der Abteilung:** Hauptabteilung

**Fachabteilungsschlüssel:** 1000

**Weitere Fachabteilungsschlüssel:** 1200 (Neonatologie)

**Hausanschrift:**

Elise-Averdieck-Straße 17  
27356 Rotenburg (Wümme)

**Telefon:**

04261 / 77 - 6800

**Fax:**

04261 / 77 - 6803

**E-Mail:**

scharnetzky@diako-online.de

**Internet:**

<http://www.diako-online.de>

### B-7.2 Versorgungsschwerpunkte

Nr.	Versorgungsschwerpunkte im Bereich Klinik für Kinder und Jugendliche:	Kommentar / Erläuterung:
VK00	Adipositaschulungen	
VK21	Diagnostik und Therapie chromosomaler Anomalien	
VI07	Diagnostik und Therapie der Hypertonie (Hochdruckkrankheit)	
VK22	Diagnostik und Therapie spezieller Krankheitsbilder Frühgeborener und reifer Neugeborener	
VK08	Diagnostik und Therapie von (angeborenen) Erkrankungen der Atemwege und der Lunge	Lungenfunktionsdiagnostik, Behandlung von Asthma-Patienten, Neurodermitis-Patienten sowie Patienten mit Infektionskrankheiten der Atemwege; Schulungen für Asthmakranke und Neurodermitispatienten
VK05	Diagnostik und Therapie von (angeborenen) Erkrankungen der endokrinen Drüsen (Schilddrüse, Nebenschilddrüse, Nebenniere, Diabetes)	Behandlung und Schulung von Diabetikern, Behandlung und Diagnostik von Wachstumsstörungen
VK07	Diagnostik und Therapie von (angeborenen) Erkrankungen der Leber, der Galle und des Pankreas	
VK06	Diagnostik und Therapie von (angeborenen) Erkrankungen des Magen-Darm-Traktes	
VK03	Diagnostik und Therapie von (angeborenen) Gefäßerkrankungen	





Nr.	Versorgungsschwerpunkte im Bereich Klinik für Kinder und Jugendliche:	Kommentar / Erläuterung:
VK11	Diagnostik und Therapie von (angeborenen) hämatologischen Erkrankungen bei Kindern und Jugendlichen	Betreuung von Thalassämiepatienten
VK01	Diagnostik und Therapie von (angeborenen) Herzerkrankungen	Komplette nicht-invasive kinder-kardiologische Funktionsdiagnostik, wie Farbdoppler, Echokardiografie, Belastungs-EKG, Langzeit-EKG, EKG-Registrierung, NMR, Szintigraphie.
VK16	Diagnostik und Therapie von (angeborenen) neurologischen Erkrankungen	Diagnostik von Entwicklungsstörungen, Diagnostik und Behandlung von cerebralen Anfallsleiden
VK04	Diagnostik und Therapie von (angeborenen) pädiatrischen Nierenerkrankungen	
VK15	Diagnostik und Therapie von (angeborenen) Stoffwechselerkrankungen	
VP03	Diagnostik und Therapie von affektiven Störungen	
VD01	Diagnostik und Therapie von Allergien	
VI22	Diagnostik und Therapie von Allergien	
VK13	Diagnostik und Therapie von Allergien	
VN05	Diagnostik und Therapie von Anfallsleiden	
VN12	Diagnostik und Therapie von degenerativen Krankheiten des Nervensystems	
VI10	Diagnostik und Therapie von endokrinen Ernährungs- und Stoffwechselkrankheiten	
VP08	Diagnostik und Therapie von Entwicklungsstörungen	
VK26	Diagnostik und Therapie von Entwicklungsstörungen im Säuglings-, Kleinkindes und Schulalter	
VN03	Diagnostik und Therapie von entzündlichen ZNS-Erkrankungen	
VI15	Diagnostik und Therapie von Erkrankungen der Atemwege und der Lunge	
VI14	Diagnostik und Therapie von Erkrankungen der Leber, der Galle und des Pankreas	
VI11	Diagnostik und Therapie von Erkrankungen des Magen-Darm-Traktes	
VN11	Diagnostik und Therapie von extrapyramidalen Krankheiten und Bewegungsstörungen	
VI09	Diagnostik und Therapie von hämatologischen Erkrankungen	
VI19	Diagnostik und Therapie von infektiösen und parasitären Krankheiten	
VP07	Diagnostik und Therapie von Intelligenzstörungen	
VI16	Diagnostik und Therapie von Krankheiten der Pleura	



Nr.	Versorgungsschwerpunkte im Bereich Klinik für Kinder und Jugendliche:	Kommentar / Erläuterung:
VH02	Diagnostik und Therapie von Krankheiten des Mittelohres und des Warzenfortsatzes	
VP04	Diagnostik und Therapie von neurotischen, Belastungs- und somatoformen Störungen	
VI08	Diagnostik und Therapie von Nierenerkrankungen	
VU02	Diagnostik und Therapie von Niereninsuffizienz	
VK10	Diagnostik und Therapie von onkologischen Erkrankungen bei Kindern und Jugendlichen	
VP06	Diagnostik und Therapie von Persönlichkeits- und Verhaltensstörungen	
VI17	Diagnostik und Therapie von rheumatologischen Erkrankungen	
VK20	Diagnostik und Therapie von sonstigen angeborenen Fehlbildungen, angeborenen Störungen oder perinatal erworbenen Erkrankungen	
VU04	Diagnostik und Therapie von sonstigen Krankheiten der Niere und des Ureters	
VU05	Diagnostik und Therapie von sonstigen Krankheiten des Harnsystems	
VN02	Diagnostik und Therapie von sonstigen neurovaskulären Erkrankungen	
VD07	Diagnostik und Therapie von Urtikaria und Erythemen	
VP09	Diagnostik und Therapie von Verhaltens- und emotionalen Störungen mit Beginn in der Kindheit und Jugend	
VP05	Diagnostik und Therapie von Verhaltensauffälligkeiten mit körperlichen Störungen und Faktoren	
VN01	Diagnostik und Therapie von zerebrovaskulären Erkrankungen	
VI06	Diagnostik und Therapie von zerebrovaskulären Krankheiten	
VR04	Duplexsonographie	
VI20	Intensivmedizin	
VO12	Kinderorthopädie	
VK12	Neonatologische/ pädiatrische Intensivmedizin	
VK25	Neugeborenencreening	
VN18	Neurologische Notfall- und Intensivmedizin	
VK34	Neuropädiatrie	EEG, humangenetische Beratung, differentialdiagnostische Abklärung
VK24	Perinatale Beratung Hochrisikoschwangerer im Perinatalzentrum gemeinsam mit Frauenärzten	



Nr.	Versorgungsschwerpunkte im Bereich Klinik für Kinder und Jugendliche:	Kommentar / Erläuterung:
VK35	Sozialpädiatrisches Zentrum	multiprofessionelle ambulante Betreuung (Diagnostik, Therapie...) von in ihrer Entwicklung gefährdeten Kindern und Jugendlichen entsprechend dem Altöttinger Papier
VK29	Spezialsprechstunde	Privatärztliche Sprechstunde, Kinderkardiologische Sprechstunde, Endokrinologische Sprechstunde, Neuropädiatrische Sprechstunde, Pneumologische Sprechstunde.
VK23	Versorgung von Mehrlingen	

### **B-7.3 Medizinisch-pflegerische Leistungsangebote**

Nr.	Medizinisch-pflegerisches Leistungsangebot:	Kommentar / Erläuterung:
MP03	Angehörigenbetreuung/ -beratung/ -seminare	Elternbetreuung
MP54	Asthmaschulung	
MP55	Audiometrie/Hördiagnostik	
MP06	Basale Stimulation	
MP07	Beratung/Betreuung durch Sozialarbeiter und Sozialarbeiterinnen	
MP09	Besondere Formen/Konzepte der Betreuung von Sterbenden	Trauerbegleitung
MP12	Bobath-Therapie (für Erwachsene und/oder Kinder)	
MP14	Diät- und Ernährungsberatung	
MP16	Ergotherapie/Arbeitstherapie	
MP21	Kinästhetik	
MP00	Lichttherapie	
MP30	Pädagogisches Leistungsangebot	
MP32	Physiotherapie/Krankengymnastik als Einzel- und/oder Gruppentherapie	
MP33	Präventive Leistungsangebote/ Präventionskurse	Adipositaschulungsgruppe
MP34	Psychologisches/psychotherapeutisches Leistungsangebot/ Psychosozialdienst	im Sozialpädiatrischen Zentrum
MP63	Sozialdienst	
MP39	Spezielle Angebote zur Anleitung und Beratung von Patienten und Angehörigen	Elternanleitung z.B. bei ADHS



Nr.	Medizinisch-pflegerisches Leistungsangebot:	Kommentar / Erläuterung:
MP13	Spezielles Leistungsangebot für Diabetiker und Diabetikerinnen	stationäre und ambulante Schulungen, Pumpenkurse
MP65	Spezielles Leistungsangebot für Eltern und Familien	
MP43	Stillberatung	
MP44	Stimm- und Sprachtherapie/ Logopädie	
MP47	Versorgung mit Hilfsmitteln/ Orthopädietechnik	
MP67	Vojtatherapie für Erwachsene und/oder Kinder	

### **B-7.4 Nicht-medizinische Serviceangebote**

Die nicht-medizinischen Serviceangebote des Diakoniekkrankenhauses werden unter A-10 fachabteilungsübergreifend dargestellt.

### **B-7.5 Fallzahlen der Fachabteilung**

Vollstationäre Fallzahl: 2.337

### **B-7.6 Diagnosen nach ICD**

#### B-7.6.1 Hauptdiagnosen nach ICD

Rang	ICD-10- Ziffer* (3-stellig):	Fallzahl:	Umgangssprachliche Bezeichnung:
1	A09	184	Durchfallkrankheit bzw. Magen-Darm-Grippe, wahrscheinlich ausgelöst durch Bakterien, Viren oder andere Krankheitserreger
2	J18	137	Lungenentzündung, Krankheitserreger vom Arzt nicht näher bezeichnet
3	S06	130	Verletzung des Schädelinneren
4	A08	124	Durchfallkrankheit, ausgelöst durch Viren oder sonstige Krankheitserreger
5	K59	105	Sonstige Störung der Darmfunktion, z.B. Verstopfung oder Durchfall
6	B34	77	Viruskrankheit, Körperregion vom Arzt nicht näher bezeichnet
7	J03	59	Akute Mandelentzündung
8	J20	57	Akute Bronchitis
9	G40	49	Anfallsleiden - Epilepsie
10	E10	48	Zuckerkrankheit, die von Anfang an mit Insulin behandelt werden muss - Diabetes Typ-1
10	R10	48	Bauch- bzw. Beckenschmerzen
12	J06	44	Akute Entzündung an mehreren Stellen oder einer nicht angegebenen Stelle der oberen Atemwege
12	P22	44	Atemnot beim Neugeborenen
14	P07	41	Störung aufgrund kurzer Schwangerschaftsdauer oder niedrigem Geburtsgewicht



Rang	ICD-10- Ziffer* (3-stellig):	Fallzahl:	Umgangssprachliche Bezeichnung:
14	P59	41	Gelbsucht des Neugeborenen durch sonstige bzw. vom Arzt nicht näher bezeichnete Ursachen
16	K29	33	Schleimhautentzündung des Magens bzw. des Zwölffingerdarms
16	K35	33	Akute Blinddarmentzündung
18	S00	31	Oberflächliche Verletzung des Kopfes
19	D56	29	Mittelmeeranämie - Thalassämie
20	F10	26	Psychische bzw. Verhaltensstörung durch Alkohol
20	P70	26	Vorübergehende Störung des Zuckerstoffwechsels, die insbesondere beim ungeborenen Kind und beim Neugeborenen typisch ist
20	R55	26	Ohnmachtsanfall bzw. Kollaps
23	J45	24	Asthma
24	N10	23	Akute Entzündung im Bindegewebe der Nieren und an den Nierenkanälchen
24	P39	23	Sonstige ansteckende Krankheit die für die Zeit kurz vor, während und kurz nach der Geburt kennzeichnend ist
24	R51	23	Kopfschmerz
24	R56	23	Krämpfe
28	J38	22	Krankheit der Stimmlippen bzw. des Kehlkopfes
29	R11	21	Übelkeit bzw. Erbrechen
30	N30	19	Entzündung der Harnblase

\* Hauptdiagnose gemäß der jeweils geltenden Fassung der Deutschen Kodierrichtlinien

## B-7.7 Prozeduren nach OPS

### B-7.7.1 Durchgeführte Prozeduren nach OPS

Rang	OPS-301 Ziffer (4-stellig):	Anzahl:	Umgangssprachliche Bezeichnung:
1	8-930	1292	Intensivmedizinische Überwachung von Atmung, Herz und Kreislauf ohne Messung des Drucks in der Lungenschlagader und im rechten Vorhof des Herzens
2	1-207	268	Messung der Gehirnströme - EEG
3	1-208	246	Messung von Gehirnströmen, die durch gezielte Reize ausgelöst werden (evozierte Potentiale)
4	8-010	192	Gabe von Medikamenten bzw. Salzlösungen über die Gefäße bei Neugeborenen
5	8-560	88	Anwendung von natürlichem oder künstlichem Licht zu Heilzwecken - Lichttherapie
6	8-900	80	Narkose mit Gabe des Narkosemittels über die Vene
7	1-710	64	Messung der Lungenfunktion in einer luftdichten Kabine - Ganzkörperplethysmographie
8	3-800	57	Kernspintomographie (MRT) des Schädels ohne Kontrastmittel
9	1-632	54	Untersuchung der Speiseröhre, des Magens und des Zwölffingerdarms durch eine Spiegelung
10	1-204	47	Untersuchung der Hirnwasserräume



Rang	OPS-301 Ziffer (4-stellig):	Anzahl:	Umgangssprachliche Bezeichnung:
11	9-500	46	Patientenschulung
12	1-760	43	Untersuchung zum Nachweis einer Stoffwechselstörung, bei der bestimmte Substanzen (z.B. Zucker) verabreicht werden
13	8-800	40	Übertragung (Transfusion) von Blut, roten Blutkörperchen bzw. Blutplättchen eines Spenders auf einen Empfänger
14	1-440	34	Entnahme einer Gewebeprobe (Biopsie) aus dem oberem Verdauungstrakt, den Gallengängen bzw. der Bauchspeicheldrüse bei einer Spiegelung
15	8-020	28	Behandlung durch Einspritzen von Medikamenten in Organe bzw. Gewebe oder Entfernung von Ergüssen z.B. aus Gelenken
16	3-200	26	Computertomographie (CT) des Schädels ohne Kontrastmittel
17	8-561	19	Funktionsorientierte körperliche Übungen und Anwendungen
18	3-820	18	Kernspintomographie (MRT) des Schädels mit Kontrastmittel
19	9-262	16	Versorgung eines Neugeborenen nach der Geburt
20	1-700	15	Untersuchung einer Allergie durch eine gezielte Auslösung einer allergischen Reaktion
20	5-470	15	Operative Entfernung des Blinddarms
20	8-015	15	Künstliche Ernährung über eine Magensonde als medizinische Hauptbehandlung
20	8-711	15	Künstliche Beatmung bei Neugeborenen
20	8-720	15	Sauerstoffgabe bei Neugeborenen
25	1-797	9	Umfassende Untersuchung der Hormonfunktionen
25	3-806	9	Kernspintomographie (MRT) der Muskeln, Knochen und Gelenke ohne Kontrastmittel
25	8-706	9	Anlegen einer Gesichts-, Nasen- oder Kehlkopfmaske zur künstlichen Beatmung
25	8-901	9	Narkose mit Gabe des Narkosemittels über die Atemwege
29	1-846	8	Untersuchung der Niere bzw. der Harnwege durch Flüssigkeits- oder Gewebeentnahme mit einer Nadel
29	3-802	8	Kernspintomographie (MRT) von Wirbelsäule und Rückenmark ohne Kontrastmittel

### **B-7.8 Ambulante Behandlungsmöglichkeiten**

Nr:	Art der Ambulanz:	Bezeichnung der Ambulanz:	Nr. / Leistung:	Kommentar / Erläuterung:
AM04	Ermächtigungsambulanz nach § 116 SGB V	Endokrinologische Ambulanz	<ul style="list-style-type: none"><li>Diagnostik und Therapie von (angeborenen) Erkrankungen der endokrinen Drüsen (Schilddrüse, Nebenschilddrüse, Nebenniere, Diabetes) (VK05)</li></ul>	Behandlung und Diagnostik von Wachstumsstörungen, u.a. STH-Therapie

Nr:	Art der Ambulanz:	Bezeichnung der Ambulanz:	Nr. / Leistung:	Kommentar / Erläuterung:
AM04	Ermächtigungsambulanz nach § 116 SGB V	Diabetes-Ambulanz	<ul style="list-style-type: none"> <li>Diagnostik und Therapie von (angeborenen) Erkrankungen der endokrinen Drüsen (Schilddrüse, Nebenschilddrüse, Nebenniere, Diabetes) (VK05)</li> </ul>	Langzeitbetreuung, Schulung von Diabetikern
AM04	Ermächtigungsambulanz nach § 116 SGB V	Neuropädiatrische Ambulanz	<ul style="list-style-type: none"> <li>Neuropädiatrie (VK34)</li> </ul>	EEG, humangenetische Beratung, differentialdiagnostische Abklärung
AM04	Ermächtigungsambulanz nach § 116 SGB V	Kinderkardiologische Ambulanz	<ul style="list-style-type: none"> <li>Diagnostik und Therapie von (angeborenen) Herzerkrankungen (VK01)</li> </ul>	nicht-invasive kardiologische Diagnostik
AM07	Privatambulanz		<ul style="list-style-type: none"> <li>allgemeine Pädiatrie (VK00)</li> </ul>	
AM03	Sozialpädiatrisches Zentrum nach § 119 SGB V		<ul style="list-style-type: none"> <li>Sozialpädiatrisches Zentrum (VK35)</li> </ul>	multiprofessionelle ambulante Betreuung (Diagnostik, Therapie ...) von in ihrer Entwicklung gestörten Kindern und Jugendlichen entsprechend dem Altöttinger Papier

### **B-7.9 Ambulante Operationen nach § 115b SGB V**

In der Klinik für Kinder und Jugendliche werden keine ambulanten Operationen nach § 115b SGB V durchgeführt.

### **B-7.10 Zulassung zum Durchgangs-Arztverfahren der Berufsgenossenschaft**

nicht vorhanden

### **B-7.11 Apparative Ausstattung**

Nr.	Vorhandene Geräte:	Umgangssprachliche Bezeichnung:	24h:	Kommentar / Erläuterung:
AA58	24h-Blutdruck-Messung			
AA03	Belastungs-EKG/Ergometrie	Belastungstest mit Herzstrommessung		
AA05	Bodyplethysmograph	Umfangreiches Lungenfunktionstestsystem		
AA10	Elektroenzephalographiegerät (EEG)	Hirnstrommessung	k.A.	
AA12	Gastroenterologisches Endoskop	Gerät zur Magen-Darm-Spiegelung	k.A.	



Nr.	Vorhandene Geräte:	Umgangssprachliche Bezeichnung:	24h:	Kommentar / Erläuterung:
AA22	Magnetresonanztomograph (MRT)	Schnittbildverfahren mittels starker Magnetfelder und elektromagnetischer Wechselfelder	k.A.	
AA29	Sonographiegerät/ Dopplersonographiegerät	Ultraschallgerät/mit Nutzung des Dopplereffekts/farbkodierter Ultraschall	k.A.	
AA31	Spirometrie/ Lungenfunktionsprüfung			

## B-7.12 Personelle Ausstattung

### B-7.12.1 Ärzte und Ärztinnen:

	Anzahl	Kommentar/ Erläuterung
Ärzte und Ärztinnen insgesamt (außer Belegärzte und Belegärztinnen)	12,7 Vollkräfte	
davon Fachärzte und Fachärztinnen	6,0 Vollkräfte	
Belegärzte und Belegärztinnen (nach § 121 SGB V)	0 Personen	

### Ärztliche Fachexpertise der Abteilung:

Nr.	Facharztbezeichnung:	Kommentar / Erläuterung:
AQ32	Kinder- und Jugendmedizin	
AQ34	Kinder- und Jugendmedizin, SP Kinder-Kardiologie	
AQ35	Kinder- und Jugendmedizin, SP Neonatologie	
AQ36	Kinder- und Jugendmedizin, SP Neuropädiatrie	

Nr.	Zusatzweiterbildung (fakultativ):	Kommentar / Erläuterung:
ZF07	Diabetologie	
ZF16	Kinder-Endokrinologie und -Diabetologie	

### B-7.12.2 Pflegepersonal:

	Anzahl	Ausbildungsdauer	Kommentar/ Erläuterung
Gesundheits- und Krankenpfleger und Gesundheits- und Krankenpflegerinnen	0 Vollkräfte	3 Jahre	





	Anzahl	Ausbildungsdauer	Kommentar/ Erläuterung
Gesundheits- und Kinderkrankenpfleger und Gesundheits- und Kinderkrankenpflegerinnen	34,7 Vollkräfte	3 Jahre	
Altenpfleger und Altenpflegerinnen	0 Vollkräfte	3 Jahre	
Pflegeassistenten und Pflegeassistentinnen	0 Vollkräfte	2 Jahre	
Krankenpflegehelfer und Krankenpflegehelferinnen	0,4 Vollkräfte	1 Jahr	
Pflegehelfer und Pflegehelferinnen	0 Vollkräfte	ab 200 Std. Basiskurs	
Entbindungspfleger und Hebammen	0 Personen	3 Jahre	
Operationstechnische Assistenten und Operationstechnische Assistentinnen	0 Vollkräfte	3 Jahre	

**Pflegerische Fachexpertise der Abteilung:**

Nr.	Anerkannte Fachweiterbildung/ zusätzlicher akademischer Abschluss:	Kommentar / Erläuterung:
PQ05	Leitung von Stationen oder Funktionseinheiten	drei MitarbeiterInnen

Nr.	Zusatzqualifikation:	Kommentar / Erläuterung:
ZP12	Praxisanleitung	fünf MitarbeiterInnen

**B-7.12.3 Spezielles therapeutisches Personal:**

Für die Fachabteilung steht folgendes spezielles therapeutisches Personal zur Verfügung:

Nr.	Spezielles therapeutisches Personal:	Kommentar/ Erläuterung:
SP52	Asthmaberater und Asthmaberaterin/Asthmatherapeut und Asthmatherapeutin/Asthmatrainer und Asthmatrainerin	
SP32	Bobath-Therapeut und Bobath-Therapeutin für Erwachsene und/oder Kinder	
SP33	Castillo-Morales-Therapeut und Castillo-Morales-Therapeutin	



Nr.	Spezielles therapeutisches Personal:	Kommentar/ Erläuterung:
SP35	Diabetologe und Diabetologin/Diabetesassistent und Diabetesassistentin/Diabetesberater und Diabetesberaterin/Diabetesbeauftragter und Diabetesbeauftragte/Wundassistent und Wundassistentin DDG/Diabetesfachkraft Wundmanagement	
SP04	Diätassistent und Diätassistentin	
SP05	Ergotherapeut und Ergotherapeutin/Arbeits- und Beschäftigungstherapeut und Arbeits- und Beschäftigungstherapeutin	
SP08	Heilerziehungspfleger und Heilerziehungspflegerin	
SP14	Logopäde und Logopädin/Sprachheilpädagogin und Sprachheilpädagogin/Klinischer Linguist und Klinische Linguistin/Sprechwissenschaftler und Sprechwissenschaftlerin/Phonetiker und Phonetikerin	
SP21	Physiotherapeut und Physiotherapeutin	
SP23	Psychologe und Psychologin	
SP20	Sonderpädagogin und Sonderpädagoge/Pädagoge und Pädagogin/Lehrer und Lehrerin	
SP25	Sozialarbeiter und Sozialarbeiterin	
SP48	Vojtatherapeut und Vojtatherapeutin für Erwachsene und/oder Kinder	



## B-8 Klinik für Kinder- und Jugendpsychiatrie und Psychotherapie

### B-8.1 Klinik für Kinder- und Jugendpsychiatrie und Psychotherapie

**Chefarzt:** Dr. med. Dipl.-Psych. Bernhard Prankel

**Art der Abteilung:** Hauptabteilung

**Fachabteilungsschlüssel:** 3000

**Hausanschrift:**

Verdener Straße 200  
27356 Rotenburg (Wümme)

**Telefon:**

04261 / 77 - 6401

**Fax:**

04261 / 77 - 6405

**E-Mail:**

prankel@diako-online.de

**Internet:**

<http://www.diako-online.de>

### B-8.2 Versorgungsschwerpunkte

Nr.	Versorgungsschwerpunkte im Bereich Klinik für Kinder- und Jugendpsychiatrie und Psychotherapie:	Kommentar / Erläuterung:
VP00	Begutachtung	Fachbegutachtung zu Sorgerecht, Strafrecht, Opferentschädigung, gesetzlicher Betreuung, seelischer Behinderung.
VP11	Diagnostik, Behandlung, Prävention und Rehabilitation psychischer, psychosomatischer und entwicklungsbedingter Störungen im Säuglings-, Kinder- u. Jugendalter	Besondere Kooperationsstrukturen mit Ämtern und Jugendhilfeeinrichtungen stellen sicher, dass Kinder mit Auffälligkeiten, Störungen und Erkrankungen rasch und kompetent versorgt werden.
VK21	Diagnostik und Therapie chromosomaler Anomalien	
VK16	Diagnostik und Therapie von (angeborenen) neurologischen Erkrankungen	
VP03	Diagnostik und Therapie von affektiven Störungen	
VN05	Diagnostik und Therapie von Anfallsleiden	
VP08	Diagnostik und Therapie von Entwicklungsstörungen	Die Klinik arbeitet nach einem modernen Entwicklungsmodell. Sie verfügt über spezielle Kompetenzen in der Diagnostik und Behandlung frühkindlicher Entwicklungsstörungen sowie in Eltern-Kind-Interaktionsstörungen.



Nr.	Versorgungsschwerpunkte im Bereich Klinik für Kinder- und Jugendpsychiatrie und Psychotherapie:	Kommentar / Erläuterung:
VK26	Diagnostik und Therapie von Entwicklungsstörungen im Säuglings-, Kleinkindes- und Schulalter	
VP07	Diagnostik und Therapie von Intelligenzstörungen	
VP04	Diagnostik und Therapie von neurotischen, Belastungs- und somatoformen Störungen	
VP06	Diagnostik und Therapie von Persönlichkeits- und Verhaltensstörungen	Junge Volljährige werden anteilig noch in unserer Klinik, im Weiteren nach einer sorgfältigen Übergabe in der Klinik für Erwachsenenpsychiatrie behandelt.
VP01	Diagnostik und Therapie von psychischen und Verhaltensstörungen durch psychotrope Substanzen	
VK27	Diagnostik und Therapie von psychosomatischen Störungen des Kindes	
VP02	Diagnostik und Therapie von Schizophrenie, schizotypen und wahnhaften Störungen	
VP09	Diagnostik und Therapie von Verhaltens- und emotionalen Störungen mit Beginn in der Kindheit und Jugend	Verschiedene ambulante, teilstationäre und stationäre Gruppentherapien, teilweise unter Einschluss der Eltern, ergänzen das Behandlungsangebot.
VP05	Diagnostik und Therapie von Verhaltensauffälligkeiten mit körperlichen Störungen und Faktoren	
VP00	Konzepte	Auf der Basis des Rotenburger Entwicklungsmodells wird in der Klinik mit modernen kognitiv-verhaltenstherapeutischen sowie systemischen Konzepten gearbeitet.
VK34	Neuropädiatrie	Neuropädiatrische Störungen können in eigener Kompetenz sowie in Zusammenarbeit mit der Klinik für Kinder- und Jugendmedizin und dem Sozialpädiatrischen Zentrum diagnostiziert und behandelt werden.
VK28	Pädiatrische Psychologie	
VP15	Psychiatrische Tagesklinik	Auf zwei tagesklinischen Stationen werden insgesamt 20 Kinder unter 14 Jahren behandelt.
VP14	Psychoonkologie	
VP13	Psychosomatische Komplexbehandlung	



Nr.	Versorgungsschwerpunkte im Bereich Klinik für Kinder- und Jugendpsychiatrie und Psychotherapie:	Kommentar / Erläuterung:
VP00	Qualitätsmanagement	Qualitätsmanagementsystem in Anlehnung an EFQM mit Systemhandbuch, Kooperationsstandard (zur strukturierten Zusammenarbeit mit Jugend- und Sozialhilfeträgern), dreijähriges Fort- und Weiterbildungscurriculum, Supervision für Jugendhilfeeinrichtungen. Ein ausführlicher Jahresbericht der Klinik kann angefordert werden.
VP00	Vollstationäre Behandlung	Auf den Vollstationen (ebenfalls 20 Plätze) werden v.a. Jugendliche behandelt. Bis auf Ausnahmen werden Kinder unter 14 Jahren nicht vollstationär aufgenommen, damit ihre Reintegration in das häusliche Umfeld nicht gefährdet wird.

### **B-8.3 Medizinisch-pflegerische Leistungsangebote**

Nr.	Medizinisch-pflegerisches Leistungsangebot:	Kommentar / Erläuterung:
MP03	Angehörigenbetreuung/ -beratung/ -seminare	
MP07	Beratung/Betreuung durch Sozialarbeiter und Sozialarbeiterinnen	
MP11	Bewegungstherapie	
MP14	Diät- und Ernährungsberatung	
MP16	Ergotherapie/Arbeitstherapie	
MP17	Fallmanagement/Case Management/Primary Nursing/Bezugspflege	
MP59	Gedächtnistraining/Hirnleistungstraining/Kognitives Training/ Konzentrationstraining	
MP23	Kreativtherapie/Kunsttherapie/Theatertherapie/ Bibliothherapie	
MP30	Pädagogisches Leistungsangebot	Stationäre pädagogische Projekte auf Basis eigens entwickelter Curricula: Bewegung; Entspannung; Kreatives Gestalten, Malen und Kunst; Psychomotorik; Umwelt, Garten und Haushalt; Rollenspiel; Soziales Training.
MP32	Physiotherapie/Krankengymnastik als Einzel- und/oder Gruppentherapie	
MP33	Präventive Leistungsangebote/Präventionskurse	
MP34	Psychologisches/psychotherapeutisches Leistungsangebot/ Psychosozialdienst	Umfangreiche Diagnostik, Entwicklungstherapie, Verhaltenstherapie, Einsatz systemischer Techniken.



Nr.	Medizinisch-pflegerisches Leistungsangebot:	Kommentar / Erläuterung:
MP63	Sozialdienst	
MP64	Spezielle Angebote für die Öffentlichkeit	Fachtage, Tag der Offenen Tür, weitere Informationsveranstaltungen
MP40	Spezielle Entspannungstherapie	
MP65	Spezielles Leistungsangebot für Eltern und Familien	Familientherapie, Elternberatung
MP52	Zusammenarbeit mit/Kontakt zu Selbsthilfegruppen	

### **B-8.4 Nicht-medizinische Serviceangebote**

Die nicht-medizinischen Serviceangebote des Diakoniekkrankenhauses werden unter A-10 fachabteilungsübergreifend dargestellt.

### **B-8.5 Fallzahlen der Fachabteilung**

**Vollstationäre Fallzahl:** 185

**Teilstationäre Fallzahl:** 224

### **B-8.6 Diagnosen nach ICD**

#### **B-8.6.1 Hauptdiagnosen nach ICD**

Die Diagnoseliste umfasst lediglich die Hauptdiagnosen der vollstationären Fälle.

Rang	ICD-10- Ziffer* (3-stellig):	Fallzahl:	Umgangssprachliche Bezeichnung:
1	F92	95	Kombinierte Störung des Sozialverhaltens und des Gefühlslebens
2	F93	49	Störung des Gefühlslebens bei Kindern
3	F94	24	Störung sozialer Funktionen mit Beginn in der Kindheit oder Jugend
4	F50	13	Essstörung
5	F20	<= 5	Schizophrenie
5	F32	<= 5	Phase der Niedergeschlagenheit - Depressive Episode
5	F41	<= 5	Sonstige Angststörung
5	F42	<= 5	Zwangsstörung
5	F43	<= 5	Reaktionen auf schwere belastende Ereignisse bzw. besondere Veränderungen im Leben
5	F44	<= 5	Abspaltung von Gedächtnisinhalten, Körperwahrnehmungen oder Bewegungen vom normalen Bewusstsein - Dissoziative oder Konversionsstörung
5	F84	<= 5	Tiefgreifende Entwicklungsstörung
5	F91	<= 5	Störung des Sozialverhaltens durch aggressives bzw. aufsässiges Benehmen

\* Hauptdiagnose gemäß der jeweils geltenden Fassung der Deutschen Kodierrichtlinien

### **B-8.7 Prozeduren nach OPS**

Angaben hierzu treffen für die Klinik für Kinder- und Jugendpsychiatrie und Psychotherapie nicht zu.



### B-8.7.1 Durchgeführte Prozeduren nach OPS

Angaben hierzu treffen für die Klinik für Kinder- und Jugendpsychiatrie und Psychotherapie nicht zu.



## B-8.8 Ambulante Behandlungsmöglichkeiten

Nr:	Art der Ambulanz:	Bezeichnung der Ambulanz:	Nr. / Leistung:	Kommentar / Erläuterung:
AM07	Privatambulanz		<ul style="list-style-type: none"><li>• Diagnostik, Behandlung, Prävention und Rehabilitation psychischer, psychosomatischer und entwicklungsbedingter Störungen im Säuglings-, Kindes- und Jugendalter (VP11)</li><li>• Diagnostik und Therapie chromosomaler Anomalien (VK21)</li><li>• Diagnostik und Therapie von (angeborenen) neurologischen Erkrankungen (VK16)</li><li>• Diagnostik und Therapie von affektiven Störungen (VP03)</li><li>• Diagnostik und Therapie von Anfallsleiden (VN05)</li><li>• Diagnostik und Therapie von Entwicklungsstörungen (VP08)</li><li>• Diagnostik und Therapie von Entwicklungsstörungen im Säuglings-, Kleinkindes- und Schulalter (VK26)</li><li>• Diagnostik und Therapie von Intelligenzstörungen (VP07)</li><li>• Diagnostik und Therapie von neurotischen, Belastungs- und somatoformen Störungen (VP04)</li><li>• Diagnostik und Therapie von Persönlichkeits- und Verhaltensstörungen (VP06)</li><li>• Diagnostik und Therapie von psychischen und Verhaltensstörungen durch psychotrope Substanzen (VP01)</li><li>• Diagnostik und Therapie von psychosomatischen Störungen des Kindes (VK27)</li><li>• Diagnostik und Therapie von Schizophrenie, schizotypen und wahnhaften Störungen (VP02)</li><li>• Diagnostik und Therapie von Verhaltens- und emotionalen Störungen mit Beginn in der Kindheit und Jugend (VP09)</li><li>• Diagnostik und Therapie von Verhaltensauffälligkeiten mit körperlichen Störungen und Faktoren (VP05)</li><li>• Neuropädiatrie (VK34)</li><li>• Pädiatrische Psychologie (VK28)</li><li>• Psychoonkologie (VP14)</li><li>• Psychosomatische Komplexbehandlung (VP13)</li></ul>	





Nr:	Art der Ambulanz:	Bezeichnung der Ambulanz:	Nr. / Leistung:	Kommentar / Erläuterung:
AM02	Psychiatrische Institutsambulanz nach § 118 SGB V		<ul style="list-style-type: none"><li>• Diagnostik, Behandlung, Prävention und Rehabilitation psychischer, psychosomatischer und entwicklungsbedingter Störungen im Säuglings-, Kindes- und Jugendalter (VP11)</li><li>• Diagnostik und Therapie chromosomaler Anomalien (VK21)</li><li>• Diagnostik und Therapie von (angeborenen) neurologischen Erkrankungen (VK16)</li><li>• Diagnostik und Therapie von affektiven Störungen (VP03)</li><li>• Diagnostik und Therapie von Anfallsleiden (VN05)</li><li>• Diagnostik und Therapie von Entwicklungsstörungen (VP08)</li><li>• Diagnostik und Therapie von Entwicklungsstörungen im Säuglings-, Kleinkindes- und Schulalter (VK26)</li><li>• Diagnostik und Therapie von Intelligenzstörungen (VP07)</li><li>• Diagnostik und Therapie von neurotischen, Belastungs- und somatoformen Störungen (VP04)</li><li>• Diagnostik und Therapie von Persönlichkeits- und Verhaltensstörungen (VP06)</li><li>• Diagnostik und Therapie von psychischen und Verhaltensstörungen durch psychotrope Substanzen (VP01)</li><li>• Diagnostik und Therapie von psychosomatischen Störungen des Kindes (VK27)</li><li>• Diagnostik und Therapie von Schizophrenie, schizotypen und wahnhaften Störungen (VP02)</li><li>• Diagnostik und Therapie von Verhaltens- und emotionalen Störungen mit Beginn in der Kindheit und Jugend (VP09)</li><li>• Diagnostik und Therapie von Verhaltensauffälligkeiten mit körperlichen Störungen und Faktoren (VP05)</li><li>• Neuropädiatrie (VK34)</li><li>• Pädiatrische Psychologie (VK28)</li><li>• Psychoonkologie (VP14)</li><li>• Psychosomatische Komplexbehandlung (VP13)</li></ul>	



### **B-8.9 Ambulante Operationen nach § 115b SGB V**

In der Klinik für Kinder- und Jugendpsychiatrie und Psychotherapie werden keine ambulanten Operationen nach § 115b SGB V durchgeführt.

### **B-8.10 Zulassung zum Durchgangs-Arztverfahren der Berufsgenossenschaft**

nicht vorhanden

### **B-8.11 Apparative Ausstattung**

Angaben hierzu treffen für die Klinik für Kinder- und Jugendpsychiatrie und Psychotherapie nicht zu.

### **B-8.12 Personelle Ausstattung**

B-8.12.1 Ärzte und Ärztinnen:

	Anzahl	Kommentar/ Erläuterung
Ärzte und Ärztinnen insgesamt (außer Belegärzte und Belegärztinnen)	5,3 Vollkräfte	
davon Fachärzte und Fachärztinnen	2,5 Vollkräfte	
Belegärzte und Belegärztinnen (nach § 121 SGB V)	0 Personen	

**Ärztliche Fachexpertise der Abteilung:**

Nr.	Facharztbezeichnung:	Kommentar / Erläuterung:
AQ63	Allgemeinmedizin	
AQ18	Hals-Nasen-Ohrenheilkunde	
AQ32	Kinder- und Jugendmedizin	
AQ37	Kinder- und Jugendpsychiatrie	
AQ51	Psychiatrie und Psychotherapie	

Nr.	Zusatzweiterbildung (fakultativ):	Kommentar / Erläuterung:
ZF01	Ärztliches Qualitätsmanagement	
ZF36	Psychotherapie	
ZF45	Suchtmedizinische Grundversorgung	



### B-8.12.2 Pflegepersonal:

	Anzahl	Ausbildungsdauer	Kommentar/ Erläuterung
Gesundheits- und Krankenpfleger und Gesundheits- und Krankenpflegerinnen	3 Vollkräfte	3 Jahre	
Gesundheits- und Kinderkrankenpfleger und Gesundheits- und Kinderkrankenpflegerinnen	6 Vollkräfte	3 Jahre	
Altenpfleger und Altenpflegerinnen	0 Vollkräfte	3 Jahre	
Pflegeassistenten und Pflegeassistentinnen	0 Vollkräfte	2 Jahre	
Krankenpflegehelfer und Krankenpflegehelferinnen	0 Vollkräfte	1 Jahr	
Pflegehelfer und Pflegehelferinnen	0 Vollkräfte	ab 200 Std. Basiskurs	
Entbindungspfleger und Hebammen	0 Personen	3 Jahre	
Operationstechnische Assistenten und Operationstechnische Assistentinnen	0 Vollkräfte	3 Jahre	

### Pflegerische Fachexpertise der Abteilung:

Nr.	Zusatzqualifikation:	Kommentar / Erläuterung:
ZP12	Praxisanleitung	drei MitarbeiterInnen

### B-8.12.3 Spezielles therapeutisches Personal:

Für die Fachabteilung steht folgendes spezielles therapeutisches Personal zur Verfügung:

Nr.	Spezielles therapeutisches Personal:	Kommentar/ Erläuterung:
SP00	Arbeitspädagoge	Anzahl: 1
SP02	Arzthelfer und Arzthelferin	



Nr.	Spezielles therapeutisches Personal:	Kommentar/ Erläuterung:
SP34	Deeskalationstrainer und Deeskalationstrainerin; Deeskalationsmanager und Deeskalationsmanagerin; Deeskalationsfachkraft (mit psychologischer, pädagogischer oder therapeutischer Vorbildung)	
SP00	Diakon	Anzahl: 1
SP36	Entspannungspädagoge und Entspannungspädagogin; Entspannungstherapeut und Entspannungstherapeutin; Entspannungstrainer und Entspannungstrainerin (mit psychologischer, therapeutischer und pädagogischer Vorbildung); Heilerhythmielehrer und Heilerhythmielehrerin; Feldenkraislehrer und Feldenkraislehrerin	
SP05	Ergotherapeut und Ergotherapeutin/Arbeits- und Beschäftigungstherapeut und Arbeits- und Beschäftigungstherapeutin	Anzahl: 3
SP06	Erzieher und Erzieherin	Anzahl: 15
SP38	Freizeit- und Erlebnispädagoge und Freizeit- und Erlebnispädagogin/Freizeit- und Erlebnistherapeut und Freizeit- und Erlebnistherapeutin (mit psychologischer, pädagogischer oder therapeutischer Vorbildung)	
SP08	Heilerziehungspfleger und Heilerziehungspflegerin	
SP09	Heilpädagogin und Heilpädagoge	Anzahl: 1
SP00	Holztechniker	Holztechniker in der KJP-Werkstatt
SP54	Kinder- und Jugendlichenpsychotherapeut und Kinder- und Jugendlichenpsychotherapeutin	
SP00	Krankenschwestern, Kinderkrankenschwestern	
SP13	Kunsttherapeut und Kunsttherapeutin/Maltherapeut und Maltherapeutin/Gestaltungstherapeut und Gestaltungstherapeutin/ Bibliotheraut und Bibliotherautin	



Nr.	Spezielles therapeutisches Personal:	Kommentar/ Erläuterung:
SP43	Medizinisch-technischer Assistent und Medizinisch-technische Assistentin/Funktionspersonal	
SP23	Psychologe und Psychologin	
SP24	Psychologischer Psychotherapeut und Psychologische Psychotherapeutin	Approbierte Kinder- und Jugendpsychotherapeuten und Approbierte psychologische Psychotherapeuten mit Zusatz KJP
SP20	Sonderpädagoge und Sonderpädagogin/Pädagoge und Pädagogin/Lehrer und Lehrerin	
SP00	Sonstiges Personal	Verwaltungsfachangestellte, Industriekauffrau
SP25	Sozialarbeiter und Sozialarbeiterin	
SP26	Sozialpädagoge und Sozialpädagogin	8,6 Vollkräfte, 2 Sozialpädagogen im Anerkennungsjahr
SP46	Sportlehrer und Sportlehrerin/Gymnastiklehrer und Gymnastiklehrerin/Sportpädagogin und Sportpädagogin	



## B-9 Zentrum für Pneumologie, Lungenklinik

### B-9.1 Zentrum für Pneumologie, Lungenklinik

**Chefarzt:** Prof. Dr. med. Tom Schaberg

**Art der Abteilung:** Hauptabteilung

**Fachabteilungsschlüssel:** 1400

**Hausanschrift:**

Elise-Averdieck-Straße 17  
27356 Rotenburg (Wümme)

**Telefon:**

04261 / 77 - 6236

**Fax:**

04261 / 77 - 6208

**E-Mail:**

[schaberg@diako-online.de](mailto:schaberg@diako-online.de)

**Internet:**

<http://www.diako-online.de>

### B-9.2 Versorgungsschwerpunkte

Nr.	Versorgungsschwerpunkte im Bereich Zentrum für Pneumologie, Lungenklinik:	Kommentar / Erläuterung:
VI21	Betreuung von Patienten und Patientinnen vor und nach Transplantation	
VC67	Chirurgische Intensivmedizin	
VI02	Diagnostik und Therapie der pulmonalen Herzkrankheit und von Krankheiten des Lungenkreislaufes	
VI22	Diagnostik und Therapie von Allergien	Sämtliche Hauttests (Epicutan-Tests, Prick-Tests, Intracutan-Tests und Scratch-Tests), nasale Provokationstests, Laboruntersuchungen.
VI23	Diagnostik und Therapie von angeborenen und erworbenen Immundefekterkrankungen (einschließlich HIV und AIDS)	
VI15	Diagnostik und Therapie von Erkrankungen der Atemwege und der Lunge	
VI19	Diagnostik und Therapie von infektiösen und parasitären Krankheiten	
VI16	Diagnostik und Therapie von Krankheiten der Pleura	
VI18	Diagnostik und Therapie von onkologischen Erkrankungen	



Nr.	Versorgungsschwerpunkte im Bereich Zentrum für Pneumologie, Lungenklinik:	Kommentar / Erläuterung:
VI32	Diagnostik und Therapie von Schlafstörungen/Schlafmedizin	Ambulantes und stationäres Schlaflabor (4 Polysomnographie- und 2 Polygraphiemessgeräte).
VI35	Endoskopie	
VI00	Intermediate Care Betten	Vier Intermediate Care Betten mit nicht-invasiver Beatmung.
VI00	Kompetenznetzwerk	Zentrum des Kompetenznetzwerkes CAPNETZ (ambulante Lungenentzündungen).
VC11	Lungenchirurgie	
VC59	Mediastinoskopie	
VC56	Minimalinvasive endoskopische Operationen	
VI00	Network of Excellence	Network of Excellence: GRACE (tiefe Atemwegsinfektionen).
VI00	Nicht-invasive häusliche Beatmung	Einleitung nicht-invasiver häuslicher Beatmung.
VI37	Onkologische Tagesklinik	
VI38	Palliativmedizin	
VI27	Spezialsprechstunde	Alle Ambulanzen: Montag bis Freitag 7:30 - 13:00 Uhr für Kassen- und Privatpatienten nach telefonischer Vereinbarung (Tel.: 04261-77-6236).
VC15	Thorakoskopische Eingriffe	Auch Bronchoskopien, Endobronchialer Ultraschall, digitale Bronchoskopie, Autofluoreszenz.
VI00	Tumorzentrum	Tumorzentrum Nordost-Niedersachsen.

### **B-9.3 Medizinisch-pflegerische Leistungsangebote**

Nr.	Medizinisch-pflegerisches Leistungsangebot:	Kommentar / Erläuterung:
MP54	Asthmaschulung	
MP04	Atemgymnastik/-therapie	
MP07	Beratung/Betreuung durch Sozialarbeiter und Sozialarbeiterinnen	
MP08	Berufsberatung/Rehabilitationsberatung	Asthma, Allergie, COPD
MP15	Entlassungsmanagement/Brückenpflege/Überleitungspflege	
MP16	Ergotherapie/Arbeitstherapie	
MP31	Physikalische Therapie/Bädertherapie	
MP33	Präventive Leistungsangebote/ Präventionskurse	Lungensport
MP37	Schmerztherapie/-management	



Nr.	Medizinisch-pflegerisches Leistungsangebot:	Kommentar / Erläuterung:
MP48	Wärme- u. Kälteanwendungen	
MP51	Wundmanagement	
MP52	Zusammenarbeit mit/Kontakt zu Selbsthilfegruppen	Deutsche Emphysemgruppe e.V.

### **B-9.4 Nicht-medizinische Serviceangebote**

Die nicht-medizinischen Serviceangebote des Diakoniekkrankenhauses werden unter A-10 fachabteilungsübergreifend dargestellt.

### **B-9.5 Fallzahlen der Fachabteilung**

Vollstationäre Fallzahl: 2.498

### **B-9.6 Diagnosen nach ICD**

#### B-9.6.1 Hauptdiagnosen nach ICD

Rang	ICD-10- Ziffer* (3-stellig):	Fallzahl:	Umgangssprachliche Bezeichnung:
1	C34	817	Bronchialkrebs bzw. Lungenkrebs
2	J44	511	Sonstige anhaltende (chronische) Lungenkrankheit mit Verengung der Atemwege - COPD
3	G47	164	Schlafstörung
4	J18	162	Lungenentzündung, Krankheitserreger vom Arzt nicht näher bezeichnet
5	J84	109	Sonstige Krankheit des Bindegewebes in der Lunge
6	D38	96	Tumor des Mittelohres, der Atmungsorgane bzw. von Organen im Brustkorb ohne Angabe, ob gutartig oder bösartig
7	J22	40	Akute Entzündung der unteren Atemwege, vom Arzt nicht näher bezeichnet
8	J45	38	Asthma
9	J98	27	Sonstige Krankheit der Atemwege
10	C80	20	Krebs ohne Angabe der Körperregion
10	I50	20	Herzschwäche
12	C78	19	Absiedlung (Metastase) einer Krebskrankheit in Atmungs- bzw. Verdauungsorganen
12	J90	19	Erguss zwischen Lunge und Rippen
14	C79	18	Absiedlung (Metastase) einer Krebskrankheit in sonstigen Körperregionen
15	C45	16	Bindegewebskrebs von Brustfell (Pleura), Bauchfell (Peritoneum) oder Herzbeutel (Perikard) - Mesotheliom
15	J69	16	Lungenentzündung durch Einatmen fester oder flüssiger Substanzen, z.B. Nahrung oder Blut
15	R06	16	Atemstörung
18	D86	14	Krankheit des Bindegewebes mit Knötchenbildung - Sarkoidose





Rang	ICD-10- Ziffer* (3-stellig):	Fallzahl:	Umgangssprachliche Bezeichnung:
18	J20	14	Akute Bronchitis
20	J40	13	Bronchitis, nicht als akut oder anhaltend (chronisch) bezeichnet
21	A15	12	Tuberkulose der Atemorgane, mit gesichertem Nachweis der Krankheitserreger
21	I26	12	Verschluss eines Blutgefäßes in der Lunge durch ein Blutgerinnsel - Lungenembolie
23	J15	10	Lungenentzündung durch Bakterien
24	J93	9	Luftansammlung zwischen Lunge und Rippen - Pneumothorax
25	E66	8	Fettleibigkeit, schweres Übergewicht
26	A18	7	Tuberkulose sonstiger Organe
26	I27	7	Sonstige durch eine Lungenkrankheit bedingte Herzkrankheit
26	J42	7	Vom Arzt nicht näher bezeichnete anhaltende (chronische) Bronchitis
26	R04	7	Blutung aus den Atemwegen
26	R05	7	Husten

\* Hauptdiagnose gemäß der jeweils geltenden Fassung der Deutschen Kodierrichtlinien

## B-9.7 Prozeduren nach OPS

### B-9.7.1 Durchgeführte Prozeduren nach OPS

Rang	OPS-301 Ziffer (4-stellig):	Anzahl:	Umgangssprachliche Bezeichnung:
1	1-710	1883	Messung der Lungenfunktion in einer luftdichten Kabine - Ganzkörperplethysmographie
2	1-711	1363	Bestimmung der Menge von Kohlenmonoxid, die durch die Lunge aufgenommen und abgegeben wird
3	3-222	544	Computertomographie (CT) des Brustkorbes mit Kontrastmittel
4	1-620	489	Untersuchung der Luftröhre und der Bronchien durch eine Spiegelung
5	8-542	465	Ein- oder mehrtägige Krebsbehandlung mit Chemotherapie in die Vene bzw. unter die Haut
6	8-522	317	Strahlenbehandlung mit hochenergetischer Strahlung bei Krebskrankheit - Hochvoltstrahlentherapie
7	1-712	252	Messung der Zusammensetzung der Atemluft in Ruhe und unter körperlicher Belastung
8	1-790	209	Untersuchung von Hirn-, Herz-, Muskel- bzw. Atmungsvorgängen während des Schlafes
9	1-430	155	Entnahme einer Gewebeprobe (Biopsie) aus den Atemwegen bei einer Spiegelung
10	1-632	106	Untersuchung der Speiseröhre, des Magens und des Zwölffingerdarms durch eine Spiegelung
11	8-390	98	Behandlung durch spezielle Formen der Lagerung eines Patienten im Bett, z.B. Lagerung im Schlingentisch oder im Spezialbett
12	3-202	86	Computertomographie (CT) des Brustkorbes ohne Kontrastmittel
13	8-717	74	Einrichtung und Anpassung des Beatmungsgeräts zur Behandlung von Atemstörungen während des Schlafes



Rang	OPS-301 Ziffer (4-stellig):	Anzahl:	Umgangssprachliche Bezeichnung:
14	3-200	72	Computertomographie (CT) des Schädels ohne Kontrastmittel
15	8-152	71	Behandlung durch gezieltes Einstechen einer Nadel in den Brustkorb mit anschließender Gabe oder Entnahme von Substanzen, z.B. Flüssigkeit
16	6-001	64	Gabe von Medikamenten gemäß Liste 1 des Prozedurenkatalogs
17	3-207	63	Computertomographie (CT) des Bauches ohne Kontrastmittel
18	1-432	51	Entnahme einer Gewebeprobe (Biopsie) aus den Atemwegen durch die Haut mit Steuerung durch bildgebende Verfahren, z.B. Ultraschall
19	8-527	47	Herstellen bzw. Anpassen von Hilfsmitteln zur Strahlenbehandlung
20	1-844	45	Untersuchung des Raumes zwischen Lunge und Rippen durch Flüssigkeits- oder Gewebeentnahme mit einer Nadel
21	3-800	44	Kernspintomographie (MRT) des Schädels ohne Kontrastmittel
21	8-528	44	Überprüfen der Einstellungen vor dem Beginn einer Strahlenbehandlung
21	8-561	44	Funktionsorientierte körperliche Übungen und Anwendungen
21	8-800	44	Übertragung (Transfusion) von Blut, roten Blutkörperchen bzw. Blutplättchen eines Spenders auf einen Empfänger
25	3-705	33	Bildgebendes Verfahren zur Darstellung des Muskel-Skelettsystems mittels radioaktiver Strahlung (Szintigraphie)
26	1-444	32	Entnahme einer Gewebeprobe (Biopsie) aus dem unteren Verdauungstrakt bei einer Spiegelung
27	1-650	28	Untersuchung des Dickdarms durch eine Spiegelung - Koloskopie
27	1-791	28	Untersuchung von Herz- und Lungenvorgängen während des Schlafes
29	8-716	25	Einrichtung und Anpassung einer häuslichen künstlichen Beatmung
30	3-225	20	Computertomographie (CT) des Bauches mit Kontrastmittel

### **B-9.8 Ambulante Behandlungsmöglichkeiten**

Nr:	Art der Ambulanz:	Bezeichnung der Ambulanz:	Nr. / Leistung:	Kommentar / Erläuterung:
AM12	Ambulanz im Rahmen eines Vertrages zur Integrierten Versorgung nach § 140b SGB V		<ul style="list-style-type: none"><li>Diagnostik und Therapie von Schlafstörungen/Schlafmedizin (VI32)</li></ul>	Vertrag mit einzelner Krankenkasse
AM04	Ermächtigungsambulanz nach § 116 SGB V	Schlafmedizinische Ambulanz	<ul style="list-style-type: none"><li>Diagnostik und Therapie von Schlafstörungen/Schlafmedizin (VI32)</li></ul>	Polysomnographie und nCAP-Einstellung



Nr:	Art der Ambulanz:	Bezeichnung der Ambulanz:	Nr. / Leistung:	Kommentar / Erläuterung:
AM04	Ermächtigungsambulanz nach § 116 SGB V	Lungenheilkunde	<ul style="list-style-type: none"><li>• Diagnostik und Therapie der pulmonalen Herzkrankheit und von Krankheiten des Lungenkreislaufes (VI02)</li><li>• Diagnostik und Therapie von Erkrankungen der Atemwege und der Lunge (VI15)</li><li>• Diagnostik und Therapie von Krankheiten der Pleura (VI16)</li></ul>	alle diagnostischen und therapeutischen Leistungen in der Lungenheilkunde
AM07	Privatambulanz		<ul style="list-style-type: none"><li>• Diagnostik und Therapie der pulmonalen Herzkrankheit und von Krankheiten des Lungenkreislaufes (VI02)</li><li>• Diagnostik und Therapie von Erkrankungen der Atemwege und der Lunge (VI15)</li><li>• Diagnostik und Therapie von Krankheiten der Pleura (VI16)</li><li>• Internistische Infektiologie (VI00)</li></ul>	alle diagnostischen und therapeutischen Leistungen der Lungenheilkunde plus internistische Infektiologie

### **B-9.9 Ambulante Operationen nach § 115b SGB V**

Im Zentrum für Pneumologie, Lungenklinik werden keine ambulanten Operationen nach § 115b SGB V durchgeführt.

### **B-9.10 Zulassung zum Durchgangs-Arztverfahren der Berufsgenossenschaft**

nicht vorhanden

### **B-9.11 Apparative Ausstattung**

Nr.	Vorhandene Geräte:	Umgangssprachliche Bezeichnung:	24h:	Kommentar / Erläuterung:
AA00	Autofluoreszenz, digitale Bronchoskopie			
AA38	Beatmungsgeräte/CPAP-Geräte	Maskenbeatmungsgerät mit dauerhaft positivem Beatmungsdruck		
AA03	Belastungs-EKG/Ergometrie	Belastungstest mit Herzstrommessung		
AA05	Bodyplethysmograph	Umfangreiches Lungenfunktionstestsystem		
AA39	Bronchoskop	Gerät zur Luftröhren- und Bronchienspiegelung	Ja	
AA08	Computertomograph (CT)	Schichtbildverfahren im Querschnitt mittels Röntgenstrahlen	Ja	



Nr.	Vorhandene Geräte:	Umgangssprachliche Bezeichnung:	24h:	Kommentar / Erläuterung:
AA40	Defibrillator	Gerät zur Behandlung von lebensbedrohlichen Herzrhythmusstörungen		
AA10	Elektroenzephalographiegerät (EEG)	Hirnstrommessung	Nein	
AA11	Elektromyographie (EMG)/Gerät zur Bestimmung der Nervenleitgeschwindigkeit	Messung feinsten elektrischer Ströme im Muskel		
AA45	Endosonographiegerät	Ultraschalldiagnostik im Körperinneren		
AA22	Magnetresonanztomograph (MRT)	Schnittbildverfahren mittels starker Magnetfelder und elektromagnetischer Wechselfelder	Ja	
AA27	Röntgengerät/ Durchleuchtungsgerät (z.B. C-Bogen)		Ja	
AA28	Schlaflabor			
AA29	Sonographiegerät/Dopplersonographiegerät/Duplexsonographiegerät	Ultraschallgerät/mit Nutzung des Dopplereffekts/farbkodierter Ultraschall	Ja	
AA31	Spirometrie/Lungenfunktionsprüfung			

## B-9.12 Personelle Ausstattung

### B-9.12.1 Ärzte und Ärztinnen:

	Anzahl	Kommentar/ Erläuterung
Ärzte und Ärztinnen insgesamt (außer Belegärzte und Belegärztinnen)	12,7 Vollkräfte	
davon Fachärzte und Fachärztinnen	10,7 Vollkräfte	
Belegärzte und Belegärztinnen (nach § 121 SGB V)	0 Personen	

### Ärztliche Fachexpertise der Abteilung:

Nr.	Facharztbezeichnung:	Kommentar / Erläuterung:
AQ23	Innere Medizin	
AQ26	Innere Medizin und SP Gastroenterologie	
AQ30	Innere Medizin und SP Pneumologie	



Nr.	Facharztbezeichnung:	Kommentar / Erläuterung:
AQ49	Physikalische und Rehabilitative Medizin	

Nr.	Zusatzweiterbildung (fakultativ):	Kommentar / Erläuterung:
ZF03	Allergologie	
ZF14	Infektiologie	
ZF15	Intensivmedizin	
ZF25	Medikamentöse Tumortherapie	
ZF28	Notfallmedizin	
ZF39	Schlafmedizin	

### B-9.12.2 Pflegepersonal:

	Anzahl	Ausbildungsdauer	Kommentar/ Erläuterung
Gesundheits- und Krankenpfleger und Gesundheits- und Krankenpflegerinnen	42,8 Vollkräfte	3 Jahre	Das Pflegepersonal ist auch für die Belegabteilung: Haut- und Geschlechtskrankheiten zuständig.
Gesundheits- und Kinderkrankenpfleger und Gesundheits- und Kinderkrankenpflegerinnen	0,8 Vollkräfte	3 Jahre	Das Pflegepersonal ist auch für die Belegabteilung: Haut- und Geschlechtskrankheiten zuständig.
Altenpfleger und Altenpflegerinnen	0 Vollkräfte	3 Jahre	
Pflegeassistenten und Pflegeassistentinnen	0 Vollkräfte	2 Jahre	
Krankenpflegehelfer und Krankenpflegehelferinnen	4,8 Vollkräfte	1 Jahr	Das Pflegepersonal ist auch für die Belegabteilung: Haut- und Geschlechtskrankheiten zuständig.
Pflegehelfer und Pflegehelferinnen	0 Vollkräfte	ab 200 Std. Basiskurs	
Entbindungspfleger und Hebammen	0 Personen	3 Jahre	
Operationstechnische Assistenten und Operationstechnische Assistentinnen	0 Vollkräfte	3 Jahre	



### Pflegerische Fachexpertise der Abteilung:

Nr.	Anerkannte Fachweiterbildung/ zusätzlicher akademischer Abschluss:	Kommentar / Erläuterung:
PQ04	Intensivpflege und Anästhesie	mehrere MitarbeiterInnen der interdisziplinären internistischen Intensivstation
PQ05	Leitung von Stationen oder Funktionseinheiten	neun MitarbeiterInnen

Nr.	Zusatzqualifikation:	Kommentar / Erläuterung:
ZP12	Praxisanleitung	21 MitarbeiterInnen

### B-9.12.3 Spezielles therapeutisches Personal:

Für die Fachabteilung steht folgendes spezielles therapeutisches Personal zur Verfügung:

Nr.	Spezielles therapeutisches Personal:	Kommentar/ Erläuterung:
SP02	Arzthelfer und Arzthelferin	
SP21	Physiotherapeut und Physiotherapeutin	
SP25	Sozialarbeiter und Sozialarbeiterin	
SP00	Übungsleiter Lungensport	



## B-10 Klinik für Mund-, Kiefer- und Plastische Gesichtschirurgie

### B-10.1 Klinik für Mund-, Kiefer- und Plastische Gesichtschirurgie

**Chefarzt:** Dr. med. Dr. med. dent. Christian Schippers

**Art der Abteilung:** Hauptabteilung

**Fachabteilungsschlüssel:** 3500

**Hausanschrift:**

Elise-Averdieck-Straße 51  
27356 Rotenburg (Wümme)

**Telefon:**

04261 / 77 - 2810

**Fax:**

04261 / 77 - 2820

**E-Mail:**

[schippers@diako-online.de](mailto:schippers@diako-online.de)

**Internet:**

<http://www.diako-online.de>

### B-10.2 Versorgungsschwerpunkte

Nr.	Versorgungsschwerpunkte im Bereich Klinik für Mund-, Kiefer- und Plastische Gesichtschirurgie:	Kommentar / Erläuterung:
VZ01	Akute und sekundäre Traumatologie	
VZ03	Dentale Implantologie	
VZ04	Dentoalveoläre Chirurgie	
VH14	Diagnostik und Therapie der Krankheiten der Mundhöhle	
VO01	Diagnostik und Therapie von Arthropathien	Kiefergelenke
VZ06	Diagnostik und Therapie von dentofazialen Anomalien	
VZ07	Diagnostik und Therapie von Erkrankungen der Kopfspeicheldrüsen	
VH15	Diagnostik und Therapie von Erkrankungen der Kopfspeicheldrüsen	
VH10	Diagnostik und Therapie von Erkrankungen der Nasennebenhöhlen	
VH12	Diagnostik und Therapie von Erkrankungen der Tränenwege	
VA02	Diagnostik und Therapie von Erkrankungen des Augenlides, des Tränenapparates und der Orbita	
VD03	Diagnostik und Therapie von Hauttumoren	
VC31	Diagnostik und Therapie von Knochenentzündungen	
VD08	Diagnostik und Therapie von Krankheiten der Haut und der Unterhaut durch Strahleneinwirkung	
VZ05	Diagnostik und Therapie von Krankheiten der Mundhöhle	



Nr.	Versorgungsschwerpunkte im Bereich Klinik für Mund-, Kiefer- und Plastische Gesichtschirurgie:	Kommentar / Erläuterung:
VZ08	Diagnostik und Therapie von Krankheiten der Zähne	
VH01	Diagnostik und Therapie von Krankheiten des äußeren Ohres	
VZ09	Diagnostik und Therapie von Krankheiten des Zahnhalteapparates	
VH19	Diagnostik und Therapie von Tumoren im Bereich der Ohren	
VH18	Diagnostik und Therapie von Tumoren im Kopf-Hals-Bereich	
VZ10	Diagnostik und Therapie von Tumoren im Mund-Kiefer-Gesichtsbereich	
VC33	Diagnostik und Therapie von Verletzungen des Halses	
VC32	Diagnostik und Therapie von Verletzungen des Kopfes	
VZ11	Endodontie	
VZ12	Epithetik	
VZ00	Fortbildung	regelmäßige Durchführung der Rotenburger Implantatnachmittage (Fortbildungsreihe für Zahnärzte)
VZ00	Gutachter für Implantologie	Der Chefarzt ist von der Bundeskassenärztlichen Vereinigung als Gutachter für Implantologie bestellt.
VZ00	Humanitäre Einsätze	regelmäßige Teilnahme an humanitären Einsätzen in der Plastischen Chirurgie über Interplast
VX00	Informationsnachmittage	Informationsnachmittage für Patienten
VH20	Interdisziplinäre Tumornachsorge	
VZ13	Kraniofaziale Chirurgie	
VZ00	Lehrauftrag Implantologie	Lehrauftrag Implantologie (von DGMKG, DGI, BDZI) des Chefarztes; Lehrauftrag des Chefarztes für Mund-, Kiefer- und Gesichtschirurgie an der Universität Göttingen
VC26	Metall-/Fremdkörperentfernungen	
VZ14	Operationen an Kiefer- und Gesichtsschädelknochen	
VH06	Operative Fehlbildungskorrektur des Ohres	
VZ15	Plastisch-rekonstruktive Chirurgie	
VA15	Plastische Chirurgie	
VZ00	Qualitätszirkel	Leiter des Qualitätszirkels für Zahnheilkunde für die Zahnärztekammer Niedersachsen
VH22	Rekonstruktive Chirurgie im Bereich der Ohren	
VH21	Rekonstruktive Chirurgie im Kopf-Hals-Bereich	
VC30	Septische Knochenchirurgie	





Nr.	Versorgungsschwerpunkte im Bereich Klinik für Mund-, Kiefer- und Plastische Gesichtschirurgie:	Kommentar / Erläuterung:
VH23	Speziellesprechstunde	Lasersprechstunde für Behandlungen sowohl im ästhetischen als auch im funktionellen Bereich, Ästhetische Sprechstunde, Implantologische Sprechstunde, Tumorsprechstunde, Allgemeine Sprechstunde mit 24 Stunden Zugangsmöglichkeit.
VZ00	Spezielle Laserchirurgie	
VZ00	Zertifizierung Implantologie	Die Implantologie ist von der Deutschen Gesellschaft für Mund-, Kiefer- und Plastische Gesichtschirurgie zertifiziert.
VZ00	Zusammenarbeit mit Niedergelassenen	Zusammenarbeit mit niedergelassenen Zahnärzten und Fachärzten für Oralchirurgie sowie Mund-, Kiefer- und Gesichtschirurgie.

### **B-10.3 Medizinisch-pflegerische Leistungsangebote**

Nr.	Medizinisch-pflegerisches Leistungsangebot:	Kommentar / Erläuterung:
MP04	Atemgymnastik/-therapie	
MP07	Beratung/Betreuung durch Sozialarbeiter und Sozialarbeiterinnen	
MP09	Besondere Formen/Konzepte der Betreuung von Sterbenden	
MP15	Entlassungsmanagement/Brückenpflege/Überleitungspflege	
MP37	Schmerztherapie/-management	
MP63	Sozialdienst	
MP64	Spezielle Angebote für die Öffentlichkeit	Informationsnachmittage für Patienten
MP51	Wundmanagement	

### **B-10.4 Nicht-medizinische Serviceangebote**

Die nicht-medizinischen Serviceangebote des Diakoniekkrankenhauses werden unter A-10 fachabteilungsübergreifend dargestellt.

### **B-10.5 Fallzahlen der Fachabteilung**

Vollstationäre Fallzahl: 647



## B-10.6 Diagnosen nach ICD

### B-10.6.1 Hauptdiagnosen nach ICD

Rang	ICD-10- Ziffer* (3-stellig):	Fallzahl:	Umgangssprachliche Bezeichnung:
1	S02	137	Knochenbruch des Schädels bzw. der Gesichtsschädelknochen
2	K04	87	Krankheit des Zahnmarks bzw. des Gewebes um die Zahnwurzel
3	K12	46	Entzündung der Mundschleimhaut bzw. verwandte Krankheit
4	C44	42	Sonstiger Hautkrebs
5	J32	35	Anhaltende (chronische) Nasennebenhöhlenentzündung
6	K07	33	Veränderung der Kiefergröße bzw. der Zahnstellung einschließlich Fehlbiss
7	C04	26	Mundbodenkrebs
8	K10	20	Sonstige Krankheit des Oberkiefers bzw. des Unterkiefers
9	S01	16	Offene Wunde des Kopfes
10	K08	15	Sonstige Krankheit der Zähne bzw. des Zahnhalteapparates
11	K09	13	Meist flüssigkeitsgefüllte Hohlräume (Zysten) der Mundregion
12	J34	12	Sonstige Krankheit der Nase bzw. der Nasennebenhöhlen
13	D11	11	Gutartiger Tumor der großen Speicheldrüsen
13	M87	11	Absterben des Knochens
15	C06	10	Krebs sonstiger bzw. vom Arzt nicht näher bezeichneter Teile des Mundes
16	C02	9	Sonstiger Zungenkrebs
16	T81	9	Komplikationen bei ärztlichen Eingriffen
18	C00	7	Lippenkrebs
19	C85	6	Sonstiger bzw. vom Arzt nicht näher bezeichneter Typ von Lymphknotenkrebs (Non-Hodgkin-Lymphom)
20	B00	<= 5	Infektionskrankheit, ausgelöst durch Herpesviren
20	B02	<= 5	Gürtelrose - Herpes zoster
20	B44	<= 5	Infektionskrankheit, ausgelöst durch Aspergillus-Pilze
20	C03	<= 5	Zahnfleischkrebs
20	C05	<= 5	Gaumenkrebs
20	C07	<= 5	Ohrspeicheldrüsenkrebs
20	C13	<= 5	Krebs im Bereich des unteren Rachens
20	C31	<= 5	Krebs der Nasennebenhöhlen
20	C41	<= 5	Krebs des Knochens bzw. der Gelenkknorpel sonstiger bzw. vom Arzt nicht näher bezeichneter Körperregionen
20	C77	<= 5	Vom Arzt nicht näher bezeichnete Absiedlung (Metastase) einer Krebskrankheit in einem oder mehreren Lymphknoten



Rang	ICD-10- Ziffer* (3-stellig):	Fallzahl:	Umgangssprachliche Bezeichnung:
20	C79	<= 5	Absiedlung (Metastase) einer Krebskrankheit in sonstigen Körperregionen

\* Hauptdiagnose gemäß der jeweils geltenden Fassung der Deutschen Kodierrichtlinien

## B-10.6.2 Weitere Kompetenzdiagnosen

Rang	ICD-10 Ziffer (3-5-stellig):	Anzahl:	Umgangssprachliche Bezeichnung:
1	D00	<= 5	Örtlich begrenzter Tumor (Carcinoma in situ) der Mundhöhle, der Speiseröhre bzw. des Magens
1	D10	<= 5	Gutartiger Tumor des Mundes bzw. des Rachens
1	D16	<= 5	Gutartiger Tumor des Knochens bzw. des Gelenkknorpels
1	G51	<= 5	Krankheit des Gesichtsnervs
1	H02	<= 5	Sonstige Krankheit bzw. Veränderung des Augenlides
1	H61	<= 5	Sonstige Krankheit der Ohrmuschel bzw. des Gehörgangs
1	J01	<= 5	Akute Nasennebenhöhlenentzündung
1	K11	<= 5	Krankheit der Speicheldrüsen
1	K13	<= 5	Sonstige Krankheit der Lippe bzw. der Mundschleimhaut
1	K14	<= 5	Krankheit der Zunge
1	L03	<= 5	Eitrige, sich ohne klare Grenzen ausbreitende Entzündung in tiefer liegendem Gewebe - Phlegmone
1	M84	<= 5	Knochenbruch bzw. fehlerhafte Heilung eines Bruches
1	Q16	<= 5	Angeborene Fehlbildung des Ohres, die eine Beeinträchtigung des Hörvermögens verursacht
1	Q17	<= 5	Sonstige angeborene Fehlbildung des Ohres
1	Q18	<= 5	Sonstige angeborene Fehlbildung des Gesichtes bzw. des Halses
1	R59	<= 5	Lymphknotenvergrößerung

## B-10.7 Prozeduren nach OPS

### B-10.7.1 Durchgeführte Prozeduren nach OPS

Rang	OPS-301 Ziffer (4-stellig):	Anzahl:	Umgangssprachliche Bezeichnung:
1	5-231	184	Operative Zahnentfernung durch Eröffnung des Kieferknochens
2	5-221	119	Operation an der Kieferhöhle
3	5-770	91	Operative Durchtrennung, Entfernung oder Zerstörung (von erkranktem Gewebe) eines Gesichtsschädelknochens
4	5-230	85	Zahnentfernung
4	5-244	85	Operative Korrektur des Kieferkammes bzw. des Mundvorhofes
6	5-249	82	Sonstige Operation oder andere Maßnahme an Gebiss, Zahnfleisch bzw. Zahnfächern



Rang	OPS-301 Ziffer (4-stellig):	Anzahl:	Umgangssprachliche Bezeichnung:
6	5-895	82	Ausgedehnte operative Entfernung von erkranktem Gewebe an Haut bzw. Unterhaut
8	5-903	69	Hautverpflanzung aus dem der Wunde benachbarten Hautareal
9	5-779	56	Sonstige Operation an Kiefergelenk bzw. Gesichtsschädelknochen
10	5-225	53	Operative Korrektur der Nasennebenhöhlen
11	5-273	52	Operativer Einschnitt, Entfernung oder Zerstörung von erkranktem Gewebe in der Mundhöhle
12	5-893	40	Operative Entfernung von abgestorbenem Gewebe im Bereich einer Wunde bzw. von erkranktem Gewebe an Haut oder Unterhaut
13	5-766	34	Operatives Einrichten (Reposition) eines Bruchs der Augenhöhle
13	5-769	34	Sonstige Operation bei Gesichtsschädelbrüchen
15	5-242	31	Anderer Operation am Zahnfleisch
15	5-783	31	Operative Entnahme von Knochengewebe zu Verpflanzungszwecken
17	5-270	29	Äußerer operativer Einschnitt und Einlage eines Wundröhrchens zur Flüssigkeitsableitung im Mund-, Kiefer- und Gesichtsbereich
18	5-401	28	Operative Entfernung einzelner Lymphknoten bzw. Lymphgefäße
18	5-764	28	Operatives Einrichten (Reposition) eines Bruchs im Bereich des vorderen Unterkiefers
20	5-894	27	Operative Entfernung von erkranktem Gewebe an Haut bzw. Unterhaut
20	5-908	27	Operative Korrekturen an Lippe bzw. Mundwinkel
22	5-760	26	Operatives Einrichten (Reposition) eines Knochenbruchs des seitlichen Mittelgesichtes, insbesondere von Jochbein bzw. seitlicher Augenhöhlenwand
23	5-763	22	Operatives Einrichten (Reposition) sonstiger mehrfacher Knochenbrüche des Mittelgesichtes
24	5-279	21	Sonstige Operation am Mund
24	5-905	21	Hautverpflanzung mit zugehörigen blutversorgenden Gefäßen und Nerven[, Empfängerstelle und Art des Transplantats]
26	5-784	20	Operative Verpflanzung bzw. Umlagerung von Knochengewebe
26	5-904	20	Hautverpflanzung mit zugehörigen blutversorgenden Gefäßen und Nerven[, Entnahmestelle und Art des Transplantats]
28	5-765	19	Operatives Einrichten (Reposition) eines Bruchs im Bereich des hinteren Unterkiefers
29	5-056	18	Eingriff mit Aufhebung der Nervenfunktion oder zur Druckentlastung eines Nerven
29	5-775	18	Wiederherstellende Operation bzw. Vergrößerung des Unterkieferknochens

### B-10.7.2 Weitere Kompetenzprozeduren

Rang	OPS-Ziffer (4- 6-stellig):	Anzahl:	Umgangssprachliche Bezeichnung:
1	1-545	16	Entnahme einer Gewebeprobe (Biopsie) aus Mund bzw. Mundhöhle durch operativen Einschnitt
1	5-777	16	Operative Durchtrennung zur Verlagerung des Mittelgesichts
3	5-217	15	Operative Korrektur der äußeren Nase



Rang	OPS-Ziffer (4-6-stellig):	Anzahl:	Umgangssprachliche Bezeichnung:
3	5-262	15	Operative Entfernung einer Speicheldrüse
3	5-776	15	Operative Durchtrennung von Knochen zur Verlagerung des Untergesichts
3	5-778	15	Wiederherstellende Operation an den Weichteilen im Gesicht

### B-10.8 Ambulante Behandlungsmöglichkeiten

Nr:	Art der Ambulanz:	Bezeichnung der Ambulanz:	Nr. / Leistung:	Kommentar / Erläuterung:
AM05	Ermächtigung zur ambulanten Behandlung nach § 116a SGB V		<ul style="list-style-type: none"> <li>• Akute und sekundäre Traumatologie (VZ01)</li> <li>• Dentale Implantologie (VZ03)</li> <li>• Diagnostik und Therapie von dentofazialen Anomalien (VZ06)</li> <li>• Diagnostik und Therapie von Erkrankungen der Kopfspeicheldrüsen (VZ07)</li> <li>• Diagnostik und Therapie von Krankheiten der Mundhöhle (VZ05)</li> <li>• Diagnostik und Therapie von Krankheiten der Zähne (VZ08)</li> <li>• Diagnostik und Therapie von Krankheiten des Zahnhalteapparates (VZ09)</li> <li>• Diagnostik und Therapie von Tumoren im Mund-Kiefer-Gesichtsbereich (VZ10)</li> <li>• Endodontie (VZ11)</li> <li>• Epithetik (VZ12)</li> </ul>	Tel. Anmeldung: 04261 – 77 2810; Mo.- Do. 8:00 bis 18:00 / Fr. 8:00 bis 15:00
AM08	Notfallambulanz (24h)		<ul style="list-style-type: none"> <li>• Akute und sekundäre Traumatologie (VZ01)</li> <li>• Dentoalveoläre Chirurgie (VZ04)</li> <li>• Diagnostik und Therapie von Krankheiten der Mundhöhle (VZ05)</li> <li>• Diagnostik und Therapie von Krankheiten der Zähne (VZ08)</li> <li>• Diagnostik und Therapie von Krankheiten des Zahnhalteapparates (VZ09)</li> <li>• Endodontie (VZ11)</li> <li>• Plastisch-rekonstruktive Chirurgie (VZ15)</li> </ul>	alle Notfälle im Bereich der Mund-, Kiefer- und Plastischen Gesichtschirurgie



Nr:	Art der Ambulanz:	Bezeichnung der Ambulanz:	Nr. / Leistung:	Kommentar / Erläuterung:
AM07	Privatambulanz	MKG-Ambulanz	<ul style="list-style-type: none"><li>• Akute und sekundäre Traumatologie (VZ01)</li><li>• Dentale Implantologie (VZ03)</li><li>• Diagnostik und Therapie von dentofazialen Anomalien (VZ06)</li><li>• Diagnostik und Therapie von Erkrankungen der Kopfspeicheldrüsen (VZ07)</li><li>• Diagnostik und Therapie von Krankheiten der Mundhöhle (VZ05)</li><li>• Diagnostik und Therapie von Krankheiten der Zähne (VZ08)</li><li>• Diagnostik und Therapie von Krankheiten des Zahnhalteapparates (VZ09)</li><li>• Diagnostik und Therapie von Tumoren im Mund-Kiefer-Gesichtsbereich (VZ10)</li><li>• Endodontie (VZ11)</li><li>• Epithetik (VZ12)</li><li>• Kraniofaziale Chirurgie (VZ13)</li><li>• Operationen an Kiefer- und Gesichtsschädelknochen (VZ14)</li><li>• Operative Fehlbildungskorrektur des Ohres (VH06)</li><li>• Plastisch-rekonstruktive Chirurgie (VZ15)</li><li>• Rekonstruktive Chirurgie im Bereich der Ohren (VH22)</li><li>• Rekonstruktive Chirurgie im Kopf-Hals-Bereich (VH21)</li></ul>	inkl. ästhetischer Sprechstunde

### ***B-10.9 Ambulante Operationen nach § 115b SGB V***

In der Klinik für Mund-, Kiefer- und Plastische Gesichtschirurgie werden keine ambulanten Operationen nach § 115b SGB V durchgeführt.

### ***B-10.10 Zulassung zum Durchgangs-Arztverfahren der Berufsgenossenschaft***

Arzt oder Ärztin mit ambulanter D-Arzt-Zulassung vorhanden: Ja  
stationäre BG-Zulassung: Ja



### B-10.11 Apparative Ausstattung

Nr.	Vorhandene Geräte:	Umgangssprachliche Bezeichnung:	24h:	Kommentar / Erläuterung:
AA00	Endoskopische Chirurgiemöglichkeiten			
AA20	Laser			Argon-Laser, CO2-Laser
AA27	Röntgengerät/ Durchleuchtungsgerät (z.B. C- Bogen)		Ja	Digitales Gesichtsschädel-Röntgen, Digitales Orthopantomogramm, Digitales RöntgenZahnfilm, PACS-System
AA29	Sonographiegerät/Dopplersonogr aphiegerät/Duplexsonographiege rät	Ultraschallgerät/mit Nutzung des Dopplereffekts/farbkodierter Ultraschall	Ja	

### B-10.12 Personelle Ausstattung

#### B-10.12.1 Ärzte und Ärztinnen:

	Anzahl	Kommentar/ Erläuterung
Ärzte und Ärztinnen insgesamt (außer Belegärzte und Belegärztinnen)	3,5 Vollkräfte	
davon Fachärzte und Fachärztinnen	3,0 Vollkräfte	
Belegärzte und Belegärztinnen (nach § 121 SGB V)	0 Personen	

#### Ärztliche Fachexpertise der Abteilung:

Nr.	Facharztbezeichnung:	Kommentar / Erläuterung:
AQ40	Mund-Kiefer-Gesichtschirurgie	
AQ66	Oralchirurgie	
AQ64	Zahnmedizin	

Nr.	Zusatzweiterbildung (fakultativ):	Kommentar / Erläuterung:
ZF33	Plastische Operationen	



### B-10.12.2 Pflegepersonal:

	Anzahl	Ausbildungsdauer	Kommentar/ Erläuterung
Gesundheits- und Krankenpfleger und Gesundheits- und Krankenpflegerinnen	13,8 Vollkräfte	3 Jahre	Das Pflegepersonal gehört der interdisziplinären Station 18 an, die von der Klinik für Mund-, Kiefer- und Plastische Gesichtschirurgie, von der Klinik für Hals-, Nasen-, Ohrenerkrankungen sowie von der Belegabteilung für Augenheilkunde genutzt und belegt wird.
Gesundheits- und Kinderkrankenpfleger und Gesundheits- und Kinderkrankenpflegerinnen	0,5 Vollkräfte	3 Jahre	Das Pflegepersonal gehört der interdisziplinären Station 18 an, die von der Klinik für Mund-, Kiefer- und Plastische Gesichtschirurgie, von der Klinik für Hals-, Nasen-, Ohrenerkrankungen sowie von der Belegabteilung für Augenheilkunde genutzt und belegt wird.
Altenpfleger und Altenpflegerinnen	0 Vollkräfte	3 Jahre	
Pflegeassistenten und Pflegeassistentinnen	0 Vollkräfte	2 Jahre	
Krankenpflegehelfer und Krankenpflegehelferinnen	2,0 Vollkräfte	1 Jahr	Das Pflegepersonal gehört der interdisziplinären Station 18 an, die von der Klinik für Mund-, Kiefer- und Plastische Gesichtschirurgie, von der Klinik für Hals-, Nasen-, Ohrenerkrankungen sowie von der Belegabteilung für Augenheilkunde genutzt und belegt wird.
Pflegehelfer und Pflegehelferinnen	0 Vollkräfte	ab 200 Std. Basiskurs	
Entbindungspfleger und Hebammen	0 Personen	3 Jahre	





	Anzahl	Ausbildungsdauer	Kommentar/ Erläuterung
Operationstechnische Assistenten und Operationstechnische Assistentinnen	0 Vollkräfte	3 Jahre	

### Pflegerische Fachexpertise der Abteilung:

Nr.	Anerkannte Fachweiterbildung/ zusätzlicher akademischer Abschluss:	Kommentar / Erläuterung:
PQ05	Leitung von Stationen oder Funktionseinheiten	zwei MitarbeiterInnen

Nr.	Zusatzqualifikation:	Kommentar / Erläuterung:
ZP12	Praxisanleitung	acht MitarbeiterInnen

### B-10.12.3 Spezielles therapeutisches Personal:

Für die Fachabteilung steht folgendes spezielles therapeutisches Personal zur Verfügung:

Nr.	Spezielles therapeutisches Personal:	Kommentar/ Erläuterung:
SP43	Medizinisch-technischer Assistent und Medizinisch-technische Assistentin/Funktionspersonal	Radiologie
SP25	Sozialarbeiter und Sozialarbeiterin	
SP49	Zahnmedizinischer Fachangestellter und Zahnmedizinische Fachangestellte/Dentalhygieniker und Dentalhygienikerin/ Zahnmedizinischer Prophylaxeassistent und Zahnmedizinische Prophylaxeassistentin	
SP50	Zahntechniker und Zahntechnikerin	enge Kooperation mit Meisterlabor vor Ort



## B-11 Neurochirurgische Klinik

### B-11.1 Neurochirurgische Klinik

**Chefarzt:** Prof. Dr. med. Herbert Kolenda

**Art der Abteilung:** Hauptabteilung

**Fachabteilungsschlüssel:** 1700

**Hausanschrift:**

Elise-Averdieck-Straße 17

27356 Rotenburg (Wümme)

**Telefon:**

04261 / 77 - 6070

**Fax:**

04261 / 77 - 6071

**E-Mail:**

neurochirurgie@diako-online.de

**Internet:**

<http://www.diako-online.de>

### B-11.2 Versorgungsschwerpunkte

Nr.	Versorgungsschwerpunkte im Bereich Neurochirurgische Klinik:	Kommentar / Erläuterung:
VC00	Behandlung von Fehlbildungen des Gefäßsystems am Gehirn oder Rückenmark	
VC51	Chirurgie chronischer Schmerzerkrankungen (z.B. Trigeminusneuralgie, Tumorschmerzen, chronischer Wirbelsäulenschmerzen)	
VC45	Chirurgie der degenerativen und traumatischen Schäden der Hals-, Brust- und Lendenwirbelsäule	
VC44	Chirurgie der Hirngefäßerkrankungen (Aneurysma, Angiome, Kavernome)	
VC43	Chirurgie der Hirntumoren (gutartig, bösartig, einschl. Schädelbasis)	
VC48	Chirurgie der intraspinalen Tumoren	
VC46	Chirurgie der Missbildungen von Gehirn und Rückenmark	
VC50	Chirurgie der peripheren Nerven	
VC47	Chirurgische Korrektur von Missbildungen des Schädels	
VC53	Chirurgische und intensivmedizinische Akutversorgung von Schädel-Hirn-Verletzungen	
VC54	Diagnosesicherung unklarer Hirnprozesse mittels Stereotaktischer Biopsie	



Nr.	Versorgungsschwerpunkte im Bereich Neurochirurgische Klinik:	Kommentar / Erläuterung:
VN08	Diagnostik und Therapie von Erkrankungen der Hirnhäute	
VC00	Internes Komplikationsmanagementsystem	
VR28	Intraoperative Anwendung der Verfahren	Neuronavigation für spinale und kraniale Eingriffe
VC00	Kooperationen	Kooperation mit 8 umliegenden Kliniken, die über keine Neurochirurgie verfügen, mit Hilfe der Mobilfunktechnologie; Kooperation mit den neurochirurgischen Kliniken Bremen, Hamburg-Eppendorf, Kiel und Göttingen
VC56	Minimalinvasive endoskopische Operationen	Endoskopische Neurochirurgie am Ventrikelsystem und peripheren Nervensystem.
VC00	Nervus vagus-Stimulationen bei Epilepsie	
VC00	Neurochirurgische Schmerztherapie	Neurochirurgische Schmerztherapie: u.a. Behandlung akuter und chronischer Schmerzzustände mit fluoroskopisch gesteuerten Schmerzblockaden, intrathekalen Applikatoren / Pumpsystemen
VC57	Plastisch-rekonstruktive Eingriffe	Schädeldachplastik
VC58	Spezialsprechstunde	Hirntumorsprechstunde, Wirbelsäulensprechstunde, Periphere Nerven-Sprechstunde, Gefäßsprechstunde.
VC00	Teilnahme an interdisziplinärer Tumorkonferenz	
VC65	Wirbelsäulenchirurgie	

### **B-11.3 Medizinisch-pflegerische Leistungsangebote**

Nr.	Medizinisch-pflegerisches Leistungsangebot:	Kommentar / Erläuterung:
MP03	Angehörigenbetreuung/ -beratung/ -seminare	
MP07	Beratung/Betreuung durch Sozialarbeiter und Sozialarbeiterinnen	
MP09	Besondere Formen/Konzepte der Betreuung von Sterbenden	
MP15	Entlassungsmanagement/Brückenpflege/Überleitungspflege	
MP17	Fallmanagement/Case Management/Primary Nursing/Bezugspflege	
MP32	Physiotherapie/Krankengymnastik als Einzel- und/oder Gruppentherapie	
MP35	Rückenschule/ Haltungsschulung	
MP37	Schmerztherapie/-management	
MP44	Stimm- und Sprachtherapie/ Logopädie	



Nr.	Medizinisch-pflegerisches Leistungsangebot:	Kommentar / Erläuterung:
MP49	Wirbelsäulengymnastik	

### **B-11.4 Nicht-medizinische Serviceangebote**

Die nicht-medizinischen Serviceangebote des Diakoniekkrankenhauses werden unter A-10 fachabteilungsübergreifend dargestellt.

### **B-11.5 Fallzahlen der Fachabteilung**

Vollstationäre Fallzahl: 921

### **B-11.6 Diagnosen nach ICD**

#### **B-11.6.1 Hauptdiagnosen nach ICD**

Rang	ICD-10- Ziffer* (3-stellig):	Fallzahl:	Umgangssprachliche Bezeichnung:
1	M51	303	Sonstiger Bandscheibenschaden
2	S06	79	Verletzung des Schädelinneren
3	M48	72	Sonstige Krankheit der Wirbelsäule
4	M50	67	Bandscheibenschaden im Halsbereich
5	M54	52	Rückenschmerzen
6	I60	36	Schlaganfall durch Blutung in die Gehirn- und Nervenwasserräume
7	C79	33	Absiedlung (Metastase) einer Krebskrankheit in sonstigen Körperregionen
8	I61	31	Schlaganfall durch Blutung innerhalb des Gehirns
9	C71	30	Gehirnkrebs
10	D32	29	Gutartiger Tumor der Hirnhäute bzw. der Rückenmarkshäute
11	I62	19	Sonstige Blutung innerhalb des Schädels, nicht durch eine Verletzung bedingt
12	G91	18	Wasserkopf
13	D33	13	Gutartiger Hirntumor, Hirnnerventumor bzw. Rückenmarkstumor
13	I67	13	Sonstige Krankheit der Blutgefäße im Gehirn
15	M53	11	Sonstige Krankheit der Wirbelsäule bzw. des Rückens[, die nicht an anderen Stellen der internationalen Klassifikation der Krankheiten (ICD-10) eingeordnet ist]
16	M43	8	Sonstige Verformung der Wirbelsäule bzw. des Rückens
17	D35	7	Gutartiger Tumor sonstiger bzw. vom Arzt nicht näher bezeichneter hormonproduzierender Drüsen
18	S02	6	Knochenbruch des Schädels bzw. der Gesichtsschädelknochen
19	B02	<= 5	Gürtelrose - Herpes zoster
19	C34	<= 5	Bronchialkrebs bzw. Lungenkrebs



Rang	ICD-10- Ziffer* (3-stellig):	Fallzahl:	Umgangssprachliche Bezeichnung:
19	C41	<= 5	Krebs des Knochens bzw. der Gelenkknorpel sonstiger bzw. vom Arzt nicht näher bezeichneter Körperregionen
19	C81	<= 5	Hodgkin-Lymphknotenkrebs - Morbus Hodgkin
19	C85	<= 5	Sonstiger bzw. vom Arzt nicht näher bezeichneter Typ von Lymphknotenkrebs (Non-Hodgkin-Lymphom)
19	C90	<= 5	Knochenmarkkrebs, der auch außerhalb des Knochenmarks auftreten kann, ausgehend von bestimmten Blutkörperchen (Plasmazellen)
19	D18	<= 5	Gutartige Veränderung der Blutgefäße (Blutschwamm) bzw. Lymphgefäße (Lymphschwamm)
19	D36	<= 5	Gutartiger Tumor an sonstigen bzw. vom Arzt nicht näher bezeichneten Körperstellen
19	D42	<= 5	Tumor der Hirnhäute bzw. Rückenmarkshäute ohne Angabe, ob gutartig oder bösartig
19	D43	<= 5	Tumor des Gehirns bzw. des Rückenmarks ohne Angabe, ob gutartig oder bösartig
19	D48	<= 5	Tumor an sonstigen bzw. vom Arzt nicht näher bezeichneten Körperregionen ohne Angabe, ob gutartig oder bösartig
19	E86	<= 5	Flüssigkeitsmangel

\* Hauptdiagnose gemäß der jeweils geltenden Fassung der Deutschen Kodierrichtlinien

## B-11.7 Prozeduren nach OPS

### B-11.7.1 Durchgeführte Prozeduren nach OPS

Rang	OPS-301 Ziffer (4-stellig):	Anzahl:	Umgangssprachliche Bezeichnung:
1	5-984	606	Operation unter Verwendung optischer Vergrößerungshilfen, z.B. Lupenbrille, Operationsmikroskop
2	5-032	527	Operativer Zugang zur Lendenwirbelsäule, zum Kreuzbein bzw. zum Steißbein
3	5-831	434	Operative Entfernung von erkranktem Bandscheibengewebe
4	5-010	221	Operative Schädelöffnung über das Schädeldach
5	5-892	124	Sonstige operative Einschnitte an Haut bzw. Unterhaut
6	5-835	107	Operative Befestigung von Knochen der Wirbelsäule mit Hilfsmitteln wie Schrauben oder Platten
7	5-030	93	Operativer Zugang zum Übergang zwischen Kopf und Hals bzw. zur Halswirbelsäule
8	5-832	84	Operative Entfernung von erkranktem Knochen- bzw. Gelenkgewebe der Wirbelsäule
9	5-015	80	Operative Entfernung oder Zerstörung von erkranktem Gehirngewebe
10	5-021	79	Wiederherstellende Operation an den Hirnhäuten
11	5-033	74	Operativer Einschnitt in den Wirbelkanal
12	5-013	70	Operativer Einschnitt an Gehirn bzw. Hirnhäuten
13	5-988	69	Operation unter Anwendung eines Navigationssystems, das während der Operation aktuelle 3D-Bilder des Operationsgebietes anzeigt



Rang	OPS-301 Ziffer (4-stellig):	Anzahl:	Umgangssprachliche Bezeichnung:
14	5-022	44	Operativer Einschnitt an den Hirnwasserräumen
14	5-029	44	Sonstige Operation an Schädel, Gehirn bzw. Hirnhäuten
14	5-839	44	Sonstige Operation an der Wirbelsäule
17	5-836	39	Operative Versteifung der Wirbelsäule - Spondylodese
18	5-020	33	Wiederherstellende Operation am Schädel - Kranioplastik
19	5-031	29	Operativer Zugang zur Brustwirbelsäule
20	5-834	26	Operatives Einrichten von Brüchen der Wirbelsäule (geschlossene Reposition) und Befestigung der Knochen mit Hilfsmitteln wie Schrauben oder Platten
21	5-012	20	Operativer Einschnitt an Schädelknochen ohne weitere Maßnahmen
22	5-025	19	Operativer Einschnitt, operative Entfernung, Zerstörung oder Verschluss von Blutgefäßen in Gehirn oder Hirnhäuten
22	5-035	19	Operative Entfernung oder Zerstörung von erkranktem Gewebe des Rückenmarks bzw. der Rückenmarkshäute
22	5-311	19	Anlegen eines vorübergehenden, künstlichen Luftröhrenausganges
25	5-852	16	Entfernen von Muskeln, Sehnen bzw. deren Bindegewebshüllen
26	5-023	14	Anlegen einer künstlichen Ableitung für das Hirnwasser - Liquorshunt
26	5-983	14	Erneute Operation
28	5-893	12	Operative Entfernung von abgestorbenem Gewebe im Bereich einer Wunde bzw. von erkranktem Gewebe an Haut oder Unterhaut
29	5-036	8	Wiederherstellende Operation an Rückenmark bzw. Rückenmarkshäuten
29	5-038	8	Operation an den Hirnwasserräumen im Rückenmarkskanal

### **B-11.8 Ambulante Behandlungsmöglichkeiten**

Nr:	Art der Ambulanz:	Bezeichnung der Ambulanz:	Nr. / Leistung:	Kommentar / Erläuterung:
AM10	Medizinisches Versorgungszentrum nach § 95 SGB V		<ul style="list-style-type: none"><li>Spezialsprechstunde (VC58)</li></ul>	Hirntumorsprechstunde, Wirbelsäulensprechstunde, Periphere Nerven-Sprechstunde, Gefäßsprechstunde
AM08	Notfallambulanz (24h)		<ul style="list-style-type: none"><li>Neurochirurgische Schmerztherapie (VC00)</li></ul>	
AM07	Privatambulanz		<ul style="list-style-type: none"><li>Spezialsprechstunde (VC58)</li></ul>	Hirntumorsprechstunde, Wirbelsäulensprechstunde, Periphere Nerven-Sprechstunde, Gefäßsprechstunde



Nr:	Art der Ambulanz:	Bezeichnung der Ambulanz:	Nr. / Leistung:	Kommentar / Erläuterung:
AM11	Vor- und nachstationäre Leistungen nach § 115a SGB V		<ul style="list-style-type: none"> <li>Chirurgie der peripheren Nerven (VC50)</li> <li>Minimalinvasive endoskopische Operationen (VC56)</li> <li>Neurochirurgische Schmerztherapie (VC00)</li> </ul>	

### **B-11.9 Ambulante Operationen nach § 115b SGB V**

Rang	OPS-Ziffer (4-stellig):	Anzahl:	Umgangssprachliche Bezeichnung:
1	5-056	65	Eingriff mit Aufhebung der Nervenfunktion oder zur Druckentlastung eines Nerven
2	5-041	<= 5	Operative Entfernung oder Zerstörung von erkranktem Gewebe von Nerven
2	5-057	<= 5	Eingriff mit Aufhebung der Nervenfunktion oder zur Druckentlastung eines Nervens mit Verlagerung des Nerven
2	5-787	<= 5	Entfernung von Hilfsmitteln, die zur Befestigung von Knochenteilen z.B. bei Brüchen verwendet wurden
2	5-841	<= 5	Operation an den Bändern der Hand

### **B-11.10 Zulassung zum Durchgangs-Arztverfahren der Berufsgenossenschaft**

nicht vorhanden

### **B-11.11 Apparative Ausstattung**

Nr.	Vorhandene Geräte:	Umgangssprachliche Bezeichnung:	24h:	Kommentar / Erläuterung:
AA07	Cell Saver	Eigenblutauflbereitungsgerät		
AA10	Elektroenzephalographiegerät (EEG)	Hirnstrommessung	Ja	
AA11	Elektromyographie (EMG)/ Gerät zur Bestimmung der Nervenleitgeschwindigkeit	Messung feinsten elektrischer Ströme im Muskel		
AA43	Elektrophysiologischer Messplatz mit EMG, NLG, VEP, SEP, AEP	Messplatz zur Messung feinsten elektrischer Potentiale im Nervensystem, die durch eine Anregung eines der fünf Sinne hervorgerufen wurden		
AA00	Endoskop			
AA00	Gerät für intraoperatives Monitoring evozierter Potentiale			



Nr.	Vorhandene Geräte:	Umgangssprachliche Bezeichnung:	24h:	Kommentar / Erläuterung:
AA00	intraoperatives Dopplersonographiegerät			
AA20	Laser			
AA24	OP-Navigationsgerät			
AA27	Röntgengerät/ Durchleuchtungsgerät (z.B. C- Bogen)		Ja	
AA29	Sonographiegerät/ Dopplersonographiegerät	Ultraschallgerät/mit Nutzung des Dopplereffekts/farbkodierter Ultraschall	Ja	

## B-11.12 Personelle Ausstattung

### B-11.12.1 Ärzte und Ärztinnen:

	Anzahl	Kommentar/ Erläuterung
Ärzte und Ärztinnen insgesamt (außer Belegärzte und Belegärztinnen)	7,5 Vollkräfte	
davon Fachärzte und Fachärztinnen	4,5 Vollkräfte	
Belegärzte und Belegärztinnen (nach § 121 SGB V)	0 Personen	

### Ärztliche Fachexpertise der Abteilung:

Nr.	Facharztbezeichnung:	Kommentar / Erläuterung:
AQ41	Neurochirurgie	

### B-11.12.2 Pflegepersonal:

	Anzahl	Ausbildungsdauer	Kommentar/ Erläuterung
Gesundheits- und Krankenpfleger und Gesundheits- und Krankenpflegerinnen	12,4 Vollkräfte	3 Jahre	
Gesundheits- und Kinderkrankenpfleger und Gesundheits- und Kinderkrankenpflegerinnen	0 Vollkräfte	3 Jahre	
Altenpfleger und Altenpflegerinnen	0 Vollkräfte	3 Jahre	





	Anzahl	Ausbildungsdauer	Kommentar/ Erläuterung
Pflegeassistenten und Pflegeassistentinnen	0 Vollkräfte	2 Jahre	
Krankenpflegehelfer und Krankenpflegehelferinnen	2,1 Vollkräfte	1 Jahr	
Pflegehelfer und Pflegehelferinnen	0,3 Vollkräfte	ab 200 Std. Basiskurs	
Entbindungspfleger und Hebammen	0 Personen	3 Jahre	
Operationstechnische Assistenten und Operationstechnische Assistentinnen	0 Vollkräfte	3 Jahre	

**Pflegerische Fachexpertise der Abteilung:**

Nr.	Anerkannte Fachweiterbildung/ zusätzlicher akademischer Abschluss:	Kommentar / Erläuterung:
PQ05	Leitung von Stationen oder Funktionseinheiten	eine/e MitarbeiterIn

Nr.	Zusatzqualifikation:	Kommentar / Erläuterung:
ZP12	Praxisanleitung	vier MitarbeiterInnen

**B-11.12.3 Spezielles therapeutisches Personal:**

Für die Fachabteilung steht folgendes spezielles therapeutisches Personal zur Verfügung:

Nr.	Spezielles therapeutisches Personal:	Kommentar/ Erläuterung:
SP31	Bewegungstherapeut und Bewegungstherapeutin (z. B. nach DAKBT)/Tanztherapeut und Tanztherapeutin	
SP25	Sozialarbeiter und Sozialarbeiterin	



## B-12 Neurologische Klinik

### B-12.1 Neurologische Klinik

**Chefarzt:** Prof. Dr. med. Reinhard Kiefer

**Art der Abteilung:** Hauptabteilung

**Fachabteilungsschlüssel:** 2800

**Hausanschrift:**

Elise-Averdieck-Straße 17  
27356 Rotenburg (Wümme)

**Telefon:**

04261 / 77 - 2029

**Fax:**

04261 / 77 - 2149

**E-Mail:**

meinke@diako-online.de

**Internet:**

<http://www.diako-online.de>

### B-12.2 Versorgungsschwerpunkte

Nr.	Versorgungsschwerpunkte im Bereich Neurologische Klinik:	Kommentar / Erläuterung:
VN03	Diagnostik und Therapie entzündlicher ZNS-Erkrankungen	Umfassende Diagnostik und ambulante Weiterbehandlung inkl. differenzierter immunmodulatorischer Therapie. Spezialsprechstunde im MVZ.
VN02	Diagnostik und Therapie sonstiger neurovaskulärer Erkrankungen	Überregionale zertifizierte Schlaganfall-Spezialstation (Stroke Unit) mit 6 Betten, angeschlossene erweiterte Stroke Unit. Enge hausinterne Zusammenarbeit mit Neurochirurgie, interventioneller Neuroradiologie, Gefäßchirurgie, Kardiologie. Spezialsprechstunde im MVZ.
VN05	Diagnostik und Therapie von Anfallsleiden	Umfassende Diagnostik mit Video-Epilepsiemonitoringseinheit, gemeinsam mit Neurochirurgischer Klinik: Einbau von Vagusnerv-Stimulatoren; Ausbildungsstätte der Deutschen Gesellschaft für Klinische Neurophysiologie in Elektroenzephalographie. Spezialsprechstunde im MVZ, zertifiziert durch die Dt. Sektion der Internationalen Liga gegen Epilepsie.



Nr.	Versorgungsschwerpunkte im Bereich Neurologische Klinik:	Kommentar / Erläuterung:
VN12	Diagnostik und Therapie von degenerativen Krankheiten des Nervensystems	Umfassende Diagnostik und ambulante Weiterbetreuung mit enger hausinterner Kooperation.
VN13	Diagnostik und Therapie von demyelinisierenden Krankheiten des Zentralnervensystems	Umfassende Diagnostik und ambulante Weiterbehandlung inkl. differenzierter immunmodulatorischer Therapie. Spezialsprechstunde im MVZ.
VN08	Diagnostik und Therapie von Erkrankungen der Hirnhäute	
VN11	Diagnostik und Therapie von extrapyramidalen Krankheiten und Bewegungsstörungen	Umfassende Diagnostik und ambulante Weiterbetreuung mit enger hausinterner Kooperation; Spezialsprechstunde für Botulinumtoxin-Therapie und Bewegungsstörungen im MVZ. Zertifikat der AG Botulinumtoxintherapie der Deutschen Gesellschaft für Neurologie.
VN19	Diagnostik und Therapie von geriatrischen Erkrankungen	Integriert in das Gesamtkonzept
VN07	Diagnostik und Therapie von gutartigen Tumoren des Gehirns	Enge hausinterne Zusammenarbeit mit Neurochirurgie, interventioneller Neuroradiologie, ggf. MKG und HNO.
VN14	Diagnostik und Therapie von Krankheiten der Nerven, der Nervenwurzeln und des Nervenplexus	Mitglied in den Muskelzentren Nordwest und Hamburg der deutschen Gesellschaft für Muskelkranke; Ausbildungsstätte der Deutschen Gesellschaft für Klinische Neurophysiologie in Elektromyographie. Spezialsprechstunde im MVZ.
VN16	Diagnostik und Therapie von Krankheiten im Bereich der neuromuskulären Synapse und des Muskels	Mitglied in den Muskelzentren Nordwest und Hamburg der deutschen Gesellschaft für Muskelkranke; Ausbildungsstätte der Deutschen Gesellschaft für Klinische Neurophysiologie in Elektromyographie. Spezialsprechstunde im MVZ.
VN06	Diagnostik und Therapie von malignen Erkrankungen des Gehirns	Enge hausinterne Zusammenarbeit mit Neurochirurgie, interventioneller Neuroradiologie, Strahlentherapie, I. Med. Klinik Schwerpunkt Onkologie
VN04	Diagnostik und Therapie von neuroimmunologischen Erkrankungen	Umfassende Diagnostik und ambulante Weiterbehandlung inkl. differenzierter immunmodulatorischer Therapie. Spezialsprechstunde im MVZ.
VN15	Diagnostik und Therapie von Polyneuropathien und sonstigen Krankheiten des peripheren Nervensystems	Mitglied in den Muskelzentren Nordwest und Hamburg der deutschen Gesellschaft für Muskelkranke; Ausbildungsstätte der Deutschen Gesellschaft für Klinische Neurophysiologie in Elektromyographie. Spezialsprechstunde im MVZ.



Nr.	Versorgungsschwerpunkte im Bereich Neurologische Klinik:	Kommentar / Erläuterung:
VN10	Diagnostik und Therapie von Systematrophien, die vorwiegend das Zentralnervensystem betreffen	Umfassende Diagnostik und ambulante Weiterbetreuung mit enger hausinterner Kooperation.
VH18	Diagnostik und Therapie von Tumoren im Kopf-Hals-Bereich	Hirntumore: Interdisziplinär zwischen Neurologie, Neurochirurgie, I. Med. Klinik Schwerpunkt Onkologie, Strahlentherapie, Radiologie
VN17	Diagnostik und Therapie von zerebraler Lähmung und sonstigen Lähmungssyndromen	integriert in verschiedene Bereiche.
VN01	Diagnostik und Therapie von zerebrovaskulären Erkrankungen	Überregionale zertifizierte Schlaganfall-Spezialstation (Stroke Unit) mit 6 Betten, angeschlossene erweiterte Stroke Unit. Enge hausinterne Zusammenarbeit mit Neurochirurgie, interventioneller Neuroradiologie, Gefäßchirurgie, Kardiologie. Spezialsprechstunde im MVZ.
VR04	Duplexsonographie	
VR03	Eindimensionale Dopplersonographie	
VH20	Interdisziplinäre Tumornachsorge	Hirntumore: Interdisziplinär zwischen Neurologie, Neurochirurgie, I. Med. Klinik Schwerpunkt Onkologie, Strahlentherapie, Radiologie
VR02	Native Sonographie	
VN00	Nervenärztliche Versorgung von Menschen mit Behinderung	Die Klinik stellt die nervenärztliche Versorgung der Rotenburger Werke der Inneren Mission. Daher besteht ergänzend eine besondere Erfahrung in der Neurologie von Menschen mit Behinderung.
VN18	Neurologische Notfall- und Intensivmedizin	Neurologische Notaufnahme 24h/Tag ganzjährig. Bis zu vier neurologische Intensivbetten, interdisziplinäre Therapie gemeinsam mit der I. Med. Klinik.
VN22	Schlafmedizin	Spezielle Fragestellungen im Rahmen der Epileptologie: umfassende Diagnostik, seit 2007 mit Video-Epilepsiemonitoringseinheit, Ausbildungsstätte der Deutschen Gesellschaft für Klinische Neurophysiologie in Elektroenzephalographie. Spezialsprechstunde im MVZ, zertifiziert durch die Dt. Sektion der Internationalen Liga gegen Epilepsie.
VH07	Schwindeldiagnostik/-therapie	Interdisziplinär zwischen Neurologie, HNO, I. Med. Klinik
VR05	Sonographie mit Kontrastmittel	



Nr.	Versorgungsschwerpunkte im Bereich Neurologische Klinik:	Kommentar / Erläuterung:
VN20	Spezialsprechstunde	Spezialsprechstunden im MVZ, sektorübergreifende personelle Besetzung. Spezialsprechstunden für: neurovaskuläre Medizin und neurovaskulären Ultraschall; Epilepsie; Multiple Sklerose und neuroimmunologische Erkrankungen; Bewegungsstörungen und Botulinumtoxintherapie; neuromuskuläre Erkrankungen und Neurophysiologie

### B-12.3 Medizinisch-pflegerische Leistungsangebote

Nr.	Medizinisch-pflegerisches Leistungsangebot:	Kommentar / Erläuterung:
MP03	Angehörigenbetreuung/ -beratung/ -seminare	Seminare für medizinische Laien, u.a. im GesundheitsHaus
MP04	Atemgymnastik/-therapie	gemeinsam mit Physiotherapie.
MP06	Basale Stimulation	individuelle Ansätze/Fragebogen; insbesondere Schlaganfallstation und Intensivstation.
MP07	Beratung/Betreuung durch Sozialarbeiter und Sozialarbeiterinnen	Rehabilitationsplanung, Entlassungsplanung und häusliche Versorgung, Sozialberatung.
MP09	Besondere Formen/Konzepte der Betreuung von Sterbenden	Trauerbegleitung, diakonisches Profil
MP12	Bobath-Therapie (für Erwachsene und/oder Kinder)	individuelle Förderung nach dem Bobathkonzept
MP14	Diät- und Ernährungsberatung	gemeinsam mit Ernährungsberatung.
MP15	Entlassungsmanagement/Brückenpflege/Überleitungspflege	Überleitungsprocedere/-beratung und Schulung von Angehörigen
MP16	Ergotherapie/Arbeitstherapie	eigene Abteilung innerhalb der Neurologie.
MP17	Fallmanagement/Case Management/Primary Nursing/Bezugspflege	Bezugspflege
MP59	Gedächtnistraining/Hirnleistungstraining/Kognitives Training/ Konzentrationstraining	innerhalb der Ergotherapie
MP22	Kontinenztraining/Inkontinenzberatung	gemeinsam mit der Urologischen Klinik, auch urodynamische Untersuchungen.
MP32	Physiotherapie/Krankengymnastik als Einzel- und/oder Gruppentherapie	gemeinsam mit dem Rehasentrum Diako mit drei fest zugeordneten TherapeutInnen.
MP60	Propriozeptive neuromuskuläre Fazilitation (PNF)	gemeinsam mit dem Rehasentrum Diako mit drei fest zugeordneten TherapeutInnen.
MP35	Rückenschule/ Haltungsschulung	gemeinsam mit dem Rehasentrum Diako mit drei fest zugeordneten TherapeutInnen.
MP37	Schmerztherapie/-management	gemeinsam mit der Schmerzambulanz.
MP62	Snoezelen	ab 2010



Nr.	Medizinisch-pflegerisches Leistungsangebot:	Kommentar / Erläuterung:
MP63	Sozialdienst	zentraler Sozialdienst mit inhaltlicher Integration in die Neurologie
MP39	Spezielle Angebote zur Anleitung und Beratung von Patienten und Angehörigen	Beratung zur Sturzprophylaxe
MP66	Spezielles Leistungsangebot für neurologisch erkrankte Personen	Fachbereiche Sprach- und Schlucktherapie sowie Ergotherapie innerhalb der Neurologischen Klinik, sektorübergreifendes Angebot mit den Institutsambulanzen für Sprach- und Schlucktherapie sowie Ergotherapie; Fachbereich Physiotherapie innerhalb des Rehasentrums Diako mit fest zugeordneten Therapeuten für den stationären und ambulanten Bereich
MP42	Spezielles pflegerisches Leistungsangebot	Pflegevisiten, Übergabe am Bett
MP44	Stimm- und Sprachtherapie/ Logopädie	eigene Abteilung innerhalb der Neurologie.
MP45	Stomatherapie/-beratung	gemeinsam mit dem Stomateam.
MP49	Wirbelsäulengymnastik	gemeinsam mit dem Rehasentrum Diako mit drei fest zugeordneten TherapeutInnen.
MP51	Wundmanagement	qualitativ hochwertiges Wundmanagement, Erfassung aller Wundpatienten, Überleitungsmanagement aller Patienten mit chronischen und sekundären Wunden.
MP52	Zusammenarbeit mit/Kontakt zu Selbsthilfegruppen	u.a. Dt. Gesellschaft für Muskelkranke, Dt. Multiple Sklerose Gesellschaft, Aphasie-Selbsthilfegruppe
MP68	Zusammenarbeit mit Pflegeeinrichtungen/Angebot ambulanter Pflege/Kurzzeitpflege	Hausbesuche durch das MVZ

### **B-12.4 Nicht-medizinische Serviceangebote**

Die nicht-medizinischen Serviceangebote des Diakoniekkrankenhauses werden unter A-10 fachabteilungsübergreifend dargestellt.

### **B-12.5 Fallzahlen der Fachabteilung**

Vollstationäre Fallzahl: 2.455

### **B-12.6 Diagnosen nach ICD**

#### B-12.6.1 Hauptdiagnosen nach ICD

Rang	ICD-10- Ziffer* (3-stellig):	Fallzahl:	Umgangssprachliche Bezeichnung:
1	I63	475	Schlaganfall durch Verschluss eines Blutgefäßes im Gehirn - Hirninfarkt
2	G45	320	Kurzzeitige Durchblutungsstörung des Gehirns (TIA) bzw. verwandte Störungen
3	G40	283	Anfallsleiden - Epilepsie
4	G35	99	Multiple Sklerose



Rang	ICD-10- Ziffer* (3-stellig):	Fallzahl:	Umgangssprachliche Bezeichnung:
5	S06	85	Verletzung des Schädelinneren
6	M54	78	Rückenschmerzen
7	H81	74	Störung des Gleichgewichtsorgans
8	R42	68	Schwindel bzw. Taumel
9	R20	54	Störung der Berührungsempfindung der Haut
10	M51	53	Sonstiger Bandscheibenschaden
10	R51	53	Kopfschmerz
12	R55	50	Ohnmachtsanfall bzw. Kollaps
13	G43	40	Migräne
14	I61	39	Schlaganfall durch Blutung innerhalb des Gehirns
15	G44	33	Sonstiger Kopfschmerz
15	G51	33	Krankheit des Gesichtsnervs
17	G93	32	Sonstige Krankheit des Gehirns
18	G20	30	Parkinson-Krankheit
19	G41	28	Anhaltende Serie von aufeinander folgenden Krampfanfällen
20	G62	23	Sonstige Funktionsstörung mehrerer Nerven
20	I67	23	Sonstige Krankheit der Blutgefäße im Gehirn
22	H53	19	Sehstörung
23	G12	17	Rückbildung von Muskeln (Muskelatrophie) durch Ausfall zugehöriger Nerven bzw. verwandte Störung
24	F01	16	Einschränkung der geistigen Leistungsfähigkeit (Demenz) durch Blutung oder Verschluss von Blutgefäßen im Gehirn
25	B02	15	Gürtelrose - Herpes zoster
26	G54	14	Krankheit von Nervenwurzeln bzw. Nervengeflechten
27	G61	13	Entzündung mehrerer Nerven
28	F44	11	Abspaltung von Gedächtnisinhalten, Körperwahrnehmungen oder Bewegungen vom normalen Bewusstsein - Dissoziative oder Konversionsstörung
29	E86	10	Flüssigkeitsmangel
30	F10	9	Psychische bzw. Verhaltensstörung durch Alkohol

\* Hauptdiagnose gemäß der jeweils geltenden Fassung der Deutschen Kodierrichtlinien



## B-12.7 Prozeduren nach OPS

### B-12.7.1 Durchgeführte Prozeduren nach OPS

Rang	OPS-301 Ziffer (4-stellig):	Anzahl:	Umgangssprachliche Bezeichnung:
1	3-200	1632	Computertomographie (CT) des Schädels ohne Kontrastmittel
2	3-800	1196	Kernspintomographie (MRT) des Schädels ohne Kontrastmittel
3	8-981	838	Fachübergreifende neurologische Behandlung eines akuten Schlaganfalls
4	1-207	667	Messung der Gehirnströme - EEG
5	9-320	522	Behandlung körperlich oder funktionell bedingter Störungen der Sprache, des Sprechens, der Stimme bzw. des Schluckens
6	8-561	514	Funktionsorientierte körperliche Übungen und Anwendungen
7	3-820	501	Kernspintomographie (MRT) des Schädels mit Kontrastmittel
8	1-204	371	Untersuchung der Hirnwasserräume
9	1-208	231	Messung von Gehirnströmen, die durch gezielte Reize ausgelöst werden (evozierte Potentiale)
10	3-802	191	Kernspintomographie (MRT) von Wirbelsäule und Rückenmark ohne Kontrastmittel
11	8-390	189	Behandlung durch spezielle Formen der Lagerung eines Patienten im Bett, z.B. Lagerung im Schlingentisch oder im Spezialbett
12	1-205	167	Messung der elektrischen Aktivität der Muskulatur - EMG
13	1-206	160	Untersuchung der Nervenleitung - ENG
14	3-828	139	Kernspintomographie (MRT) der Blutgefäße außer der großen, herznahen Schlagadern und Venen mit Kontrastmittel
15	3-220	124	Computertomographie (CT) des Schädels mit Kontrastmittel
16	3-052	106	Ultraschall des Herzens (Echokardiographie) von der Speiseröhre aus - TEE
17	3-208	65	Computertomographie (CT) der Blutgefäße ohne Kontrastmittel
18	3-823	61	Kernspintomographie (MRT) von Wirbelsäule und Rückenmark mit Kontrastmittel
19	3-202	41	Computertomographie (CT) des Brustkorbes ohne Kontrastmittel
20	3-203	32	Computertomographie (CT) der Wirbelsäule und des Rückenmarks ohne Kontrastmittel
21	1-632	31	Untersuchung der Speiseröhre, des Magens und des Zwölffingerdarms durch eine Spiegelung
22	3-207	25	Computertomographie (CT) des Bauches ohne Kontrastmittel
23	8-015	24	Künstliche Ernährung über eine Magensonde als medizinische Hauptbehandlung
24	3-808	22	Kernspintomographie (MRT) der Blutgefäße außer der großen, herznahen Schlagadern und Venen ohne Kontrastmittel
25	3-600	21	Röntgendarstellung der Schlagadern im Schädel mit Kontrastmittel
26	5-431	19	Operatives Anlegen einer Magensonde durch die Bauchwand zur künstlichen Ernährung
27	3-228	17	Computertomographie (CT) der Blutgefäße außer der großen, herznahen Schlagadern und Venen mit Kontrastmittel





Rang	OPS-301 Ziffer (4-stellig):	Anzahl:	Umgangssprachliche Bezeichnung:
28	8-831	13	Legen, Wechsel bzw. Entfernung eines Schlauches (Katheter), der in den großen Venen platziert ist
29	8-930	12	Intensivmedizinische Überwachung von Atmung, Herz und Kreislauf ohne Messung des Drucks in der Lungenschlagader und im rechten Vorhof des Herzens
30	3-222	10	Computertomographie (CT) des Brustkorbes mit Kontrastmittel

### B-12.8 Ambulante Behandlungsmöglichkeiten

Nr:	Art der Ambulanz:	Bezeichnung der Ambulanz:	Nr. / Leistung:	Kommentar / Erläuterung:
AM10	Medizinisches Versorgungszentrum nach § 95 SGB V		<ul style="list-style-type: none"> <li>• Diagnostik und Therapie von Anfallsleiden (VN05)</li> <li>• Diagnostik und Therapie von degenerativen Krankheiten des Nervensystems (VN12)</li> <li>• Diagnostik und Therapie von demyelinisierenden Krankheiten des Zentralnervensystems (VN13)</li> <li>• Diagnostik und Therapie von entzündlichen ZNS-Erkrankungen (VN03)</li> <li>• Diagnostik und Therapie von Erkrankungen der Hirnhäute (VN08)</li> <li>• Diagnostik und Therapie von extrapyramidalen Krankheiten und Bewegungsstörungen (VN11)</li> <li>• Diagnostik und Therapie von geriatrischen Erkrankungen (VN19)</li> <li>• Diagnostik und Therapie von gutartigen Tumoren des Gehirns (VN07)</li> <li>• Diagnostik und Therapie von Krankheiten der Nerven, der Nervenwurzeln und des Nervenplexus (VN14)</li> <li>• Diagnostik und Therapie von Krankheiten im Bereich der neuromuskulären Synapse und des Muskels (VN16)</li> <li>• Diagnostik und Therapie von malignen Erkrankungen des Gehirns (VN06)</li> <li>• Diagnostik und Therapie von neuroimmunologischen Erkrankungen (VN04)</li> <li>• Diagnostik und Therapie von Polyneuropathien und sonstigen Krankheiten des peripheren Nervensystems (VN15)</li> <li>• Diagnostik und Therapie von sonstigen neurovaskulären Erkrankungen (VN02)</li> <li>• Diagnostik und Therapie von Systematrophien, die vorwiegend das Zentralnervensystem betreffen (VN10)</li> <li>• Diagnostik und Therapie von zerebraler Lähmung und sonstigen Lähmungssyndromen (VN17)</li> <li>• Diagnostik und Therapie von zerebrovaskulären Erkrankungen (VN01)</li> <li>• Spezialsprechstunde (VN20)</li> </ul>	umfassendes ambulantes Leistungsspektrum des Fachgebiets; im Rahmen der Epileptologie: Kontrolle und Einstellung von Vagusnerv-Stimulatoren



Nr:	Art der Ambulanz:	Bezeichnung der Ambulanz:	Nr. / Leistung:	Kommentar / Erläuterung:
AM07	Privatambulanz		<ul style="list-style-type: none"><li>• Diagnostik und Therapie von Anfallsleiden (VN05)</li><li>• Diagnostik und Therapie von degenerativen Krankheiten des Nervensystems (VN12)</li><li>• Diagnostik und Therapie von demyelinisierenden Krankheiten des Zentralnervensystems (VN13)</li><li>• Diagnostik und Therapie von entzündlichen ZNS-Erkrankungen (VN03)</li><li>• Diagnostik und Therapie von Erkrankungen der Hirnhäute (VN08)</li><li>• Diagnostik und Therapie von extrapyramidalen Krankheiten und Bewegungsstörungen (VN11)</li><li>• Diagnostik und Therapie von geriatrischen Erkrankungen (VN19)</li><li>• Diagnostik und Therapie von gutartigen Tumoren des Gehirns (VN07)</li><li>• Diagnostik und Therapie von Krankheiten der Nerven, der Nervenwurzeln und des Nervenplexus (VN14)</li><li>• Diagnostik und Therapie von Krankheiten im Bereich der neuromuskulären Synapse und des Muskels (VN16)</li><li>• Diagnostik und Therapie von malignen Erkrankungen des Gehirns (VN06)</li><li>• Diagnostik und Therapie von neuroimmunologischen Erkrankungen (VN04)</li><li>• Diagnostik und Therapie von Polyneuropathien und sonstigen Krankheiten des peripheren Nervensystems (VN15)</li><li>• Diagnostik und Therapie von sonstigen neurovaskulären Erkrankungen (VN02)</li><li>• Diagnostik und Therapie von Systematrophien, die vorwiegend das Zentralnervensystem betreffen (VN10)</li><li>• Diagnostik und Therapie von zerebraler Lähmung und sonstigen Lähmungssyndromen (VN17)</li><li>• Diagnostik und Therapie von zerebrovaskulären Erkrankungen (VN01)</li><li>• Spezialsprechstunde (VN20)</li></ul>	umfassendes ambulantes Leistungsspektrum des Fachgebiets; im Rahmen der Epileptologie: Kontrolle und Einstellung von Vagusnerv-Stimulatoren



Nr:	Art der Ambulanz:	Bezeichnung der Ambulanz:	Nr. / Leistung:	Kommentar / Erläuterung:
AM11	Vor- und nachstationäre Leistungen nach § 115a SGB V		<ul style="list-style-type: none"><li>• Diagnostik und Therapie von Anfallsleiden (VN05)</li><li>• Diagnostik und Therapie von degenerativen Krankheiten des Nervensystems (VN12)</li><li>• Diagnostik und Therapie von demyelinisierenden Krankheiten des Zentralnervensystems (VN13)</li><li>• Diagnostik und Therapie von entzündlichen ZNS-Erkrankungen (VN03)</li><li>• Diagnostik und Therapie von Erkrankungen der Hirnhäute (VN08)</li><li>• Diagnostik und Therapie von extrapyramidalen Krankheiten und Bewegungsstörungen (VN11)</li><li>• Diagnostik und Therapie von geriatrischen Erkrankungen (VN19)</li><li>• Diagnostik und Therapie von gutartigen Tumoren des Gehirns (VN07)</li><li>• Diagnostik und Therapie von Krankheiten der Nerven, der Nervenwurzeln und des Nervenplexus (VN14)</li><li>• Diagnostik und Therapie von Krankheiten im Bereich der neuromuskulären Synapse und des Muskels (VN16)</li><li>• Diagnostik und Therapie von malignen Erkrankungen des Gehirns (VN06)</li><li>• Diagnostik und Therapie von neuroimmunologischen Erkrankungen (VN04)</li><li>• Diagnostik und Therapie von Polyneuropathien und sonstigen Krankheiten des peripheren Nervensystems (VN15)</li><li>• Diagnostik und Therapie von sonstigen neurovaskulären Erkrankungen (VN02)</li><li>• Diagnostik und Therapie von Systematrophien, die vorwiegend das Zentralnervensystem betreffen (VN10)</li><li>• Diagnostik und Therapie von zerebraler Lähmung und sonstigen Lähmungssyndromen (VN17)</li><li>• Diagnostik und Therapie von zerebrovaskulären Erkrankungen (VN01)</li><li>• Spezialsprechstunde (VN20)</li></ul>	umfassendes ambulantes Leistungsspektrum des Fachgebiets; im Rahmen der Epileptologie: Kontrolle und Einstellung von Vagusnerv-Stimulatoren



### **B-12.9 Ambulante Operationen nach § 115b SGB V**

In der Neurologischen Klinik werden keine ambulanten Operationen nach § 115b SGB V durchgeführt.

### **B-12.10 Zulassung zum Durchgangs-Arztverfahren der Berufsgenossenschaft**

nicht vorhanden

### **B-12.11 Apparative Ausstattung**

Nr.	Vorhandene Geräte:	Umgangssprachliche Bezeichnung:	24h:	Kommentar / Erläuterung:
AA01	Angiographiegerät/DSA		Ja	im Institut für Diagnostische und Interventionelle Radiologie/Neuroradiologie; intraarterielle cerebrale Lysetherapie für neurologische PatientInnen
AA08	Computertomograph (CT)	Schichtbildverfahren im Querschnitt mittels Röntgenstrahlen	Ja	im Institut für Diagnostische und Interventionelle Radiologie/Neuroradiologie; auch intra- und extrakranielle CT-Angiographie und cerebrales Perfusions-CT
AA10	Elektroenzephalographiegerät (EEG)	Hirnstrommessung	Nein	4 papierlose Aufnahmestationen, mobiles Langzeit-EEG, Langzeit-Videomonitoringseinheit
AA11	Elektromyographie (EMG)/Gerät zur Bestimmung der Nervenleitgeschwindigkeit	Messung feinsten elektrischer Ströme im Muskel		3 moderne Meßplätze (zus. mit AA43)
AA43	Elektrophysiologischer Messplatz mit EMG, NLG, VEP, SEP, AEP	Messplatz zur Messung feinsten elektrischer Potentiale im Nervensystem, die durch eine Anregung eines der fünf Sinne hervorgerufen wurden		3 moderne Meßplätze (zusammen mit AA11)
AA19	Kipptisch	Gerät zur Messung des Verhaltens der Kenngrößen des Blutkreislaufs bei Lageänderung	Nein	in der I. Med. Klinik
AA22	Magnetresonanztomograph (MRT)	Schnittbildverfahren mittels starker Magnetfelder und elektromagnetischer Wechselfelder	Ja	im Institut für Diagnostische und Interventionelle Radiologie/Neuroradiologie; 24h-Verfügbarkeit bei bestimmten Indikationen
AA30	Single-Photon-Emissions-Computertomograph (SPECT)	Schnittbildverfahren unter Nutzung eines Strahlenkörperchens		im Institut für Nuklearmedizin und Schilddrüsendiagnostik; z.B. differenzierte Parkinson-Diagnostik



Nr.	Vorhandene Geräte:	Umgangssprachliche Bezeichnung:	24h:	Kommentar / Erläuterung:
AA29	Sonographiegerät/ Dopplersonographiegerät	Ultraschallgerät/mit Nutzung des Dopplereffekts/farbkodierter Ultraschall	Ja	Je 2 extra- und transcranielle Duplexsonographen und 2 extra- und transcranielle Dopplersonographen mit Emboliedetektion

## B-12.12 Personelle Ausstattung

### B-12.12.1 Ärzte und Ärztinnen:

	Anzahl	Kommentar/ Erläuterung
Ärzte und Ärztinnen insgesamt (außer Belegärzte und Belegärztinnen)	11,3 Vollkräfte	
davon Fachärzte und Fachärztinnen	6,3 Vollkräfte	
Belegärzte und Belegärztinnen (nach § 121 SGB V)	0 Personen	

### Ärztliche Fachexpertise der Abteilung:

Nr.	Facharztbezeichnung:	Kommentar / Erläuterung:
AQ42	Neurologie	
AQ51	Psychiatrie und Psychotherapie	

Nr.	Zusatzweiterbildung (fakultativ):	Kommentar / Erläuterung:
ZF01	Ärztliches Qualitätsmanagement	
ZF15	Intensivmedizin	
ZF00	Verkehrsmedizinische Begutachtung	

### B-12.12.2 Pflegepersonal:

	Anzahl	Ausbildungsdauer	Kommentar/ Erläuterung
Gesundheits- und Krankenpfleger und Gesundheits- und Krankenpflegerinnen	29,7 Vollkräfte	3 Jahre	
Gesundheits- und Kinderkrankenpfleger und Gesundheits- und Kinderkrankenpflegerinnen	0 Vollkräfte	3 Jahre	



	Anzahl	Ausbildungsdauer	Kommentar/ Erläuterung
Altenpfleger und Altenpflegerinnen	0 Vollkräfte	3 Jahre	
Pflegeassistenten und Pflegeassistentinnen	0 Vollkräfte	2 Jahre	
Krankenpflegehelfer und Krankenpflegehelferinnen	2,8 Vollkräfte	1 Jahr	
Pflegehelfer und Pflegehelferinnen	0 Vollkräfte	ab 200 Std. Basiskurs	
Entbindungspfleger und Hebammen	0 Personen	3 Jahre	
Operationstechnische Assistenten und Operationstechnische Assistentinnen	0 Vollkräfte	3 Jahre	

**Pflegerische Fachexpertise der Abteilung:**

Nr.	Anerkannte Fachweiterbildung/ zusätzlicher akademischer Abschluss:	Kommentar / Erläuterung:
PQ04	Intensivpflege und Anästhesie	mehrere MitarbeiterInnen der interdisziplinären internistischen Intensivstation
PQ05	Leitung von Stationen oder Funktionseinheiten	drei MitarbeiterInnen

Nr.	Zusatzqualifikation:	Kommentar / Erläuterung:
ZP12	Praxisanleitung	zwölf MitarbeiterInnen

**B-12.12.3 Spezielles therapeutisches Personal:**

Für die Fachabteilung steht folgendes spezielles therapeutisches Personal zur Verfügung:

Nr.	Spezielles therapeutisches Personal:	Kommentar/ Erläuterung:
SP32	Bobath-Therapeut und Bobath-Therapeutin für Erwachsene und/oder Kinder	3 PhysiotherapeutInnen in Vollzeit mit neurophysiologischer Ausbildung (Bobath u.a.) in Zusammenarbeit mit dem Rehasentrum Diako
SP05	Ergotherapeut und Ergotherapeutin/Arbeits- und Beschäftigungstherapeut und Arbeits- und Beschäftigungstherapeutin	3,87 Vollkräfte, zusätzlich ergotherapeutische Institutsambulanz
SP14	Logopäde und Logopädin/Sprachheilpädagogin und Sprachheilpädagogin/Klinischer Linguist und Klinische Linguistin/Sprechwissenschaftler und Sprechwissenschaftlerin/Phonetiker und Phonetikerin	3 Vollkräfte, zusätzlich logopädische Institutsambulanz



Nr.	Spezielles therapeutisches Personal:	Kommentar/ Erläuterung:
SP21	Physiotherapeut und Physiotherapeutin	3 Vollkräfte mit neurophysiologischer Ausbildung (Bobath u.a.) in Zusammenarbeit mit dem Rehaszentrum Diako
SP25	Sozialarbeiter und Sozialarbeiterin	





## B-13 Klinik für Plastische, Rekonstruktive und Ästhetische Chirurgie, Handchirurgie

### ***B-13.1 Klinik für Plastische, Rekonstruktive und Ästhetische Chirurgie, Handchirurgie***

**Chefarzt:** Prof. Dr. med. Detlev Hebebrand

**Art der Abteilung:** Hauptabteilung

**Fachabteilungsschlüssel:** 1900

**Hausanschrift:**

Elise-Averdieck-Straße 17  
27356 Rotenburg (Wümme)

**Telefon:**

04261 / 77 - 6870

**Fax:**

04261 / 77 - 6873

**E-Mail:**

hebebrand@diako-online.de

**Internet:**

<http://www.diako-online.de>

### ***B-13.2 Versorgungsschwerpunkte***

Nr.	Versorgungsschwerpunkte im Bereich Klinik für Plastische, Rekonstruktive und Ästhetische Chirurgie, Handchirurgie:	Kommentar / Erläuterung:
VC27	Bandrekonstruktionen/Plastiken	im Rahmen der Handchirurgie
VC29	Behandlung von Dekubitalgeschwüren	
VO00	Behandlung von Weichteilsarkomen	
VO01	Diagnostik und Therapie von Arthropathien	im Rahmen der Handchirurgie
VG01	Diagnostik und Therapie von bösartigen Tumoren der Brustdrüse	jegliche Art der Mammarekonstruktionen
VG02	Diagnostik und Therapie von gutartigen Tumoren der Brustdrüse	
VD03	Diagnostik und Therapie von Hauttumoren	
VD04	Diagnostik und Therapie von Infektionen der Haut und der Unterhaut	
VD09	Diagnostik und Therapie von Krankheiten der Hautanhangsgebilde	
VD08	Diagnostik und Therapie von Krankheiten der Haut und der Unterhaut durch Strahleneinwirkung	Defektdeckung am ganzen Körper
VO06	Diagnostik und Therapie von Krankheiten der Muskeln	im Rahmen der Sarkomchirurgie
VN14	Diagnostik und Therapie von Krankheiten der Nerven, der Nervenwurzeln und des Nervenplexus	Plexuschirurgie, periphere Kompressionssyndrome



Nr.	Versorgungsschwerpunkte im Bereich Klinik für Plastische, Rekonstruktive und Ästhetische Chirurgie, Handchirurgie:	Kommentar / Erläuterung:
VO07	Diagnostik und Therapie von Krankheiten der Synovialis und der Sehnen	im Rahmen der Sarkomchirurgie
VO09	Diagnostik und Therapie von Osteopathien und Chondropathien	im Rahmen der Handchirurgie
VG03	Diagnostik und Therapie von sonstigen Erkrankungen der Brustdrüse	
VD10	Diagnostik und Therapie von sonstigen Krankheiten der Haut und Unterhaut	
VO10	Diagnostik und Therapie von sonstigen Krankheiten des Muskel-Skelett-Systems und des Bindegewebes	im Rahmen der Sarkomchirurgie
VO08	Diagnostik und Therapie von sonstigen Krankheiten des Weichteilgewebes	im Rahmen der Sarkomchirurgie
VO02	Diagnostik und Therapie von Systemkrankheiten des Bindegewebes	im Rahmen der Sarkomchirurgie
VO11	Diagnostik und Therapie von Tumoren der Haltungs- und Bewegungsorgane	
VH19	Diagnostik und Therapie von Tumoren im Bereich der Ohren	
VH18	Diagnostik und Therapie von Tumoren im Kopf-Hals-Bereich	
VC41	Diagnostik und Therapie von Verletzungen der Knöchelregion und des Fußes	
VC36	Diagnostik und Therapie von Verletzungen der Schulter und des Oberarmes	
VC37	Diagnostik und Therapie von Verletzungen des Ellenbogens und des Unterarmes	
VC38	Diagnostik und Therapie von Verletzungen des Handgelenkes und der Hand	
VC00	Einsatz von Laser, Arthroskop und Mikroskop	Einsatz des Lasers und des Arthroscopes sowie des Mikroskops bei sämtlichen ästhetischen und wiederherstellenden Eingriffen
VC28	Gelenkersatzverfahren/Endoprothetik	im Rahmen der Handchirurgie
VO16	Handchirurgie	
VH20	Interdisziplinäre Tumornachsorge	
VK19	Kindertraumatologie	handchirurgische Behandlungen
VG04	Kosmetische/Plastische Mammachirurgie	
VC26	Metall-/Fremdkörperentfernungen	im Rahmen der Handchirurgie
VC56	Minimalinvasive endoskopische Operationen	Handgelenks-Arthroscopien
VN00	motorische Ersatzoperationen bei nervalen Ausfällen	
VH06	Operative Fehlbildungskorrektur des Ohres	



Nr.	Versorgungsschwerpunkte im Bereich Klinik für Plastische, Rekonstruktive und Ästhetische Chirurgie, Handchirurgie:	Kommentar / Erläuterung:
VC57	Plastisch-rekonstruktive Eingriffe	gesamte Handchirurgie, ästhetische Wiederherstellung der gesamten Körperoberfläche
VH21	Rekonstruktive Chirurgie im Kopf-Hals-Bereich	
VC30	Septische Knochenchirurgie	
VC58	Spezialsprechstunde	Spezialsprechstunde für Handchirurgie, Mamamchirurgie, Weichteiltumore, Laserchirurgie und ästhetische Chirurgie
VC00	Teilnahme an der interdisziplinären Tumorkonferenz	
VC24	Tumorchirurgie	mikrochirurgische Rekonstruktion nach Trauma und Tumor

### **B-13.3 Medizinisch-pflegerische Leistungsangebote**

Nr.	Medizinisch-pflegerisches Leistungsangebot:	Kommentar / Erläuterung:
MP04	Atemgymnastik/-therapie	
MP07	Beratung/Betreuung durch Sozialarbeiter und Sozialarbeiterinnen	
MP14	Diät- und Ernährungsberatung	
MP15	Entlassungsmanagement/Brückenpflege/Überleitungspflege	
MP24	Manuelle Lymphdrainage	
MP26	Medizinische Fußpflege	
MP29	Osteopathie/Chiropraktik/Manuelle Therapie	
MP31	Physikalische Therapie/Bädertherapie	
MP32	Physiotherapie/Krankengymnastik als Einzel- und/oder Gruppentherapie	
MP37	Schmerztherapie/-management	
MP45	Stomatherapie/-beratung	
MP48	Wärme- und Kälteanwendungen	
MP51	Wundmanagement	

### **B-13.4 Nicht-medizinische Serviceangebote**

Die nicht-medizinischen Serviceangebote des Diakoniekkrankenhauses werden unter A-10 fachabteilungsübergreifend dargestellt.

### **B-13.5 Fallzahlen der Fachabteilung**

Vollstationäre Fallzahl: 717



## B-13.6 Diagnosen nach ICD

### B-13.6.1 Hauptdiagnosen nach ICD

Rang	ICD-10- Ziffer* (3-stellig):	Fallzahl:	Umgangssprachliche Bezeichnung:
1	C50	47	Brustkrebs
2	M72	35	Gutartige Geschwulstbildung des Bindegewebes
3	S62	33	Knochenbruch im Bereich des Handgelenkes bzw. der Hand
3	S68	33	Abtrennung von Fingern oder der Hand durch einen Unfall
5	T81	32	Komplikationen bei ärztlichen Eingriffen
6	C44	30	Sonstiger Hautkrebs
6	L03	30	Eitrige, sich ohne klare Grenzen ausbreitende Entzündung in tiefer liegendem Gewebe - Phlegmone
8	S66	27	Verletzung von Muskeln oder Sehnen in Höhe des Handgelenkes bzw. der Hand
9	M18	24	Gelenkverschleiß (Arthrose) des Daumensattelgelenkes
10	C49	22	Krebs sonstigen Bindegewebes bzw. anderer Weichteilgewebe wie Muskel oder Knorpel
11	M19	21	Sonstige Form des Gelenkverschleißes (Arthrose)
12	L90	19	Hautkrankheit mit Gewebsschwund
12	M86	19	Knochenmarksentzündung, meist mit Knochenentzündung - Osteomyelitis
14	M20	18	Nicht angeborene Verformungen von Fingern bzw. Zehen
15	T85	13	Komplikationen durch sonstige eingepflanzte Fremdteile (z.B. künstliche Augenlinsen, Brustimplantate) oder Verpflanzung von Gewebe im Körperinneren
16	G56	12	Funktionsstörung eines Nervs am Arm bzw. an der Hand
16	N62	12	Übermäßige Vergrößerung der Brustdrüse
18	S61	11	Offene Wunde im Bereich des Handgelenkes bzw. der Hand
19	C79	9	Absiedlung (Metastase) einer Krebskrankheit in sonstigen Körperregionen
19	D17	9	Gutartiger Tumor des Fettgewebes
19	M65	9	Entzündung der Gelenkinnenhaut bzw. der Sehnenscheiden
19	M84	9	Knochenbruch bzw. fehlerhafte Heilung eines Bruches
19	S63	9	Verrenkung, Verstauchung oder Zerrung von Gelenken bzw. Bändern im Bereich des Handgelenkes oder der Hand
24	D21	8	Sonstige gutartige Tumoren des Bindegewebes bzw. anderer Weichteilgewebe wie Muskel oder Knorpel
24	S64	8	Verletzung von Nerven im Bereich des Handgelenkes bzw. der Hand
26	C43	7	Schwarzer Hautkrebs - Malignes Melanom
26	T24	7	Verbrennung oder Verätzung der Hüfte bzw. des Beines, ausgenommen Knöchelregion und Fuß



Rang	ICD-10- Ziffer* (3-stellig):	Fallzahl:	Umgangssprachliche Bezeichnung:
28	D48	6	Tumor an sonstigen bzw. vom Arzt nicht näher bezeichneten Körperregionen ohne Angabe, ob gutartig oder bösartig
28	N64	6	Sonstige Krankheit der Brustdrüse
28	S55	6	Verletzung von Blutgefäßen in Höhe des Unterarmes

\* Hauptdiagnose gemäß der jeweils geltenden Fassung der Deutschen Kodierrichtlinien

## B-13.7 Prozeduren nach OPS

### B-13.7.1 Durchgeführte Prozeduren nach OPS

Rang	OPS-301 Ziffer (4-stellig):	Anzahl:	Umgangssprachliche Bezeichnung:
1	5-903	344	Hautverpflanzung aus dem der Wunde benachbarten Hautareal
2	5-893	260	Operative Entfernung von abgestorbenem Gewebe im Bereich einer Wunde bzw. von erkranktem Gewebe an Haut oder Unterhaut
3	5-895	165	Ausgedehnte operative Entfernung von erkranktem Gewebe an Haut bzw. Unterhaut
4	5-840	155	Operation an den Sehnen der Hand
5	5-916	95	Vorübergehende Abdeckung von Weichteilverletzungen durch Haut bzw. Hautersatz
6	5-902	81	Freie Hautverpflanzung[, Empfängerstelle und Art des Transplantats]
7	5-894	72	Operative Entfernung von erkranktem Gewebe an Haut bzw. Unterhaut
8	5-056	70	Eingriff mit Aufhebung der Nervenfunktion oder zur Druckentlastung eines Nerven
9	5-901	64	Hautverpflanzung[, Entnahmestelle und Art des entnommenen Hautstücks]
10	5-857	57	Wiederherstellende Operation durch Verschiebung körpereigener Haut- oder Fettlappen, die an Muskeln bzw. deren Bindegewebshüllen befestigt sind
11	5-984	56	Operation unter Verwendung optischer Vergrößerungshilfen, z.B. Lupenbrille, Operationsmikroskop
12	5-852	52	Entfernen von Muskeln, Sehnen bzw. deren Bindegewebshüllen
13	5-782	50	Operative Entfernung von erkranktem Knochengewebe
14	5-849	49	Sonstige Operation an der Hand
15	5-842	46	Operation an den Bindegewebshüllen der Muskeln und Sehnen an Hand bzw. Fingern
16	5-796	33	Operatives Einrichten eines mehrfachen Bruchs (Reposition) an kleinen Knochen
16	5-841	33	Operation an den Bändern der Hand
16	5-900	33	Einfacher operativer Verschluss der Haut bzw. der Unterhaut nach Verletzungen, z.B. mit einer Naht
19	5-788	32	Operation an den Fußknochen
20	5-892	27	Sonstige operative Einschnitte an Haut bzw. Unterhaut
21	5-783	25	Operative Entnahme von Knochengewebe zu Verpflanzungszwecken



Rang	OPS-301 Ziffer (4-stellig):	Anzahl:	Umgangssprachliche Bezeichnung:
21	5-844	25	Erneute operative Begutachtung und Behandlung der Gelenke der Hand außer dem Handgelenk
21	5-889	25	Sonstige Operation an der Brustdrüse
21	5-905	25	Hautverpflanzung mit zugehörigen blutversorgenden Gefäßen und Nerven[, Empfängerstelle und Art des Transplantats]
21	5-921	25	Operative Wundversorgung und Entfernung von erkranktem Gewebe an Haut bzw. Unterhaut bei Verbrennungen oder Verätzungen
26	5-795	24	Operatives Einrichten (Reposition) eines einfachen Bruchs an kleinen Knochen
26	5-847	24	Operative Entfernung bzw. Wiederherstellung der Gelenke an der Hand außer am Handgelenk
28	5-846	23	Operative Versteifung von Gelenken an der Hand außer am Handgelenk
29	5-780	21	Operativer Einschnitt in Knochengewebe bei einer keimfreien oder durch Krankheitserreger verunreinigten Knochenerkrankung
30	5-786	20	Operative Befestigung von Knochenteilen z.B. bei Brüchen mit Hilfsmitteln wie Schrauben oder Platten

### B-13.7.2 Weitere Kompetenzprozeduren

Rang	OPS-Ziffer (4- 6-stellig):	Anzahl:	Umgangssprachliche Bezeichnung:
1	5-884	18	Operative Brustverkleinerung
2	5-882	15	Operation an der Brustwarze
3	5-885	11	Wiederherstellende Operation an der Brustdrüse mit Haut- und Muskelverpflanzung (Transplantation)
4	5-346	9	Wiederherstellende Operation an der Brustwand
4	5-860	9	Wiederannähen des Armes oder der Hand
6	5-876	8	Operative Entfernung des Brustdrüsenkörpers ohne Haut, Brustwarze und Warzenvorhof
7	5-873	7	Operative Entfernung der Brustdrüse mit Entfernung von Achsellymphknoten
8	5-872	6	Operative Entfernung der Brustdrüse ohne Entfernung von Achsellymphknoten

### B-13.8 Ambulante Behandlungsmöglichkeiten

Nr:	Art der Ambulanz:	Bezeichnung der Ambulanz:	Nr. / Leistung:	Kommentar / Erläuterung:
AM09	D-Arzt- /Berufsgenossenschaftliche Ambulanz		• Handchirurgie (VO16)	
AM04	Ermächtigungsambulanz nach § 116 SGB V	handchirurgische Ambulanz	• Handchirurgie (VO16)	gesamtes Spektrum der Handchirurgie



Nr:	Art der Ambulanz:	Bezeichnung der Ambulanz:	Nr. / Leistung:	Kommentar / Erläuterung:
AM04	Ermächtigungsambulanz nach § 116 SGB V	plastische Chirurgie	<ul style="list-style-type: none"><li>• Diagnostik und Therapie von Hauttumoren (VD03)</li><li>• Diagnostik und Therapie von Krankheiten der Nerven, der Nervenwurzeln und des Nervenplexus (VN14)</li><li>• Diagnostik und Therapie von sonstigen Erkrankungen der Brustdrüse (VG03)</li><li>• Diagnostik und Therapie von Tumoren im Bereich der Ohren (VH19)</li><li>• Diagnostik und Therapie von Tumoren im Kopf-Hals-Bereich (VH18)</li></ul>	gesamtes Spektrum der Plastischen Chirurgie
AM08	Notfallambulanz (24h)		<ul style="list-style-type: none"><li>• Diagnostik und Therapie von Krankheiten der Haut und der Unterhaut durch Strahleneinwirkung (VD08)</li><li>• Diagnostik und Therapie von Verletzungen der Knöchelregion und des Fußes (VC41)</li><li>• Diagnostik und Therapie von Verletzungen der Schulter und des Oberarmes (VC36)</li><li>• Diagnostik und Therapie von Verletzungen des Ellenbogens und des Unterarmes (VC37)</li><li>• Diagnostik und Therapie von Verletzungen des Handgelenkes und der Hand (VC38)</li><li>• Handchirurgie (VO16)</li><li>• Metall-/Fremdkörperentfernungen (VC26)</li></ul>	
AM11	Vor- und nachstationäre Leistungen nach § 115a SGB V		<ul style="list-style-type: none"><li>• Bandrekonstruktionen/Plastiken (VC27)</li><li>• Diagnostik und Therapie von Krankheiten der Haut und der Unterhaut durch Strahleneinwirkung (VD08)</li><li>• Diagnostik und Therapie von Krankheiten der Nerven, der Nervenwurzeln und des Nervenplexus (VN14)</li><li>• Gelenkersatzverfahren/Endoprothetik (VC28)</li><li>• Handchirurgie (VO16)</li><li>• Kosmetische/Plastische Mammachirurgie (VG04)</li><li>• Plastisch-rekonstruktive Eingriffe (VC57)</li><li>• Septische Knochenchirurgie (VC30)</li><li>• Tumorchirurgie (VC24)</li></ul>	



### **B-13.9 Ambulante Operationen nach § 115b SGB V**

Rang	OPS-Ziffer (4-stellig):	Anzahl:	Umgangssprachliche Bezeichnung:
1	5-056	76	Eingriff mit Aufhebung der Nervenfunktion oder zur Druckentlastung eines Nerven
2	5-841	74	Operation an den Bändern der Hand
3	5-790	36	Einrichten eines Knochenbruchs oder einer Ablösung der Wachstumsfuge (Reposition) und Befestigung der Knochenteile mit Hilfsmitteln wie Schrauben oder Platten von außen
4	5-840	31	Operation an den Sehnen der Hand
5	5-849	24	Sonstige Operation an der Hand
6	5-787	23	Entfernung von Hilfsmitteln, die zur Befestigung von Knochenteilen z.B. bei Brüchen verwendet wurden
7	5-796	17	Operatives Einrichten eines mehrfachen Bruchs (Reposition) an kleinen Knochen
8	1-697	13	Untersuchung eines Gelenks durch eine Spiegelung
9	5-795	12	Operatives Einrichten (Reposition) eines einfachen Bruchs an kleinen Knochen
9	5-842	12	Operation an den Bindegewebshüllen der Muskeln und Sehnen an Hand bzw. Fingern
11	5-800	6	Erneute operative Begutachtung und Behandlung nach einer Gelenkoperation
11	5-812	6	Operation am Gelenkknorpel bzw. an den knorpeligen Zwischenscheiben (Menisken) des Kniegelenks durch eine Spiegelung
13	1-513	<= 5	Entnahme einer Gewebeprobe (Biopsie) aus Nerven außerhalb von Gehirn und Rückenmark durch operativen Einschnitt
13	5-041	<= 5	Operative Entfernung oder Zerstörung von erkranktem Gewebe von Nerven
13	5-184	<= 5	Operative Korrektur abstehender Ohren
13	5-640	<= 5	Operation an der Vorhaut des Penis
13	5-780	<= 5	Operativer Einschnitt in Knochengewebe bei einer keimfreien oder durch Krankheitserreger verunreinigten Knochenerkrankung
13	5-782	<= 5	Operative Entfernung von erkranktem Knochengewebe
13	5-811	<= 5	Operation an der Gelenkinnenhaut durch eine Spiegelung
13	5-844	<= 5	Erneute operative Begutachtung und Behandlung der Gelenke der Hand außer dem Handgelenk
13	5-845	<= 5	Operative Entfernung der Gelenkinnenhaut an der Hand
13	5-846	<= 5	Operative Versteifung von Gelenken an der Hand außer am Handgelenk
13	5-851	<= 5	Durchtrennung von Muskeln, Sehnen bzw. deren Bindegewebshüllen
13	5-857	<= 5	Wiederherstellende Operation durch Verschiebung körpereigener Haut- oder Fettlappen, die an Muskeln bzw. deren Bindegewebshüllen befestigt sind
13	5-903	<= 5	Hautverpflanzung aus dem der Wunde benachbarten Hautareal
13	8-200	<= 5	Nichtoperatives Einrichten eines Bruchs (Reposition) ohne operative Befestigung der Knochenteile mit Hilfsmitteln wie Schrauben oder Platten





### **B-13.10 Zulassung zum Durchgangs-Arztverfahren der Berufsgenossenschaft**

Arzt oder Ärztin mit ambulanter D-Arzt-Zulassung vorhanden: Ja  
stationäre BG-Zulassung: Ja

### **B-13.11 Apparative Ausstattung**

Nr.	Vorhandene Geräte:	Umgangssprachliche Bezeichnung:	24h:	Kommentar / Erläuterung:
AA37	Arthroskop	Gelenksspiegelung		
AA40	Defibrillator	Gerät zur Behandlung von lebensbedrohlichen Herzrhythmusstörungen		
AA20	Laser			
AA00	Mikroskop			

### **B-13.12 Personelle Ausstattung**

#### B-13.12.1 Ärzte und Ärztinnen:

	Anzahl	Kommentar/ Erläuterung
Ärzte und Ärztinnen insgesamt (außer Belegärzte und Belegärztinnen)	10,0 Vollkräfte	
davon Fachärzte und Fachärztinnen	6,0 Vollkräfte	
Belegärzte und Belegärztinnen (nach § 121 SGB V)	0 Personen	

#### Ärztliche Fachexpertise der Abteilung:

Nr.	Facharztbezeichnung:	Kommentar / Erläuterung:
AQ06	Allgemeine Chirurgie	
AQ11	Plastische und Ästhetische Chirurgie	

Nr.	Zusatzweiterbildung (fakultativ):	Kommentar / Erläuterung:
ZF12	Handchirurgie	
ZF15	Intensivmedizin	
ZF22	Labordiagnostik	
ZF28	Notfallmedizin	
ZF38	Röntgendiagnostik	



### B-13.12.2 Pflegepersonal:

	Anzahl	Ausbildungsdauer	Kommentar/ Erläuterung
Gesundheits- und Krankenpfleger und Gesundheits- und Krankenpflegerinnen	9,8 Vollkräfte	3 Jahre	
Gesundheits- und Kinderkrankenpfleger und Gesundheits- und Kinderkrankenpflegerinnen	0 Vollkräfte	3 Jahre	
Altenpfleger und Altenpflegerinnen	0 Vollkräfte	3 Jahre	
Pflegeassistenten und Pflegeassistentinnen	0 Vollkräfte	2 Jahre	
Krankenpflegehelfer und Krankenpflegehelferinnen	1,8 Vollkräfte	1 Jahr	
Pflegehelfer und Pflegehelferinnen	0 Vollkräfte	ab 200 Std. Basiskurs	
Entbindungspfleger und Hebammen	0 Personen	3 Jahre	
Operationstechnische Assistenten und Operationstechnische Assistentinnen	0 Vollkräfte	3 Jahre	

### Pflegerische Fachexpertise der Abteilung:

Nr.	Anerkannte Fachweiterbildung/ zusätzlicher akademischer Abschluss:	Kommentar / Erläuterung:
PQ05	Leitung von Stationen oder Funktionseinheiten	zwei MitarbeiterInnen

Nr.	Zusatzqualifikation:	Kommentar / Erläuterung:
ZP12	Praxisanleitung	vier MitarbeiterInnen

### B-13.12.3 Spezielles therapeutisches Personal:

Für die Fachabteilung steht folgendes spezielles therapeutisches Personal zur Verfügung:

Nr.	Spezielles therapeutisches Personal:	Kommentar/ Erläuterung:
SP02	Arzthelfer und Arzthelferin	
SP04	Diätassistent und Diätassistentin	



Nr.	Spezielles therapeutisches Personal:	Kommentar/ Erläuterung:
SP05	Ergotherapeut und Ergotherapeutin/Arbeits- und Beschäftigungstherapeut und Arbeits- und Beschäftigungstherapeutin	
SP18	Orthopädietechniker und Orthopädietechnikerin/Orthopädiemechaniker und Orthopädiemechanikerin/Orthopädieschuhmacher und Orthopädieschuhmacherin/Bandagist und Bandagistin	
SP21	Physiotherapeut und Physiotherapeutin	
SP25	Sozialarbeiter und Sozialarbeiterin	
SP27	Stomatherapeut und Stomatherapeutin	
SP28	Wundmanager und Wundmanagerin/Wundberater und Wundberaterin/Wundexperte und Wundexpertin/Wundbeauftragter und Wundbeauftragte	



## B-14 Klinik für Psychiatrie und Psychotherapie

### B-14.1 Klinik für Psychiatrie und Psychotherapie

**Chefarzt:** Prof. Dr. med. Andreas Thiel

**Art der Abteilung:** Hauptabteilung

**Fachabteilungsschlüssel:** 2900

**Hausanschrift:**

Elise-Averdieck-Straße 17  
27356 Rotenburg (Wümme)

**Telefon:**

04261 / 77 - 6700

**Fax:**

04261 / 77 - 6703

**E-Mail:**

psychiatrie@diako-online.de

**Internet:**

<http://www.diako-online.de>

### B-14.2 Versorgungsschwerpunkte

Nr.	Versorgungsschwerpunkte im Bereich Klinik für Psychiatrie und Psychotherapie:	Kommentar / Erläuterung:
VP00	Biologische Verfahren	wie z.B. die Lichttherapie und Elektrokrampftherapie
VP03	Diagnostik und Therapie von affektiven Störungen	
VP10	Diagnostik und Therapie von gerontopsychiatrischen Störungen	
VP07	Diagnostik und Therapie von Intelligenzstörungen	
VP04	Diagnostik und Therapie von neurotischen, Belastungs- und somatoformen Störungen	
VP06	Diagnostik und Therapie von Persönlichkeits- und Verhaltensstörungen	einschließlich der emotional-instabilen Persönlichkeitsstörung vom Borderline-Typ mit selbstverletzenden Verhaltensweisen
VP01	Diagnostik und Therapie von psychischen und Verhaltensstörungen durch psychotrope Substanzen	
VP02	Diagnostik und Therapie von Schizophrenie, schizotypen und wahnhaften Störungen	
VP05	Diagnostik und Therapie von Verhaltensauffälligkeiten mit körperlichen Störungen und Faktoren	



Nr.	Versorgungsschwerpunkte im Bereich Klinik für Psychiatrie und Psychotherapie:	Kommentar / Erläuterung:
VP00	Inhaltlicher Schwerpunkt: sozialpsychiatrischer und psychotherapeutischer Bereich	Das psychotherapeutische Gruppenangebot umfasst Verhaltenstherapie und Familientherapie. Psychotherapeutische Gruppenangebote sind stationsübergreifend organisiert und stehen zum Teil auch ambulanten Patienten offen.
VP00	Moderne Psychopharmakotherapie	
VP15	Psychiatrische Tagesklinik	

### **B-14.3 Medizinisch-pflegerische Leistungsangebote**

Nr.	Medizinisch-pflegerisches Leistungsangebot:	Kommentar / Erläuterung:
MP03	Angehörigenbetreuung/ -beratung/ -seminare	
MP56	Belastungstraining/-therapie/Arbeitserprobung	
MP07	Beratung/Betreuung durch Sozialarbeiter und Sozialarbeiterinnen	
MP08	Berufsberatung/Rehabilitationsberatung	
MP11	Bewegungstherapie	
MP14	Diät- und Ernährungsberatung	
MP15	Entlassungsmanagement/Brückenpflege/Überleitungspflege	
MP16	Ergotherapie/Arbeitstherapie	
MP17	Fallmanagement/Case Management/Primary Nursing/Bezugspflege	
MP59	Gedächtnistraining/Hirnleistungstraining/Kognitives Training/ Konzentrationstraining	
MP23	Kreativtherapie/Kunsttherapie/Theatertherapie/ Bibliothotherapie	
MP32	Physiotherapie/Krankengymnastik als Einzel- und/oder Gruppentherapie	
MP34	Psychologisches/psychotherapeutisches Leistungsangebot/ Psychosozialdienst	
MP63	Sozialdienst	
MP64	Spezielle Angebote für die Öffentlichkeit	
MP40	Spezielle Entspannungstherapie	
MP42	Spezielles pflegerisches Leistungsangebot	Psychiatrische Krankenpflege
MP52	Zusammenarbeit mit/Kontakt zu Selbsthilfegruppen	



## B-14.4 Nicht-medizinische Serviceangebote

Die nicht-medizinischen Serviceangebote des Diakoniekkrankenhauses werden unter A-10 fachabteilungsübergreifend dargestellt.

## B-14.5 Fallzahlen der Fachabteilung

Vollstationäre Fallzahl: 1.778

Teilstationäre Fallzahl: 361

## B-14.6 Diagnosen nach ICD

### B-14.6.1 Hauptdiagnosen nach ICD

Die Diagnoseliste umfasst lediglich die Hauptdiagnosen der vollstationären Fälle.

Rang	ICD-10- Ziffer* (3-stellig):	Fallzahl:	Umgangssprachliche Bezeichnung:
1	F10	585	Psychische bzw. Verhaltensstörung durch Alkohol
2	F20	333	Schizophrenie
3	F60	221	Schwere, beeinträchtigende Störung der Persönlichkeit und des Verhaltens, z.B. paranoide, zwanghafte oder ängstliche Persönlichkeitsstörung
4	F43	201	Reaktionen auf schwere belastende Ereignisse bzw. besondere Veränderungen im Leben
5	F32	109	Phase der Niedergeschlagenheit - Depressive Episode
6	F31	89	Psychische Störung mit Phasen der Niedergeschlagenheit und übermäßiger Hochstimmung - manisch-depressive Krankheit
7	F19	78	Psychische bzw. Verhaltensstörung durch Gebrauch mehrerer Substanzen oder Konsum anderer bewusstseinsverändernder Substanzen
8	F33	67	Wiederholt auftretende Phasen der Niedergeschlagenheit
9	F03	45	Einschränkung der geistigen Leistungsfähigkeit (Demenz), vom Arzt nicht näher bezeichnet
10	F25	41	Psychische Störung, die mit Realitätsverlust, Wahn, Depression bzw. krankhafter Hochstimmung einhergeht - Schizoaffektive Störung
11	F05	31	Verwirrheitszustand, nicht durch Alkohol oder andere bewusstseinsverändernde Substanzen bedingt
12	F13	30	Psychische bzw. Verhaltensstörung durch Beruhigungs- oder Schlafmittel
13	F01	24	Einschränkung der geistigen Leistungsfähigkeit (Demenz) durch Blutung oder Verschluss von Blutgefäßen im Gehirn
14	F42	20	Zwangsstörung
15	F41	18	Sonstige Angststörung
15	F50	18	Essstörung
17	F06	17	Sonstige psychische Störung aufgrund einer Schädigung des Gehirns oder einer körperlichen Krankheit
18	F70	16	Leichte Intelligenzminderung



Rang	ICD-10- Ziffer* (3-stellig):	Fallzahl:	Umgangssprachliche Bezeichnung:
19	F23	15	Akute, kurze und vorübergehende psychische Störung mit Realitätsverlust
20	F40	14	Unbegründete Angst (Phobie) vor bestimmten Situationen
21	F61	10	Kombinierte und sonstige Störung der Persönlichkeit und des Verhaltens
21	F71	10	Mittelgradige Intelligenzminderung
23	F12	9	Psychische bzw. Verhaltensstörung durch Wirkstoffe aus der Hanfpflanze wie Haschisch oder Marihuana
24	E11	7	Zuckerkrankheit, die nicht zwingend mit Insulin behandelt werden muss - Diabetes Typ-2
24	F11	7	Psychische bzw. Verhaltensstörung durch Substanzen, die mit Morphin verwandt sind (Opioide)
24	G40	7	Anfallsleiden - Epilepsie
27	F30	6	Phase übermäßig guter Stimmung und Enthemmung - Manische Episode
27	F45	6	Störung, bei der sich ein seelischer Konflikt durch körperliche Beschwerden äußert - Somatoforme Störung
27	G20	6	Parkinson-Krankheit
30	F04	<= 5	Körperlich bedingte Gedächtnisstörung, nicht durch Alkohol oder andere bewusstseinsverändernde Substanzen bedingt

\* Hauptdiagnose gemäß der jeweils geltenden Fassung der Deutschen Kodierrichtlinien

### B-14.6.2 Weitere Kompetenzdiagnosen

Rang	ICD-10 Ziffer (3-5-stellig):	Anzahl:	Umgangssprachliche Bezeichnung:
1	F07	<= 5	Persönlichkeits- bzw. Verhaltensstörung aufgrund einer Krankheit, Schädigung oder Funktionsstörung des Gehirns
1	F22	<= 5	Psychische Störung, bei der dauerhafte falsche Überzeugungen bzw. Wahnvorstellungen auftreten
1	F28	<= 5	Sonstige nicht körperlich bedingte psychische Störung, die mit Realitätsverlust und Halluzinationen ähnlich der Psychose einhergeht
1	F34	<= 5	Anhaltende (chronische) Stimmungs- und Gefühlsstörung
1	F44	<= 5	Abspaltung von Gedächtnisinhalten, Körperwahrnehmungen oder Bewegungen vom normalen Bewusstsein - Dissoziative oder Konversionsstörung
1	F63	<= 5	Ausgefallene Gewohnheiten bzw. Störung der Selbstbeherrschung
1	F64	<= 5	Störung der Geschlechtsidentität
1	G30	<= 5	Alzheimer-Krankheit
1	G31	<= 5	Sonstiger krankhafter Abbauprozess des Nervensystems

### B-14.7 Prozeduren nach OPS

Angaben hierzu treffen für die Klinik für Psychiatrie und Psychotherapie nicht zu.

**B-14.7.1 Durchgeführte Prozeduren nach OPS**

Angaben hierzu treffen für die Klinik für Psychiatrie und Psychotherapie nicht zu.

**B-14.8 Ambulante Behandlungsmöglichkeiten**

Nr:	Art der Ambulanz:	Bezeichnung der Ambulanz:	Nr. / Leistung:	Kommentar / Erläuterung:
AM10	Medizinisches Versorgungszentrum nach § 95 SGB V		<ul style="list-style-type: none"><li>• Diagnostik und Therapie von affektiven Störungen (VP03)</li><li>• Diagnostik und Therapie von gerontopsychiatrischen Störungen (VP10)</li><li>• Diagnostik und Therapie von neurotischen, Belastungs- und somatoformen Störungen (VP04)</li><li>• Diagnostik und Therapie von Persönlichkeits- und Verhaltensstörungen (VP06)</li><li>• Diagnostik und Therapie von Verhaltensauffälligkeiten mit körperlichen Störungen und Faktoren (VP05)</li></ul>	seit 1.10.2008: Psychologische Psychotherapie
AM02	Psychiatrische Institutsambulanz nach § 118 SGB V		<ul style="list-style-type: none"><li>• Diagnostik und Therapie von affektiven Störungen (VP03)</li><li>• Diagnostik und Therapie von gerontopsychiatrischen Störungen (VP10)</li><li>• Diagnostik und Therapie von Intelligenzstörungen (VP07)</li><li>• Diagnostik und Therapie von neurotischen, Belastungs- und somatoformen Störungen (VP04)</li><li>• Diagnostik und Therapie von Persönlichkeits- und Verhaltensstörungen (VP06)</li><li>• Diagnostik und Therapie von psychischen und Verhaltensstörungen durch psychotrope Substanzen (VP01)</li><li>• Diagnostik und Therapie von Schizophrenie, schizotypen und wahnhaften Störungen (VP02)</li><li>• Diagnostik und Therapie von Verhaltensauffälligkeiten mit körperlichen Störungen und Faktoren (VP05)</li><li>• Moderne Psychopharmakotherapie (VP00)</li></ul>	

**B-14.9 Ambulante Operationen nach § 115b SGB V**

In der Klinik für Psychiatrie und Psychotherapie werden keine ambulanten Operationen nach § 115b SGB V durchgeführt.





## **B-14.10 Zulassung zum Durchgangs-Arztverfahren der Berufsgenossenschaft**

nicht vorhanden

## **B-14.11 Apparative Ausstattung**

Angaben hierzu treffen für die Klinik für Psychiatrie und Psychotherapie nicht zu.

## **B-14.12 Personelle Ausstattung**

### B-14.12.1 Ärzte und Ärztinnen:

	Anzahl	Kommentar/ Erläuterung
Ärzte und Ärztinnen insgesamt (außer Belegärzte und Belegärztinnen)	17,4 Vollkräfte	
davon Fachärzte und Fachärztinnen	7,0 Vollkräfte	
Belegärzte und Belegärztinnen (nach § 121 SGB V)	0 Personen	

### Ärztliche Fachexpertise der Abteilung:

Nr.	Facharztbezeichnung:	Kommentar / Erläuterung:
AQ63	Allgemeinmedizin	
AQ23	Innere Medizin	
AQ42	Neurologie	
AQ51	Psychiatrie und Psychotherapie	
AQ53	Psychosomatische Medizin und Psychotherapie	

Nr.	Zusatzweiterbildung (fakultativ):	Kommentar / Erläuterung:
ZF45	Suchtmedizinische Grundversorgung	

### B-14.12.2 Pflegepersonal:

	Anzahl	Ausbildungsdauer	Kommentar/ Erläuterung
Gesundheits- und Krankenpfleger und Gesundheits- und Krankenpflegerinnen	58,6 Vollkräfte	3 Jahre	



	Anzahl	Ausbildungsdauer	Kommentar/ Erläuterung
Gesundheits- und Kinderkrankenpfleger und Gesundheits- und Kinderkrankenpflegerinnen	0 Vollkräfte	3 Jahre	
Altenpfleger und Altenpflegerinnen	0 Vollkräfte	3 Jahre	
Pflegeassistenten und Pflegeassistentinnen	0 Vollkräfte	2 Jahre	
Krankenpflegehelfer und Krankenpflegehelferinnen	2,5 Vollkräfte	1 Jahr	
Pflegehelfer und Pflegehelferinnen	0 Vollkräfte	ab 200 Std. Basiskurs	
Entbindungspfleger und Hebammen	0 Personen	3 Jahre	
Operationstechnische Assistenten und Operationstechnische Assistentinnen	0 Vollkräfte	3 Jahre	

#### Pflegerische Fachexpertise der Abteilung:

Nr.	Anerkannte Fachweiterbildung/ zusätzlicher akademischer Abschluss:	Kommentar / Erläuterung:
PQ05	Leitung von Stationen oder Funktionseinheiten	sieben MitarbeiterInnen
PQ10	Psychiatrische Pflege	zwei MitarbeiterInnen

Nr.	Zusatzqualifikation:	Kommentar / Erläuterung:
ZP12	Praxisanleitung	18 MitarbeiterInnen

#### B-14.12.3 Spezielles therapeutisches Personal:

Für die Fachabteilung steht folgendes spezielles therapeutisches Personal zur Verfügung:

Nr.	Spezielles therapeutisches Personal:	Kommentar/ Erläuterung:
SP02	Arzthelfer und Arzthelferin	
SP34	Deeskalationstrainer und Deeskalationstrainerin/Deeskalationsmanager und Deeskalationsmanagerin/Deeskalationsfachkraft (mit psychologischer, pädagogischer oder therapeutischer Vorbildung)	



Nr.	Spezielles therapeutisches Personal:	Kommentar/ Erläuterung:
SP05	Ergotherapeut und Ergotherapeutin/Arbeits- und Beschäftigungstherapeut und Arbeits- und Beschäftigungstherapeutin	
SP39	Heilpraktiker und Heilpraktikerin/Homöopath und Homöopathin	
SP13	Kunsttherapeut und Kunsttherapeutin/Maltherapeut und Maltherapeutin/Gestaltungstherapeut und Gestaltungstherapeutin/ Bibliotheraapeut und Bibliotheraeutin	
SP20	Sonderpädagoge und Sonderpädagogin/Pädagoge und Pädagogin/Lehrer und Lehrerin	
SP25	Sozialarbeiter und Sozialarbeiterin	
SP26	Sozialpädagoge und Sozialpädagogin	
SP46	Sportlehrer und Sportlehrerin/Gymnastiklehrer und Gymnastiklehrerin/Sportpädagoge und Sportpädagogin	



## B-15 Klinik für Strahlentherapie und Radioonkologie

### B-15.1 Klinik für Strahlentherapie und Radioonkologie

**Chefarzt:** Dr. med. Hilko Strehl

**Art der Abteilung:** Hauptabteilung

**Fachabteilungsschlüssel:** 3300

**Hausanschrift:**

Elise-Averdieck-Straße 51

27356 Rotenburg (Wümme)

**Telefon:**

04261 / 77 - 3064

**Fax:**

04261 / 77 - 2725

**E-Mail:**

strehl@diako-online.de

**Internet:**

<http://www.diako-online.de>

### B-15.2 Versorgungsschwerpunkte

Nr.	Versorgungsschwerpunkte im Bereich Klinik für Strahlentherapie und Radioonkologie :	Kommentar / Erläuterung:
VR00	Bestrahlung	Bestrahlung schmerzhafter orthopädischer Prozesse.
VR00	Bestrahlung	Kurative und palliative Bestrahlung von Patienten mit Mammakarzinom, Karzinomen des Magen-Darm-Traktes.
VR37	Bestrahlungsplanung für perkutane Bestrahlung und Brachytherapie	
VR36	Bestrahlungssimulation für externe Bestrahlung und Brachytherapie	
VR33	Brachytherapie mit umschlossenen Radionukliden	Jod-Seed-Implantation
VR26	Computergestützte Bilddatenanalyse mit 3D-Auswertung	Bestrahlungsplanung
VG01	Diagnostik und Therapie von bösartigen Tumoren der Brustdrüse	Bestrahlung als Therapieform
VH15	Diagnostik und Therapie von Erkrankungen der Kopfspeicheldrüsen	Bestrahlung als Therapieform
VH17	Diagnostik und Therapie von Erkrankungen der Trachea	Bestrahlung als Therapieform
VH16	Diagnostik und Therapie von Erkrankungen des Kehlkopfes	Bestrahlung als Therapieform
VH14	Diagnostik und Therapie von Krankheiten der Mundhöhle	Bestrahlung als Therapieform
VH19	Diagnostik und Therapie von Tumoren im Bereich der Ohren	Bestrahlung als Therapieform
VH18	Diagnostik und Therapie von Tumoren im Kopf-Hals-Bereich	Bestrahlung als Therapieform
VR32	Hochvoltstrahlentherapie	
VR00	Interdisziplinäre Tumorkonferenz	Teilnahme an interdisziplinären Tumorkonferenzen.



Nr.	Versorgungsschwerpunkte im Bereich Klinik für Strahlentherapie und Radioonkologie :	Kommentar / Erläuterung:
VH20	Interdisziplinäre Tumornachsorge	
VR35	Konstruktion und Anpassung von Fixations- und Behandlungshilfen bei Strahlentherapie	
VR22	Magnetresonanztomographie (MRT), nativ	zur Bestrahlungsplanung
VR02	Native Sonographie	
VR30	Oberflächenstrahlentherapie	
VR29	Quantitative Bestimmung von Parametern	
VR00	Seed-Implantation	z.B. beim Prostatakarzinom
VR40	Spezialsprechstunde	Strahlentherapeutische Ambulanz

### **B-15.3 Medizinisch-pflegerische Leistungsangebote**

Die Klinik für Strahlentherapie und Radioonkologie ist keine Abteilung des Pflegedienstes.

### **B-15.4 Nicht-medizinische Serviceangebote**

Die nicht-medizinischen Serviceangebote des Diakoniekkrankenhauses werden unter A-10 fachabteilungsübergreifend dargestellt.

### **B-15.5 Fallzahlen der Fachabteilung**

**Vollstationäre Fallzahl:** 0 (Die Klinik für Strahlentherapie und Radioonkologie hatte in 2008 keine ihr zurechenbaren vollstationären Fälle, da sie stationäre Leistungen ausschließlich konsiliarisch erbringt. Das bedeutet, dass die von der Klinik für Strahlentherapie und Radioonkologie behandelten Patienten als Fall in der Statistik derjenigen Fachabteilung zugeordnet werden, die den Patienten entlassen hat. Dies ist begründet durch die Systematik des DRG-Systems, nach der ein Patient als Fall der entlassenden Fachabteilung zugeordnet wird.)

### **B-15.6 Diagnosen nach ICD**

Angaben hierzu treffen für die Klinik für Strahlentherapie und Radioonkologie nicht zu (s. auch B-15.6.1 „Hauptdiagnosen nach ICD“).

#### **B-15.6.1 Hauptdiagnosen nach ICD**

Die Hauptdiagnosen werden nur für vollstationäre Fälle von der Fachabteilung angegeben, die den Patienten als Fall zählt. Gezählt wird der Patient jeweils von der entlassenden Fachabteilung (s. Hinweis unter B-15.5 „Fallzahlen der Fachabteilung“). Da die Klinik für Strahlentherapie und Radioonkologie laut der vorgegebene Zählweise keinen vollstationären Fall in 2008 hatte, werden hier keine Angaben gemacht.

### **B-15.7 Prozeduren nach OPS**

Angaben hierzu treffen für die Klinik für Strahlentherapie und Radioonkologie nicht zu.

#### **B-15.7.1 Durchgeführte Prozeduren nach OPS**

Angaben hierzu treffen für die Klinik für Strahlentherapie und Radioonkologie nicht zu.



## B-15.8 Ambulante Behandlungsmöglichkeiten

Nr:	Art der Ambulanz:	Bezeichnung der Ambulanz:	Nr. / Leistung:	Kommentar / Erläuterung:
AM10	Medizinisches Versorgungszentrum nach § 95 SGB V		<ul style="list-style-type: none"><li>• Bestrahlungsplanung für perkutane Bestrahlung und Brachytherapie (VR37)</li><li>• Bestrahlungssimulation für externe Bestrahlung und Brachytherapie (VR36)</li><li>• Brachytherapie mit umschlossenen Radionukliden (VR33)</li><li>• Computergestützte Bilddatenanalyse mit 3D-Auswertung (VR26)</li><li>• Diagnostik und Therapie von bösartigen Tumoren der Brustdrüse (VG01)</li><li>• Diagnostik und Therapie von Erkrankungen der Kopfspeicheldrüsen (VH15)</li><li>• Diagnostik und Therapie von Erkrankungen der Trachea (VH17)</li><li>• Diagnostik und Therapie von Erkrankungen des Kehlkopfes (VH16)</li><li>• Diagnostik und Therapie von Krankheiten der Mundhöhle (VH14)</li><li>• Diagnostik und Therapie von Tumoren im Bereich der Ohren (VH19)</li><li>• Diagnostik und Therapie von Tumoren im Kopf-Hals-Bereich (VH18)</li><li>• kurative und palliative Bestrahlung (VR00)</li></ul>	



Nr:	Art der Ambulanz:	Bezeichnung der Ambulanz:	Nr. / Leistung:	Kommentar / Erläuterung:
AM07	Privatambulanz		<ul style="list-style-type: none"><li>• Bestrahlungsplanung für perkutane Bestrahlung und Brachytherapie (VR37)</li><li>• Bestrahlungssimulation für externe Bestrahlung und Brachytherapie (VR36)</li><li>• Brachytherapie mit umschlossenen Radionukliden (VR33)</li><li>• Computergestützte Bilddatenanalyse mit 3D-Auswertung (VR26)</li><li>• Diagnostik und Therapie von bösartigen Tumoren der Brustdrüse (VG01)</li><li>• Diagnostik und Therapie von Erkrankungen der Kopfspeicheldrüsen (VH15)</li><li>• Diagnostik und Therapie von Erkrankungen der Trachea (VH17)</li><li>• Diagnostik und Therapie von Erkrankungen des Kehlkopfes (VH16)</li><li>• Diagnostik und Therapie von Krankheiten der Mundhöhle (VH14)</li><li>• Diagnostik und Therapie von Tumoren im Bereich der Ohren (VH19)</li><li>• Diagnostik und Therapie von Tumoren im Kopf-Hals-Bereich (VH18)</li><li>• kurative und palliative Bestrahlung (VR00)</li></ul>	

### **B-15.9 Ambulante Operationen nach § 115b SGB V**

In der Klinik für Strahlentherapie und Radioonkologie werden keine ambulanten Operationen nach § 115b SGB V durchgeführt.

### **B-15.10 Zulassung zum Durchgangs-Arztverfahren der Berufsgenossenschaft**

nicht vorhanden

### **B-15.11 Apparative Ausstattung**

Nr.	Vorhandene Geräte:	Umgangssprachliche Bezeichnung:	24h:	Kommentar / Erläuterung:
AA08	Computertomograph (CT)	Schichtbildverfahren im Querschnitt mittels Röntgenstrahlen	Nein	
AA00	Linearbeschleuniger			2 Linearbeschleuniger



Nr.	Vorhandene Geräte:	Umgangssprachliche Bezeichnung:	24h:	Kommentar / Erläuterung:
AA26	Positronenemissionstomograph (PET)/PET-CT	Schnittbildverfahren in der Nuklearmedizin, Kombination mit Computertomographie möglich		
AA27	Röntgengerät/ Durchleuchtungsgerät (z.B. C-Bogen)		Ja	plus Therapiesimulator
AA29	Sonographiegerät/ Dopplersonographiegerät	Ultraschallgerät/mit Nutzung des Dopplereffekts/farbkodierter Ultraschall	k.A.	Ultraschallgerät mit Sektorschallkopf.

## B-15.12 Personelle Ausstattung

### B-15.12.1 Ärzte und Ärztinnen:

	Anzahl	Kommentar/ Erläuterung
Ärzte und Ärztinnen insgesamt (außer Belegärzte und Belegärztinnen)	2,0 Vollkräfte	
davon Fachärzte und Fachärztinnen	2,0 Vollkräfte	
Belegärzte und Belegärztinnen (nach § 121 SGB V)	0 Personen	

### Ärztliche Fachexpertise der Abteilung:

Nr.	Facharztbezeichnung:	Kommentar / Erläuterung:
AQ58	Strahlentherapie	

### B-15.12.2 Pflegepersonal:

Die Klinik für Strahlentherapie und Radioonkologie ist keine Abteilung des Pflegedienstes.

### B-15.12.3 Spezielles therapeutisches Personal:

Für die Fachabteilung steht folgendes spezielles therapeutisches Personal zur Verfügung:

Nr.	Spezielles therapeutisches Personal:	Kommentar/ Erläuterung:
SP02	Arzthelfer und Arzthelferin	
SP43	Medizinisch-technischer Assistent und Medizinisch-technische Assistentin/Funktionspersonal	
SP00	Medizinphysikexperten	Diplom-Physiker, Diplom-Ingenieur





## B-16 Klinik für Urologie und Kinderurologie

### B-16.1 Klinik für Urologie und Kinderurologie

**Chefarzt:** Prof. Dr. med. Rolf Muschter

**Art der Abteilung:** Hauptabteilung

**Fachabteilungsschlüssel:** 2200

**Hausanschrift:**

Elise-Averdieck-Straße 17  
27356 Rotenburg (Wümme)

**Telefon:**

04261 / 77 - 2361

**Fax:**

04261 / 77 - 2136

**E-Mail:**

[muschter@diako-online.de](mailto:muschter@diako-online.de)

**Internet:**

<http://www.diako-online.de>

### B-16.2 Versorgungsschwerpunkte

Nr.	Versorgungsschwerpunkte im Bereich Klinik für Urologie und Kinderurologie:	Kommentar / Erläuterung:
VR33	Brachytherapie mit umschlossenen Radionukliden	Brachytherapie des Prostatakarzinoms
VD03	Diagnostik und Therapie von Hauttumoren	im Genitalbereich
VU06	Diagnostik und Therapie von Krankheiten der männlichen Genitalorgane	
VU02	Diagnostik und Therapie von Niereninsuffizienz	
VU04	Diagnostik und Therapie von sonstigen Krankheiten der Niere und des Ureters	
VU05	Diagnostik und Therapie von sonstigen Krankheiten des Harnsystems	
VU07	Diagnostik und Therapie von sonstigen Krankheiten des Urogenitalsystems	
VU01	Diagnostik und Therapie von tubulointerstitiellen Nierenkrankheiten	
VU03	Diagnostik und Therapie von Urolithiasis	
VC35	Diagnostik und Therapie von Verletzungen der Lumbosakralgegend, der Lendenwirbelsäule und des Beckens	Verletzungen der Blase und der Urogenitalorgane
VR04	Duplexsonographie	Organe des Urogenitaltraktes
VR03	Eindimensionale Dopplersonographie	Organe des Urogenitaltraktes



Nr.	Versorgungsschwerpunkte im Bereich Klinik für Urologie und Kinderurologie:	Kommentar / Erläuterung:
VR06	Endosonographie	Organe des Urogenitaltraktes
VR08	Fluoroskopie/Durchleuchtung als selbständige Leistung	retrograde und antegrade Kontrastmitteldarstellung des Harntraktes
VG07	Inkontinenzchirurgie	
VU00	Interne Komplikationskonferenz	
VU08	Kinderurologie	
VU00	Laserzentrum Rotenburg	
VU12	Minimalinvasive endoskopische Operationen	
VU11	Minimalinvasive laparoskopische Operationen	
VR02	Native Sonographie	Organe des Urogenitaltraktes
VU09	Neuro-Urologie	
VC20	Nierenchirurgie	
VR14	Optische laserbasierte Verfahren	"photodynamische" Fluoreszenzdiagnostik von Tumoren
VC57	Plastisch-rekonstruktive Eingriffe	
VU10	Plastisch-rekonstruktive Eingriffe an Niere, Harnwegen und Harnblase	
VR09	Projektionsradiographie mit Kontrastmittelverfahren	retrograde und antegrade Kontrastmitteldarstellung des Harntraktes
VU17	Prostatazentrum	
VR05	Sonographie mit Kontrastmittel	Organe des Urogenitaltraktes
VU14	Spezialsprechstunde	Kinderurologische Sprechstunde, Prostatasprechstunde, Andrologische Sprechstunde, Spezialsprechstunde erektile Dysfunktion, Allgemein-Urologische Sprechstunde
VU00	Studienzentrum der Deutschen Krebsgesellschaft	
VU00	Teilnahme am Fellowship-Programm der EAU (European Association of Urology)	
VU00	Teilnahme an der interdisziplinären Tumorkonferenz	
VU13	Tumorchirurgie	Uro-Onkologie der Harnorgane (Niere, Harnleiter, Blase, Harnröhre) und männlichen Geschlechtsorgane (Prostata, Penis, Hoden).
VU19	Urodynamik/Urologische Funktionsdiagnostik	
VG16	Urogynäkologie	inkl. Inkontinenz
VU00	Zertifiziertes Zentrum der CSG (Clinische Studien Gesellschaft)	

### **B-16.3 Medizinisch-pflegerische Leistungsangebote**

Nr.	Medizinisch-pflegerisches Leistungsangebot:	Kommentar / Erläuterung:
MP07	Beratung/Betreuung durch Sozialarbeiter und Sozialarbeiterinnen	
MP57	Biofeedback-Therapie	bei Harninkontinenz
MP14	Diät- und Ernährungsberatung	bei Harnsteinleiden
MP22	Kontinenztraining/Inkontinenzberatung	
MP24	Manuelle Lymphdrainage	bei Genitalödemen
MP00	Patientenschulungen	z.B. bei onkologischen Erkrankungen
MP37	Schmerztherapie/-management	
MP52	Zusammenarbeit mit/Kontakt zu Selbsthilfegruppen	mit Bundesverband Prostatakrebs-Selbsthilfe bzw. lokalen Gruppen

### **B-16.4 Nicht-medizinische Serviceangebote**

Die nicht-medizinischen Serviceangebote des Diakoniekkrankenhauses werden unter A-10 fachabteilungsübergreifend dargestellt.

### **B-16.5 Fallzahlen der Fachabteilung**

Vollstationäre Fallzahl: 1.376

### **B-16.6 Diagnosen nach ICD**

#### **B-16.6.1 Hauptdiagnosen nach ICD**

Rang	ICD-10- Ziffer* (3-stellig):	Fallzahl:	Umgangssprachliche Bezeichnung:
1	N20	262	Stein im Nierenbecken bzw. Harnleiter
2	N40	239	Gutartige Vergrößerung der Prostata
3	C67	192	Harnblasenkrebs
4	C61	169	Prostatakrebs
5	N13	64	Harnstau aufgrund einer Abflussbehinderung bzw. Harnrückfluss in Richtung Niere
6	N30	55	Entzündung der Harnblase
7	N32	47	Sonstige Krankheit der Harnblase
8	C64	45	Nierenkrebs, ausgenommen Nierenbeckenkrebs
9	N39	37	Sonstige Krankheit der Niere, der Harnwege bzw. der Harnblase
10	R31	36	Vom Arzt nicht näher bezeichnete Blutausscheidung im Urin
11	N45	25	Hodenentzündung bzw. Nebenhodenentzündung



Rang	ICD-10- Ziffer* (3-stellig):	Fallzahl:	Umgangssprachliche Bezeichnung:
12	N10	21	Akute Entzündung im Bindegewebe der Nieren und an den Nierenkanälchen
12	N35	21	Verengung der Harnröhre
14	C62	16	Hodenkrebs
15	C65	11	Nierenbeckenkrebs
16	C66	10	Harnleiterkrebs
16	T83	10	Komplikationen durch eingepflanzte Fremdteile (z.B. Schlauch zur Harnableitung) oder durch Verpflanzung von Gewebe in den Harn- bzw. Geschlechtsorganen
18	D41	9	Tumor der Niere, der Harnwege bzw. der Harnblase ohne Angabe, ob gutartig oder bösartig
18	N49	9	Entzündung der männlichen Geschlechtsorgane
20	A41	8	Sonstige Blutvergiftung (Sepsis)
21	N28	7	Sonstige Krankheit der Niere bzw. des Harnleiters
22	D09	6	Örtlich begrenzter Tumor (Carcinoma in situ) sonstiger bzw. vom Arzt nicht näher bezeichneter Lokalisationen
23	A46	<= 5	Wundrose - Erysipel
23	C18	<= 5	Dickdarmkrebs im Bereich des Grimmdarms (Kolon)
23	C19	<= 5	Dickdarmkrebs am Übergang von Grimmdarm (Kolon) zu Mastdarm (Rektum)
23	C48	<= 5	Krebs des Bauchfells (Peritoneum) bzw. des dahinter liegenden Gewebes (Retroperitoneum)
23	C60	<= 5	Peniskrebs
23	C77	<= 5	Vom Arzt nicht näher bezeichnete Absiedlung (Metastase) einer Krebskrankheit in einem oder mehreren Lymphknoten
23	D30	<= 5	Gutartiger Tumor der Niere, der Harnwege bzw. der Harnblase
23	D40	<= 5	Tumor der männlichen Geschlechtsorgane ohne Angabe, ob gutartig oder bösartig

\* Hauptdiagnose gemäß der jeweils geltenden Fassung der Deutschen Kodierrichtlinien

## B-16.7 Prozeduren nach OPS

### B-16.7.1 Durchgeführte Prozeduren nach OPS

Rang	OPS-301 Ziffer (4-stellig):	Anzahl:	Umgangssprachliche Bezeichnung:
1	8-132	598	Spülung oder Gabe von Medikamenten in die Harnblase
2	8-147	509	Einbringen eines Röhrchens oder Schlauchs in Niere bzw. Harnwege zur Ableitung von Flüssigkeit außer Harn (Drainage)
3	8-137	330	Einlegen, Wechsel bzw. Entfernung einer Harnleiterschiene
4	5-601	312	Operative Entfernung oder Zerstörung von Gewebe der Prostata durch die Harnröhre
5	5-573	266	Operative(r) Einschnitt, Entfernung oder Zerstörung von erkranktem Gewebe der Harnblase mit Zugang durch die Harnröhre



Rang	OPS-301 Ziffer (4-stellig):	Anzahl:	Umgangssprachliche Bezeichnung:
6	3-225	243	Computertomographie (CT) des Bauches mit Kontrastmittel
7	8-133	214	Wechsel bzw. Entfernung eines Harnblasenschlauchs (Katheter) über die Bauchdecke
8	5-562	154	Operativer Einschnitt in die Harnleiter bzw. Steinentfernung bei einer offenen Operation oder bei einer Spiegelung
9	1-661	143	Untersuchung der Harnröhre und der Harnblase durch eine Spiegelung
10	5-572	102	Operatives Anlegen einer Verbindung zwischen Harnblase und Bauchhaut zur künstlichen Harnableitung
11	1-665	96	Untersuchung der Harnleiter durch eine Spiegelung
12	5-985	89	Operation unter Verwendung von Laserinstrumenten
13	3-207	64	Computertomographie (CT) des Bauches ohne Kontrastmittel
14	8-800	57	Übertragung (Transfusion) von Blut, roten Blutkörperchen bzw. Blutplättchen eines Spenders auf einen Empfänger
15	1-460	49	Entnahme einer Gewebeprobe (Biopsie) aus Niere, Harnwegen bzw. Prostata durch die Harnröhre
16	8-542	48	Ein- oder mehrtägige Krebsbehandlung mit Chemotherapie in die Vene bzw. unter die Haut
17	5-550	44	Operativer Einschnitt in die Niere, Einbringen eines Schlauches zur Harnableitung aus der Niere, Steinentfernung durch operativen Einschnitt, Erweiterung des Nierenbeckens bzw. Steinentfernung durch eine Spiegelung
17	5-585	44	Operativer Einschnitt in erkranktes Gewebe der Harnröhre mit Zugang durch die Harnröhre
19	8-541	43	Einträufeln von und örtlich begrenzte Therapie mit Krebsmitteln bzw. von Mitteln, die das Immunsystem beeinflussen, in Hohlräume des Körpers
20	5-570	35	Entfernen von Steinen, Fremdkörpern oder Blutansammlungen in der Harnblase bei einer Spiegelung
21	5-604	34	Operative Entfernung der Prostata, der Samenblase und der dazugehörigen Lymphknoten
22	8-138	33	Wechsel bzw. Entfernung eines Schlauchs (Katheter) in der Niere zur Ableitung von Urin über die Bauchdecke
23	5-554	32	Operative Entfernung der Niere
24	8-191	29	Verband bei großflächigen bzw. schwerwiegenden Hautkrankheiten
25	5-640	22	Operation an der Vorhaut des Penis
26	5-622	20	Operative Entfernung eines Hodens
26	8-831	20	Legen, Wechsel bzw. Entfernung eines Schlauches (Katheter), der in den großen Venen platziert ist
28	8-390	19	Behandlung durch spezielle Formen der Lagerung eines Patienten im Bett, z.B. Lagerung im Schlingentisch oder im Spezialbett
29	8-525	15	Sonstige Strahlenbehandlung mit Einbringen der umhüllten radioaktiven Substanz in den Bereich des erkrankten Gewebes
29	8-980	15	Behandlung auf der Intensivstation (Basisprozedur)



## B-16.7.2 Weitere Kompetenzprozeduren

Rang	OPS-Ziffer (4-6-stellig):	Anzahl:	Umgangssprachliche Bezeichnung:
1	5-989	12	Farbstoffgestütztes Therapieverfahren
2	5-602	9	Operative Zerstörung von Gewebe der Prostata über den Mastdarm oder über die Haut, z.B. durch Ultraschall

## B-16.8 Ambulante Behandlungsmöglichkeiten

Nr:	Art der Ambulanz:	Bezeichnung der Ambulanz:	Nr. / Leistung:	Kommentar / Erläuterung:
AM04	Ermächtigungsambulanz nach § 116 SGB V	Urologische Ambulanz	<ul style="list-style-type: none"><li>• Diagnostik und Therapie von Urolithiasis (VU03)</li><li>• Kinderurologie (VU08)</li><li>• Tumorchirurgie (VU13)</li><li>• Urogynäkologie (VG16)</li></ul>	auf Überweisung von Vertragsärzten: Diagnostik und Beratung bezüglich Kinderurologie, Andrologie inkl. erektile Dysfunktion, Urogynäkologie inkl. Inkontinenz, Uroonkologie, Urolithiasis, minimal-invasive Verfahren; auf Überweisung von Fachärzten für Urologie: gesamte Urologie
AM07	Privatambulanz		<ul style="list-style-type: none"><li>• gesamte Urologie (VU00)</li></ul>	

## B-16.9 Ambulante Operationen nach § 115b SGB V

Rang	OPS-Ziffer (4-stellig):	Anzahl:	Umgangssprachliche Bezeichnung:
1	5-640	121	Operation an der Vorhaut des Penis
2	5-624	17	Operative Befestigung des Hodens im Hodensack
3	5-611	14	Operativer Verschluss eines Wasserbruchs (Hydrocele) am Hoden
3	5-631	14	Operatives Entfernen von Gewebe im Bereich der Nebenhoden
5	1-661	<= 5	Untersuchung der Harnröhre und der Harnblase durch eine Spiegelung
5	5-530	<= 5	Operativer Verschluss eines Leistenbruchs
5	5-581	<= 5	Operative Erweiterung des Harnröhrenausganges
5	5-622	<= 5	Operative Entfernung eines Hodens
5	5-625	<= 5	Operative Freilegung und Untersuchung bei Hodenhochstand



Rang	OPS-Ziffer (4-stellig):	Anzahl:	Umgangssprachliche Bezeichnung:
5	5-630	<= 5	Operative Behandlung einer Krampfader des Hodens bzw. eines Wasserbruchs (Hydrocele) im Bereich des Samenstranges

### **B-16.10 Zulassung zum Durchgangs-Arztverfahren der Berufsgenossenschaft**

nicht vorhanden

### **B-16.11 Apparative Ausstattung**

Nr.	Vorhandene Geräte:	Umgangssprachliche Bezeichnung:	24h:	Kommentar / Erläuterung:
AA06	Brachytherapiegerät	Bestrahlung von "innen"		
AA45	Endosonographiegerät	Ultraschalldiagnostik im Körperinneren		
AA00	flexibles Endoskop			
AA00	Fluoreszenzgestützte Tumordiagnostik			Lichtquelle mit Fluoreszenzeinheit
AA14	Geräte für Nierenersatzverfahren		Ja	
AA00	Kryotherapiegerät			
AA53	Laparoskop	Bauchhöhlenspiegelungsgerät		
AA20	Laser			
AA21	Lithotripter (ESWL)	Stoßwellen-Steinzerstörung		
AA55	MIC-Einheit (Minimalinvasive Chirurgie)	Minimal in den Körper eindringende, also gewebeschonende Chirurgie		
AA57	Radiofrequenzablation (RFA) und/oder andere Thermoablationsverfahren	Gerät zur Gewebeerstörung mittels Hochtemperaturtechnik		
AA27	Röntgengerät/Durchleuchtungsg- erät		Ja	
AA29	Sonographiegerät/Dopplersonogr- aphiegerät/Duplexsonographiege- rät	Ultraschallgerät/mit Nutzung des Dopplereffekts/farbkodierter Ultraschall	Ja	
AA00	Urodynamik			
AA33	Uroflow/Blasendruckmessung			



## B-16.12 Personelle Ausstattung

### B-16.12.1 Ärzte und Ärztinnen:

	Anzahl	Kommentar/ Erläuterung
Ärzte und Ärztinnen insgesamt (außer Belegärzte und Belegärztinnen)	8,0 Vollkräfte	
davon Fachärzte und Fachärztinnen	6,0 Vollkräfte	
Belegärzte und Belegärztinnen (nach § 121 SGB V)	0 Personen	

### Ärztliche Fachexpertise der Abteilung:

Nr.	Facharztbezeichnung:	Kommentar / Erläuterung:
AQ60	Urologie	7 Fachärzte für Urologie

Nr.	Zusatzweiterbildung (fakultativ):	Kommentar / Erläuterung:
ZF25	Medikamentöse Tumortherapie	

### B-16.12.2 Pflegepersonal:

	Anzahl	Ausbildungsdauer	Kommentar/ Erläuterung
Gesundheits- und Krankenpfleger und Gesundheits- und Krankenpflegerinnen	18,3 Vollkräfte	3 Jahre	
Gesundheits- und Kinderkrankenpfleger und Gesundheits- und Kinderkrankenpflegerinnen	0 Vollkräfte	3 Jahre	
Altenpfleger und Altenpflegerinnen	0 Vollkräfte	3 Jahre	
Pflegeassistenten und Pflegeassistentinnen	0 Vollkräfte	2 Jahre	
Krankenpflegehelfer und Krankenpflegehelferinnen	2,0 Vollkräfte	1 Jahr	
Pflegehelfer und Pflegehelferinnen	0 Vollkräfte	ab 200 Std. Basiskurs	
Entbindungspfleger und Hebammen	0 Personen	3 Jahre	





	Anzahl	Ausbildungsdauer	Kommentar/ Erläuterung
Operationstechnische Assistenten und Operationstechnische Assistentinnen	0 Vollkräfte	3 Jahre	

**Pflegerische Fachexpertise der Abteilung:**

Nr.	Anerkannte Fachweiterbildung/ zusätzlicher akademischer Abschluss:	Kommentar / Erläuterung:
PQ05	Leitung von Stationen oder Funktionseinheiten	zwei MitarbeiterInnen

Nr.	Zusatzqualifikation:	Kommentar / Erläuterung:
ZP09	Kontinenzberatung	ein/e MitarbeiterIn
ZP12	Praxisanleitung	sechs MitarbeiterInnen

**B-16.12.3 Spezielles therapeutisches Personal:**

Für die Fachabteilung steht folgendes spezielles therapeutisches Personal zur Verfügung:

Nr.	Spezielles therapeutisches Personal:	Kommentar/ Erläuterung:
SP25	Sozialarbeiter und Sozialarbeiterin	
SP27	Stomatherapeut und Stomatherapeutin	
SP47	Urotherapeut und Urotherapeutin	
SP28	Wundmanager und Wundmanagerin/Wundberater und Wundberaterin/Wundexperte und Wundexpertin/Wundbeauftragter und Wundbeauftragte	



## B-17 Institut für Anästhesie und operative Intensivmedizin

### B-17.1 Institut für Anästhesie und operative Intensivmedizin

**Chefarzt:** Dr. med. D.E.A.A. Gerhard Lehrbach

**Art der Abteilung:** Nicht bettenführende Abteilung/sonstige Organisationseinheit

**Fachabteilungsschlüssel:** 3700

**Hausanschrift:**

Elise-Averdieck-Straße 17  
27356 Rotenburg (Wümme)

**Telefon:**

04261 / 77 - 6950

**Fax:**

04261 / 77 - 2143

**E-Mail:**

lehrbach@diako-online.de

**Internet:**

<http://www.diako-online.de>

### B-17.2 Versorgungsschwerpunkte

Nr.	Versorgungsschwerpunkte im Bereich Institut für Anästhesie und operative Intensivmedizin:	Kommentar / Erläuterung:
VX00	Anästhesie	sämtliche Formen der Narkosen und Anästhesien
VI20	Intensivmedizin	Nach großen Operationen, nach schweren Verletzungen oder wenn die Versorgung auf einer Normalstation nicht mehr gewährleistet werden kann, steht unsere operative Intensivstation zur Verfügung, in der wir in enger Zusammenarbeit mit den Ärzten der operativen Kliniken rund um die Uhr eine auf dem neuesten apparativen Stand befindliche Maximaltherapie betreiben können.
VX00	Leistungszahlen	Anästhesien gesamt im Jahr 2008: 12.529, davon 11.693 Allgemeinanästhesien und 836 Regionalanästhesien. Die 836 Regionalanästhesien teilen sich auf in 636 Spinalanästhesien und 200 Arplexusanästhesien. Weitere Leistungszahlen: Doppellumentubus: 116; Kinder unter 5 Jahren: 531; Kraniotomien: 210.



Nr.	Versorgungsschwerpunkte im Bereich Institut für Anästhesie und operative Intensivmedizin:	Kommentar / Erläuterung:
VX00	Notfallmedizin	Rund um die Uhr ist ein Team der Anästhesie ( 1 Arzt/Ärztin, 1 Pflegekraft) bereit, um bei akut lebensbedrohlichen Situationen im ganzen Haus schnellstmöglich Hilfe zu leisten, ggf. auch sofort mit Wiederbelebungsmaßnahmen zu beginnen. Alle MitarbeiterInnen werden regelmäßig in Reanimationstechniken geschult (Megacode-Training). Die MitarbeiterInnen des Anästhesieinstituts führen auch selbst Schulungen für andere Mitarbeiter des Hauses durch und beteiligen sich regelmäßig am Rettungsdienst (Notarzteinsätze).
VI40	Schmerztherapie	Schmerztherapie bei akuten und chronischen Schmerzzuständen: medikamentöse Therapien, Nervenblockaden, Akupunktur, elektrische Nervenstimulation
VI27	Spezialsprechstunde	Anästhesiesprechstunde, Schmerztherapie, Transfusionsmedizin und Eigenblutspende
VX00	Transfusionsmedizin	Möglichkeit der Eigenblutspende

### **B-17.3 Medizinisch-pflegerische Leistungsangebote**

Nr.	Medizinisch-pflegerisches Leistungsangebot:	Kommentar / Erläuterung:
MP03	Angehörigenbetreuung/ -beratung/ -seminare	
MP04	Atemgymnastik/-therapie	
MP06	Basale Stimulation	
MP07	Beratung/Betreuung durch Sozialarbeiter und Sozialarbeiterinnen	
MP09	Besondere Formen/Konzepte der Betreuung von Sterbenden	Raum der Stille
MP00	Betreuung durch Seelsorge	
MP15	Entlassungsmanagement/Brückenpflege/Überleitungspflege	
MP00	Präoperative Patientenvsiste vor Intensivaufenthalt	
MP37	Schmerztherapie/-management	
MP48	Wärme- u. Kälteanwendungen	



### **B-17.4 Nicht-medizinische Serviceangebote**

Die nicht-medizinischen Serviceangebote des Diakoniekkrankenhauses werden unter A-10 fachabteilungsübergreifend dargestellt.

### **B-17.5 Fallzahlen der Fachabteilung**

Vollstationäre Fallzahl: 0

### **B-17.6 Diagnosen nach ICD**

Angaben hierzu treffen für das Institut für Anästhesie und operative Intensivmedizin nicht zu.

#### **B-17.6.1 Hauptdiagnosen nach ICD**

Angaben hierzu treffen für das Institut für Anästhesie und operative Intensivmedizin nicht zu.

### **B-17.7 Prozeduren nach OPS**

Angaben hierzu treffen für das Institut für Anästhesie und operative Intensivmedizin nicht zu.

#### **B-17.7.1 Durchgeführte Prozeduren nach OPS**

Angaben hierzu treffen für das Institut für Anästhesie und operative Intensivmedizin nicht zu.

### **B-17.8 Ambulante Behandlungsmöglichkeiten**

Nr:	Art der Ambulanz:	Bezeichnung der Ambulanz:	Nr. / Leistung:	Kommentar / Erläuterung:
AM04	Ermächtigungsambulanz nach § 116 SGB V	Schmerzambulanz	• Schmerztherapie (VI40)	

### **B-17.9 Ambulante Operationen nach § 115b SGB V**

Im Institut für Anästhesie und operative Intensivmedizin werden keine ambulanten Operationen nach § 115b SGB V durchgeführt.

### **B-17.10 Zulassung zum Durchgangs-Arztverfahren der Berufsgenossenschaft**

nicht vorhanden

### **B-17.11 Apparative Ausstattung**

Nr.	Vorhandene Geräte:	Umgangssprachliche Bezeichnung:	24h:	Kommentar / Erläuterung:
AA38	Beatmungsgeräte/CPAP-Geräte	Maskenbeatmungsgerät mit dauerhaft positivem Beatmungsdruck		
AA39	Bronchoskop	Gerät zur Luftröhren- und Bronchienspiegelung	Ja	



Nr.	Vorhandene Geräte:	Umgangssprachliche Bezeichnung:	24h:	Kommentar / Erläuterung:
AA07	Cell Saver	Eigenblutauflbereitungsgesät		
AA40	Defibrillator	Gerät zur Behandlung von lebensbedrohlichen Herzrhythmusstörungen		
AA10	Elektroenzephalographiegerät (EEG)	Hirnstrommessung	Ja	BIS-Monitoring
AA00	Endoskop			Kinder/Erwachsene
AA13	Geräte der invasiven Kardiologie (z.B. Herzkatheterlabor, Ablationsgenerator, Kardioversionsgerät, Herzschrittmacherlabor)	Behandlungen mittels Herzkatheter	Ja	Kardioversionsgerät
AA14	Geräte für Nierenersatzverfahren (Hämofiltration, Dialyse, Peritonealdialyse)		Ja	
AA00	PICCO Monitoring			
AA29	Sonographiegerät/ Dopplersonographiegerät	Ultraschallgerät/mit Nutzung des Dopplereffekts/farbkodierter Ultraschall	Ja	

## B-17.12 Personelle Ausstattung

### B-17.12.1 Ärzte und Ärztinnen:

	Anzahl	Kommentar/ Erläuterung
Ärzte und Ärztinnen insgesamt (außer Belegärzte und Belegärztinnen)	27,9 Vollkräfte	
davon Fachärzte und Fachärztinnen	15,2 Vollkräfte	
Belegärzte und Belegärztinnen (nach § 121 SGB V)	0 Personen	

### Ärztliche Fachexpertise der Abteilung:

Nr.	Facharztbezeichnung:	Kommentar / Erläuterung:
AQ01	Anästhesiologie	
AQ59	Transfusionsmedizin	Transfusionsverantwortlicher

Nr.	Zusatzweiterbildung (fakultativ):	Kommentar / Erläuterung:
ZF01	Ärztliches Qualitätsmanagement	
ZF15	Intensivmedizin	



Nr.	Zusatzweiterbildung (fakultativ):	Kommentar / Erläuterung:
ZF28	Notfallmedizin	
ZF42	Spezielle Schmerztherapie	Schmerzambulanz

### B-17.12.2 Pflegepersonal:

	Anzahl	Ausbildungsdauer	Kommentar/ Erläuterung
Gesundheits- und Krankenpfleger und Gesundheits- und Krankenpflegerinnen	31 Vollkräfte	3 Jahre	Das Pflegepersonal betreut die PatientInnen auf der operativen Intensivstation.
Gesundheits- und Kinderkrankenpfleger und Gesundheits- und Kinderkrankenpflegerinnen	0 Vollkräfte	3 Jahre	
Altenpfleger und Altenpflegerinnen	0 Vollkräfte	3 Jahre	
Pflegeassistenten und Pflegeassistentinnen	0 Vollkräfte	2 Jahre	
Krankenpflegehelfer und Krankenpflegehelferinnen	0 Vollkräfte	1 Jahr	
Pflegehelfer und Pflegehelferinnen	0 Vollkräfte	ab 200 Std. Basiskurs	
Entbindungspfleger und Hebammen	0 Personen	3 Jahre	
Operationstechnische Assistenten und Operationstechnische Assistentinnen	0 Vollkräfte	3 Jahre	

### Pflegerische Fachexpertise der Abteilung:

Nr.	Anerkannte Fachweiterbildung/ zusätzlicher akademischer Abschluss:	Kommentar / Erläuterung:
PQ04	Intensivpflege und Anästhesie	21 MitarbeiterInnen
PQ05	Leitung von Stationen oder Funktionseinheiten	ein/e MitarbeiterIn

Nr.	Zusatzqualifikation:	Kommentar / Erläuterung:
ZP12	Praxisanleitung	18 MitarbeiterInnen



### B-17.12.3 Spezielles therapeutisches Personal:

Angaben hierzu treffen für das Institut für Anästhesie und operative Intensivmedizin nicht zu.



## B-18 Institut und Medizinisches Versorgungszentrum für Nuklearmedizin und Schilddrüsendiagnostik

### ***B-18.1 Institut und Medizinisches Versorgungszentrum für Nuklearmedizin und Schilddrüsendiagnostik***

**Chefarzt:** Dr. med. Bernhard M. Dohmen

**Art der Abteilung:** Nicht bettenführende Abteilung/sonstige Organisationseinheit

**Fachabteilungsschlüssel:** 3233

**Hausanschrift:**

Elise-Averdieck-Straße 17  
27356 Rotenburg (Wümme)

**Telefon:**

04261 / 77 - 2723

**Fax:**

04261 / 77 - 2725

**E-Mail:**

nuk@diako-online.de

**Internet:**

<http://www.diako-online.de>

### ***B-18.2 Versorgungsschwerpunkte***

Nr.	Versorgungsschwerpunkte im Bereich Institut und Medizinisches Versorgungszentrum für Nuklearmedizin und Schilddrüsendiagnostik:	Kommentar / Erläuterung:
VR00	Bestrahlungsplanung und Therapiekontrolle mit PET/CT	
VR26	Computergestützte Bilddatenanalyse mit 3D-Auswertung	
VG01	Diagnostik und Therapie von bösartigen Tumoren der Brustdrüse	incl. Wächterlymphknoten-Szintigraphie/-OP
VR04	Duplexsonographie	
VR02	Native Sonographie	einschließlich Feinnadelpunktion von Schilddrüsenknoten und cervikalen Lymphknoten
VR00	Nuklearmedizinische Gelenktherapie (Radiosynoviorthese)	
VR20	Positronenemissionstomographie (PET) mit Vollring-Scanner	
VR29	Quantitative Bestimmung von Parametern	
VR00	Radioimmuntherapie maligner Lymphome	
VR39	Radiojodtherapie	
VR00	Radionuklid-schmerztherapie bei Knochenmetastasen	
VR00	Radiumtherapie bei Bechterew'scher Erkrankung	
VR19	Single-Photon-Emissions-computertomographie (SPECT)	





Nr.	Versorgungsschwerpunkte im Bereich Institut und Medizinisches Versorgungszentrum für Nuklearmedizin und Schilddrüsendiagnostik:	Kommentar / Erläuterung:
VR21	Sondenmessungen und Inkorporationsmessungen	
VR40	Spezialsprechstunde	Schilddrüsenambulanz, Nachsorgesprechstunde Schilddrüsenkarzinom
VR18	Szintigraphie	
VR00	Teilnahme an interdisziplinären Tumorkonferenzen	
VR38	Therapie mit offenen Radionukliden	

### ***B-18.3 Medizinisch-pflegerische Leistungsangebote***

Das Institut und Medizinische Versorgungszentrum für Nuklearmedizin und Schilddrüsendiagnostik ist keine Abteilung des Pflegedienstes.

### ***B-18.4 Nicht-medizinische Serviceangebote***

Die nicht-medizinischen Serviceangebote des Diakoniekkrankenhauses werden unter A-10 fachabteilungsübergreifend dargestellt.

### ***B-18.5 Fallzahlen der Fachabteilung***

Vollstationäre Fallzahl: 0

### ***B-18.6 Diagnosen nach ICD***

Angaben hierzu treffen für das Institut und Medizinische Versorgungszentrum für Nuklearmedizin und Schilddrüsendiagnostik nicht zu.

#### **B-18.6.1 Hauptdiagnosen nach ICD**

Angaben hierzu treffen für das Institut und Medizinische Versorgungszentrum für Nuklearmedizin und Schilddrüsendiagnostik nicht zu.

### ***B-18.7 Prozeduren nach OPS***

Angaben hierzu treffen für das Institut und Medizinische Versorgungszentrum für Nuklearmedizin und Schilddrüsendiagnostik nicht zu.

#### **B-18.7.1 Durchgeführte Prozeduren nach OPS**

Angaben hierzu treffen für das Institut und Medizinische Versorgungszentrum für Nuklearmedizin und Schilddrüsendiagnostik nicht zu.



## **B-18.8 Ambulante Behandlungsmöglichkeiten**

Nr:	Art der Ambulanz:	Bezeichnung der Ambulanz:	Nr. / Leistung:	Kommentar / Erläuterung:
AM10	Medizinisches Versorgungszentrum nach § 95 SGB V	Allgemeine nuklearmedizinische Ambulanz	<ul style="list-style-type: none"><li>• Bestrahlungsplanung und Therapiekontrolle mit PET/CT (VR00)</li><li>• Computergestützte Bilddatenanalyse mit 3D-Auswertung (VR26)</li><li>• Diagnostik und Therapie von bösartigen Tumoren der Brustdrüse (VG01)</li><li>• Native Sonographie (VR02)</li><li>• Nuklearmedizinische Gelenktherapie (Radiosynoviorthese) (VR00)</li><li>• Quantitative Bestimmung von Parametern (VR29)</li><li>• Radioimmuntherapie maligner Lymphome (VR00)</li><li>• Radionuklid-schmerztherapie bei Knochenmetastasen (VR00)</li><li>• Radiumtherapie bei Bechterew'scher Erkrankung (VR00)</li><li>• Single-Photon-Emissionscomputertomographie (SPECT) (VR19)</li><li>• Szintigraphie (VR18)</li><li>• Therapie mit offenen Radionukliden (VR38)</li></ul>	sämtliche Verfahren der nuklearmedizinischen Diagnostik und Therapie
AM10	Medizinisches Versorgungszentrum nach § 95 SGB V	Schilddrüsenambulanz	<ul style="list-style-type: none"><li>• Duplexsonographie (VR04)</li><li>• Native Sonographie (VR02)</li><li>• Quantitative Bestimmung von Parametern (VR29)</li><li>• Radiojodtherapie (VR39)</li><li>• Sondenmessungen und Inkorporationsmessungen (VR21)</li><li>• Szintigraphie (VR18)</li><li>• Therapie mit offenen Radionukliden (VR38)</li></ul>	Diagnostik und Therapie bei Vorhandensein von oder Verdacht auf Erkrankungen von Schilddrüse oder Nebenschilddrüsen

## **B-18.9 Ambulante Operationen nach § 115b SGB V**

Im Institut und Medizinischen Versorgungszentrum für Nuklearmedizin und Schilddrüsendiagnostik werden keine ambulanten Operationen nach § 115b SGB V durchgeführt.

## **B-18.10 Zulassung zum Durchgangs-Arztverfahren der Berufsgenossenschaft**

nicht vorhanden



## B-18.11 Apparative Ausstattung

Nr.	Vorhandene Geräte:	Umgangssprachliche Bezeichnung:	24h:	Kommentar / Erläuterung:
AA00	Aktivmeter			Gerät zur Messung größerer Radioaktivitätsmengen
AA00	Bohrlochmessplatz			Gerät zur Messung geringer Radioaktivitätsmengen
AA00	Ganzkörper-2-Kopf-Gammakamera			Gerät zur Darstellung der Verteilung radioaktiver Substanzen im Körper in Summationsbildern; incl. Hochenergie-Kollimator
AA26	Positronenemissionstomograph (PET)/PET-CT	Schnittbildverfahren in der Nuklearmedizin, Kombination mit Computertomographie möglich		
AA27	Röntgengerät/Durchleuchtungsggerät		Nein	Durchleuchtung bei Radiosynoviorthese (Gelenktherapie)
AA00	Schilddrüsen-Gammakamera			Gerät zur Darstellung der Verteilung radioaktiver Substanzen in Schilddrüse oder Speicheldrüsen; spezielle Bauform zur Minimierung des Messabstandes zur Schilddrüse
AA30	Single-Photon-Emissions-Computertomograph (SPECT)	Schnittbildverfahren unter Nutzung eines Strahlenkörperchens		2-Kopf-SPECT; iterative Bildrekonstruktion; incl. Hochenergie-Kollimator
AA00	Sondenmessplatz			Gerät zur Messung der Aufnahme radioaktiver Substanzen in Körperorganen, vor allem der Schilddrüse; Dosisberechnung nach Radioiod-2-Phasentest vor Radioiod-Therapie
AA29	Sonographiegerät/Dopplersonographiegerät/Duplexsonographiegerät	Ultraschallgerät/mit Nutzung des Dopplereffekts/farbkodierter Ultraschall	Nein	7,5 MHz Linearschallkopf
AA32	Szintigraphiescanner/Gammasonde	Nuklearmedizinisches Verfahren zur Entdeckung bestimmter, zuvor markierter Gewebe, z. B. Lymphknoten		Gammasonde zur Sentinel Lymphnode Detection



## B-18.12 Personelle Ausstattung

### B-18.12.1 Ärzte und Ärztinnen:

	Anzahl	Kommentar/ Erläuterung
Ärzte und Ärztinnen insgesamt (außer Belegärzte und Belegärztinnen)	1,8 Vollkräfte	
davon Fachärzte und Fachärztinnen	1,8 Vollkräfte	
Belegärzte und Belegärztinnen (nach § 121 SGB V)	0 Personen	

### Ärztliche Fachexpertise der Abteilung:

Nr.	Facharztbezeichnung:	Kommentar / Erläuterung:
AQ44	Nuklearmedizin	
AQ54	Radiologie	

### B-18.12.2 Pflegepersonal:

Das Institut und Medizinische Versorgungszentrum für Nuklearmedizin und Schilddrüsendiagnostik ist keine Abteilung des Pflegedienstes.

### B-18.12.3 Spezielles therapeutisches Personal:

Für die Fachabteilung steht folgendes spezielles therapeutisches Personal zur Verfügung:

Nr.	Spezielles therapeutisches Personal:	Kommentar/ Erläuterung:
SP02	Arzthelfer und Arzthelferin	
SP43	Medizinisch-technischer Assistent und Medizinisch-technische Assistentin/Funktionspersonal	



## B-19 Pathologisches Institut

### B-19.1 Pathologisches Institut

**Chefärztin:** PD Dr. med. Iris Bittmann

**Art der Abteilung:** Nicht bettenführende Abteilung/sonstige Organisationseinheit

**Fachabteilungsschlüssel:** 3790

**Hausanschrift:**

Elise-Averdieck-Straße 17  
27356 Rotenburg (Wümme)

**Telefon:**

04261 / 77 - 2440

**Fax:**

04261 / 77 - 2022

**E-Mail:**

bittmann@diako-online.de

**Internet:**

<http://www.diako-online.de>

### B-19.2 Versorgungsschwerpunkte

Nr.	Versorgungsschwerpunkte im Bereich Pathologisches Institut:	Kommentar / Erläuterung:
VX00	Leistungsspektrum	Das medizinische Leistungsspektrum des Pathologischen Instituts umfasst die Histologie, Zytologie, Immunhistologie, Immunzytologie, Fluoreszenz in situ Hybridisierung, Klinische Obduktionen sowie das Erstellen von Gutachten.
VX00	Leistungszahlen	Leistungszahlen in 2008: Anzahl der Histologien: 35.574, Anzahl der allgemeinen Zytologien: 3.893, Gynäkologische Exfoliativzytologie: 11.927, Anzahl der Sektionen: 68.
VX00	Zertifizierung	Das Pathologische Institut wurde 2006 nach DIN ISO zertifiziert.

### B-19.3 Medizinisch-pflegerische Leistungsangebote

Das Pathologische Institut ist keine Abteilung des Pflegedienstes.

### B-19.4 Nicht-medizinische Serviceangebote

Die nicht-medizinischen Serviceangebote des Diakoniekkrankenhauses werden unter A-10 fachabteilungsübergreifend dargestellt.



### **B-19.5 Fallzahlen der Fachabteilung**

Vollstationäre Fallzahl: 0

### **B-19.6 Diagnosen nach ICD**

Angaben hierzu treffen für das Pathologische Institut nicht zu.

#### **B-19.6.1 Hauptdiagnosen nach ICD**

Angaben hierzu treffen für das Pathologische Institut nicht zu.

### **B-19.7 Prozeduren nach OPS**

Angaben hierzu treffen für das Pathologische Institut nicht zu.

#### **B-19.7.1 Durchgeführte Prozeduren nach OPS**

Angaben hierzu treffen für das Pathologische Institut nicht zu.

### **B-19.8 Ambulante Behandlungsmöglichkeiten**

Angaben hierzu treffen für das Pathologische Institut nicht zu.

### **B-19.9 Ambulante Operationen nach § 115b SGB V**

Im Pathologischen Institut werden keine ambulanten Operationen nach § 115b SGB V durchgeführt.

### **B-19.10 Zulassung zum Durchgangs-Arztverfahren der Berufsgenossenschaft**

nicht vorhanden


### **B-19.11 Apparative Ausstattung**

Angaben hierzu treffen für das Pathologische Institut nicht zu.

### **B-19.12 Personelle Ausstattung**

B-19.12.1 Ärzte und Ärztinnen:

	Anzahl	Kommentar/ Erläuterung
Ärzte und Ärztinnen insgesamt (außer Belegärzte und Belegärztinnen)	4,0 Vollkräfte	
davon Fachärzte und Fachärztinnen	3,0 Vollkräfte	
Belegärzte und Belegärztinnen (nach § 121 SGB V)	0 Personen	



### Ärztliche Fachexpertise der Abteilung:

Nr.	Facharztbezeichnung:	Kommentar / Erläuterung:
AQ46	Pathologie	

### B-19.12.2 Pflegepersonal:

Das Pathologische Institut ist keine Abteilung des Pflegedienstes.

### B-19.12.3 Spezielles therapeutisches Personal:

Für die Fachabteilung steht folgendes spezielles therapeutisches Personal zur Verfügung:

Nr.	Spezielles therapeutisches Personal:	Kommentar/ Erläuterung:
SP02	Arzthelfer und Arzthelferin	
SP00	Biologe/-in	
SP43	Medizinisch-technischer Assistent und Medizinisch-technische Assistentin/Funktionspersonal	
SP00	Sektionsassistent/-in	
SP00	Zytoassistent/-in	



## B-20 Institut für Diagnostische und Interventionelle Radiologie/Neuroradiologie

### *B-20.1 Institut für Diagnostische und Interventionelle Radiologie/Neuroradiologie*

**Chefarzt:** Prof. Dr. med. Thomas Vestring

**Art der Abteilung:** Nicht bettenführende Abteilung/sonstige Organisationseinheit

**Fachabteilungsschlüssel:** 3751

**Hausanschrift:**

Elise-Averdieck-Straße 17  
27356 Rotenburg (Wümme)

**Telefon:**

04261 / 77 - 2341

**Fax:**

04261 / 77 - 2142

**E-Mail:**

vestring@diako-online.de

**Internet:**

<http://www.diako-online.de>

### *B-20.2 Versorgungsschwerpunkte*

Nr.	Versorgungsschwerpunkte im Bereich Institut für Diagnostische und Interventionelle Radiologie/Neuroradiologie:	Kommentar / Erläuterung:
VR00	Arbeitsgemeinschaft für Interventionelle Radiologie (AGIR)	Teilnahme und Mitglied in der Arbeitsgemeinschaft für Interventionelle Radiologie (AGIR) zur Qualitätssicherung interventioneller radiologischer Maßnahmen mit standardisierter Meldung der erreichten Qualität sowie der Komplikationen.
VR15	Arteriographie	
VR26	Computergestützte Bilddatenanalyse mit 3D-Auswertung	
VR27	Computergestützte Bilddatenanalyse mit 4D-Auswertung	
VR10	Computertomographie (CT), nativ	
VR12	Computertomographie (CT), Spezialverfahren	
VR11	Computertomographie (CT) mit Kontrastmittel	
VR04	Duplexsonographie	
VR03	Eindimensionale Dopplersonographie	
VR08	Fluoroskopie/Durchleuchtung als selbständige Leistung	
VR41	Interventionelle Radiologie	





Nr.	Versorgungsschwerpunkte im Bereich Institut für Diagnostische und Interventionelle Radiologie/Neuroradiologie:	Kommentar / Erläuterung:
VR28	Intraoperative Anwendung der Verfahren	
VR25	Knochendichtemessung (alle Verfahren)	
VR01	Konventionelle Röntgenaufnahmen	Die radiologischen Interventionen beziehen sich im Wesentlichen auf die Behandlung von Gefäßerkrankungen, der bildgesteuerten Schmerztherapie sowie die Zerstörung von Tumoren mittels spezieller Verfahren.
VR22	Magnetresonanztomographie (MRT), nativ	
VR24	Magnetresonanztomographie (MRT), Spezialverfahren	
VR23	Magnetresonanztomographie (MRT) mit Kontrastmittel	
VR02	Native Sonographie	
VR43	Neuroradiologie	bildgebende Diagnostik des Gehirns, des Rückens sowie des Rückenmarks, bildgesteuerte Eingriffe am Gehirn
VR16	Phlebographie	
VR20	Positronenemissionstomographie (PET) mit Vollring-Scanner	
VR09	Projektionsradiographie mit Kontrastmittelverfahren	
VR07	Projektionsradiographie mit Spezialverfahren (Mammographie)	
VR00	Qualitätsring	Teilnahme am Qualitätsring Radiologie für die Mammographie nach den EU-Richtlinien.
VR29	Quantitative Bestimmung von Parametern	
VR05	Sonographie mit Kontrastmittel	
VR40	Spezialsprechstunde	Mammographie, Interventionelle Radiologie, Neuroradiologie.

### **B-20.3 Medizinisch-pflegerische Leistungsangebote**

Das Institut für Diagnostische und Interventionelle Radiologie/Neuroradiologie ist keine Abteilung des Pflegedienstes.

### **B-20.4 Nicht-medizinische Serviceangebote**

Die nicht-medizinischen Serviceangebote des Diakoniekkrankenhauses werden unter A-10 fachabteilungsübergreifend dargestellt.

### **B-20.5 Fallzahlen der Fachabteilung**

Vollstationäre Fallzahl: 0



### ***B-20.6 Diagnosen nach ICD***

Angaben hierzu treffen für das Institut für Diagnostische und Interventionelle Radiologie/Neuroradiologie nicht zu.

#### **B-20.6.1 Hauptdiagnosen nach ICD**

Angaben hierzu treffen für das Institut für Diagnostische und Interventionelle Radiologie/Neuroradiologie nicht zu.

### ***B-20.7 Prozeduren nach OPS***

Angaben hierzu treffen für das Institut für Diagnostische und Interventionelle Radiologie/Neuroradiologie nicht zu.

#### **B-20.7.1 Durchgeführte Prozeduren nach OPS**

Angaben hierzu treffen für das Institut für Diagnostische und Interventionelle Radiologie/Neuroradiologie nicht zu.



## B-20.8 Ambulante Behandlungsmöglichkeiten

Nr:	Art der Ambulanz:	Bezeichnung der Ambulanz:	Nr. / Leistung:	Kommentar / Erläuterung:
AM08	Notfallambulanz (24h)		<ul style="list-style-type: none"><li>• Arteriographie (VR15)</li><li>• Computergestützte Bilddatenanalyse mit 3D-Auswertung (VR26)</li><li>• Computergestützte Bilddatenanalyse mit 4D-Auswertung (VR27)</li><li>• Computertomographie (CT), nativ (VR10)</li><li>• Computertomographie (CT), Spezialverfahren (VR12)</li><li>• Computertomographie (CT) mit Kontrastmittel (VR11)</li><li>• Duplexsonographie (VR04)</li><li>• Eindimensionale Dopplersonographie (VR03)</li><li>• Fluoroskopie/Durchleuchtung als selbständige Leistung (VR08)</li><li>• Interventionelle Radiologie (VR41)</li><li>• Intraoperative Anwendung der Verfahren (VR28)</li><li>• Knochendichtemessung (alle Verfahren) (VR25)</li><li>• Konventionelle Röntgenaufnahmen (VR01)</li><li>• Magnetresonanztomographie (MRT), nativ (VR22)</li><li>• Magnetresonanztomographie (MRT), Spezialverfahren (VR24)</li><li>• Magnetresonanztomographie (MRT) mit Kontrastmittel (VR23)</li><li>• Native Sonographie (VR02)</li><li>• Neuroradiologie (VR43)</li><li>• Phlebographie (VR16)</li><li>• Positronenemissionstomographie (PET) mit Vollring-Scanner (VR20)</li><li>• Projektionsradiographie mit Kontrastmittelverfahren (VR09)</li><li>• Projektionsradiographie mit Spezialverfahren (Mammographie) (VR07)</li><li>• Sonographie mit Kontrastmittel (VR05)</li></ul>	



Nr:	Art der Ambulanz:	Bezeichnung der Ambulanz:	Nr. / Leistung:	Kommentar / Erläuterung:
AM07	Privatambulanz		<ul style="list-style-type: none"><li>• Arteriographie (VR15)</li><li>• Computergestützte Bilddatenanalyse mit 3D-Auswertung (VR26)</li><li>• Computergestützte Bilddatenanalyse mit 4D-Auswertung (VR27)</li><li>• Computertomographie (CT), nativ (VR10)</li><li>• Computertomographie (CT), Spezialverfahren (VR12)</li><li>• Computertomographie (CT) mit Kontrastmittel (VR11)</li><li>• Duplexsonographie (VR04)</li><li>• Eindimensionale Dopplersonographie (VR03)</li><li>• Fluoroskopie/Durchleuchtung als selbständige Leistung (VR08)</li><li>• Interventionelle Radiologie (VR41)</li><li>• Intraoperative Anwendung der Verfahren (VR28)</li><li>• Knochendichtemessung (alle Verfahren) (VR25)</li><li>• Konventionelle Röntgenaufnahmen (VR01)</li><li>• Magnetresonanztomographie (MRT), nativ (VR22)</li><li>• Magnetresonanztomographie (MRT), Spezialverfahren (VR24)</li><li>• Magnetresonanztomographie (MRT) mit Kontrastmittel (VR23)</li><li>• Native Sonographie (VR02)</li><li>• Neuroradiologie (VR43)</li><li>• Phlebographie (VR16)</li><li>• Positronenemissionstomographie (PET) mit Vollring-Scanner (VR20)</li><li>• Projektionsradiographie mit Kontrastmittelverfahren (VR09)</li><li>• Projektionsradiographie mit Spezialverfahren (Mammographie) (VR07)</li><li>• Sonographie mit Kontrastmittel (VR05)</li></ul>	

### **B-20.9 Ambulante Operationen nach § 115b SGB V**

Rang	OPS-Ziffer (4-stellig):	Anzahl:	Umgangssprachliche Bezeichnung:
1	3-605	170	Röntgendarstellung der Schlagadern im Becken mit Kontrastmittel
2	3-607	153	Röntgendarstellung der Schlagadern der Beine mit Kontrastmittel
3	3-604	139	Röntgendarstellung der Schlagadern im Bauch mit Kontrastmittel



Rang	OPS-Ziffer (4-stellig):	Anzahl:	Umgangssprachliche Bezeichnung:
4	3-614	56	Röntgendarstellung der Venen einer Gliedmaße mit Kontrastmittel sowie Darstellung des Abflussbereiches
5	8-836	28	Behandlung an einem Gefäß über einen Schlauch (Katheter)
6	3-600	26	Röntgendarstellung der Schlagadern im Schädel mit Kontrastmittel
7	3-602	16	Röntgendarstellung des Aortenbogens mit Kontrastmittel
8	3-601	14	Röntgendarstellung der Schlagadern des Halses mit Kontrastmittel
9	3-603	<= 5	Röntgendarstellung der Schlagadern im Brustkorb mit Kontrastmittel
9	3-606	<= 5	Röntgendarstellung der Schlagadern der Arme mit Kontrastmittel
9	3-608	<= 5	Röntgendarstellung kleiner Schlagadern mit Kontrastmittel
9	3-613	<= 5	Röntgendarstellung der Venen einer Gliedmaße mit Kontrastmittel

### **B-20.10 Zulassung zum Durchgangs-Arztverfahren der Berufsgenossenschaft**

nicht vorhanden

### **B-20.11 Apparative Ausstattung**

Nr.	Vorhandene Geräte:	Umgangssprachliche Bezeichnung:	24h:	Kommentar / Erläuterung:
AA01	Angiographiegerät		Ja	
AA08	Computertomograph (CT)	Schichtbildverfahren im Querschnitt mittels Röntgenstrahlen	Ja	
AA19	Kipptisch	Gerät zur Messung des Verhaltens der Kenngrößen des Blutkreislaufs bei Lageänderung		
AA22	Magnetresonanztomograph (MRT)	Schnittbildverfahren mittels starker Magnetfelder und elektromagnetischer Wechselfelder	Ja	
AA23	Mammographiegerät	Röntgengerät für die weibliche Brustdrüse		
AA27	Röntgengerät/ Durchleuchtungsgerät (z.B. C-Bogen)		Ja	
AA29	Sonographiegerät/ Dopplersonographiegerät	Ultraschallgerät/mit Nutzung des Dopplereffekts/farbkodierter Ultraschall	Ja	



## B-20.12 Personelle Ausstattung

### B-20.12.1 Ärzte und Ärztinnen:

	Anzahl	Kommentar/ Erläuterung
Ärzte und Ärztinnen insgesamt (außer Belegärzte und Belegärztinnen)	12,0 Vollkräfte	
davon Fachärzte und Fachärztinnen	4,5 Vollkräfte	
Belegärzte und Belegärztinnen (nach § 121 SGB V)	0 Personen	

### Ärztliche Fachexpertise der Abteilung:

Nr.	Facharztbezeichnung:	Kommentar / Erläuterung:
AQ54	Radiologie	Diagnostische und Interventionelle Radiologie
AQ56	Radiologie, SP Neuroradiologie	

Nr.	Zusatzweiterbildung (fakultativ):	Kommentar / Erläuterung:
ZF23	Magnetresonanztomographie	
ZF38	Röntgendiagnostik	

### B-20.12.2 Pflegepersonal:

Das Institut für Diagnostische und Interventionelle Radiologie/Neuroradiologie ist keine Abteilung des Pflegedienstes.

### B-20.12.3 Spezielles therapeutisches Personal:

Angaben hierzu treffen für das Institut für Diagnostische und Interventionelle Radiologie/Neuroradiologie nicht zu.



## B-21 Belegabteilung Augenheilkunde

### B-21.1 Belegabteilung Augenheilkunde

**Belegarzt:** Dr. med. Jens Loesch

**Art der Abteilung:** Belegabteilung  
**Fachabteilungsschlüssel:** 2700

**Hausanschrift:**  
Elise-Averdieck-Straße 17  
27356 Rotenburg (Wümme)

**E-Mail:**  
praxis@augenarzt-loesch.de  
**Internet:**  
<http://www.diako-online.de>

### B-21.2 Versorgungsschwerpunkte

Nr.	Versorgungsschwerpunkte im Bereich Belegabteilung Augenheilkunde :	Kommentar / Erläuterung:
VA07	Diagnostik und Therapie des Glaukoms	
VA06	Diagnostik und Therapie von Erkrankungen der Aderhaut und der Netzhaut	z.B. Behandlung diabetischer Netzhauterkrankung
VA10	Diagnostik und Therapie von Erkrankungen der Augenmuskeln, Störungen der Blickbewegungen sowie Akkommodationsstörungen und Refraktionsfehlern	Sehschule
VA03	Diagnostik und Therapie von Erkrankungen der Konjunktiva	
VA05	Diagnostik und Therapie von Erkrankungen der Linse	Kataraktchirurgie unter Verwendung der Phakoemulsifikationstechnik und Implantation von Kunstlinsen
VA04	Diagnostik und Therapie von Erkrankungen der Sklera, der Hornhaut, der Iris und des Ziliarkörpers	
VA02	Diagnostik und Therapie von Erkrankungen des Augenlides, des Tränenapparates und der Orbita	
VA08	Diagnostik und Therapie von Erkrankungen des Glaskörpers und des Augapfels	
VA09	Diagnostik und Therapie von Erkrankungen des Sehnervs und der Sehbahn	
VA11	Diagnostik und Therapie von Sehstörungen und Blindheit	



Nr.	Versorgungsschwerpunkte im Bereich Belegabteilung Augenheilkunde :	Kommentar / Erläuterung:
VA14	Diagnostik und Therapie von strabologischen und neuroophthalmologischen Erkrankungen	
VA00	konsiliarische Betreuung des Krankenhauses	
VA15	Plastische Chirurgie	Blepharoplastik, Lidstellungskorrekturen
VA00	Screening auf Frühgeborenenretinopathie	
VA17	Spezialsprechstunde	in der vertragsärztlichen Praxis: Glaukomfrüherkennung, Netzhautcheck, Makuladegeneration-Früherkennung

### B-21.3 Medizinisch-pflegerische Leistungsangebote

Nr.	Medizinisch-pflegerisches Leistungsangebot:	Kommentar / Erläuterung:
MP07	Beratung/Betreuung durch Sozialarbeiter und Sozialarbeiterinnen	

### B-21.4 Nicht-medizinische Serviceangebote

Die nicht-medizinischen Serviceangebote des Diakoniekkrankenhauses werden unter A-10 fachabteilungsübergreifend dargestellt.

### B-21.5 Fallzahlen der Fachabteilung

Vollstationäre Fallzahl: 47

### B-21.6 Diagnosen nach ICD

#### B-21.6.1 Hauptdiagnosen nach ICD

Rang	ICD-10- Ziffer* (3-stellig):	Fallzahl:	Umgangssprachliche Bezeichnung:
1	H26	41	Sonstiger Grauer Star
2	H02	<= 5	Sonstige Krankheit bzw. Veränderung des Augenlides
2	H18	<= 5	Sonstige Krankheit oder Veränderung der Hornhaut des Auges
2	H47	<= 5	Sonstige Krankheit bzw. Veränderung des Sehnervs oder der Sehbahn
2	H57	<= 5	Sonstige Krankheit bzw. Veränderung des Auges oder zugehöriger Strukturen wie Lider oder Augenmuskeln
2	T85	<= 5	Komplikationen durch sonstige eingepflanzte Fremdeile (z.B. künstliche Augenlinsen, Brustimplantate) oder Verpflanzung von Gewebe im Körperinneren

\* Hauptdiagnose gemäß der jeweils geltenden Fassung der Deutschen Kodierrichtlinien





## B-21.7 Prozeduren nach OPS

### B-21.7.1 Durchgeführte Prozeduren nach OPS

Rang	OPS-301 Ziffer (4-stellig):	Anzahl:	Umgangssprachliche Bezeichnung:
1	5-144	42	Operative Entfernung der Augenlinse ohne ihre Linsenkapsel
2	3-800	<= 5	Kernspintomographie (MRT) des Schädels ohne Kontrastmittel
2	5-093	<= 5	Korrekturoperation bei Ein- bzw. Auswärtsdrehung des Augenlides
2	5-123	<= 5	Operative Entfernung oder Zerstörung von (erkranktem) Gewebe der Hornhaut des Auges
2	5-146	<= 5	Einführung oder Wechsel einer künstlichen Augenlinse
2	5-149	<= 5	Sonstige Operation an der Augenlinse
2	5-984	<= 5	Operation unter Verwendung optischer Vergrößerungshilfen, z.B. Lupenbrille, Operationsmikroskop
2	8-900	<= 5	Narkose mit Gabe des Narkosemittels über die Vene

## B-21.8 Ambulante Behandlungsmöglichkeiten

Angaben hierzu treffen für die Belegabteilung Augenheilkunde nicht zu.

## B-21.9 Ambulante Operationen nach § 115b SGB V

In der Belegabteilung Augenheilkunde werden keine ambulanten Operationen nach § 115b SGB V durchgeführt.

## B-21.10 Zulassung zum Durchgangs-Arztverfahren der Berufsgenossenschaft

Arzt oder Ärztin mit ambulanter D-Arzt-Zulassung vorhanden: Ja

## B-21.11 Apparative Ausstattung

Nr.	Vorhandene Geräte:	Umgangssprachliche Bezeichnung:	24h:	Kommentar / Erläuterung:
AA40	Defibrillator	Gerät zur Behandlung von lebensbedrohlichen Herzrhythmusstörungen		als Notfallausrüstung in der Praxis
AA36	Gerät zur Argon-Plasma-Koagulation	Blutstillung und Gewebeverödung mittels Argon-Plasma	Nein	Netzhautbehandlung (Gerät in der vertragsärztlichen Praxis vorhanden)
AA20	Laser			Nachstar und Netzhautbehandlung (Gerät in der vertragsärztlichen Praxis vorhanden)



Nr.	Vorhandene Geräte:	Umgangssprachliche Bezeichnung:	24h:	Kommentar / Erläuterung:
AA29	Sonographiegerät/Dopplersonographiegerät/Duplexsonographiegerät	Ultraschallgerät/mit Nutzung des Dopplereffekts/farbkodierter Ultraschall	Nein	Bulbus- und Orbitadarstellung, Gewebediagnostik (Gerät in der vertragsärztlichen Praxis vorhanden)

## B-21.12 Personelle Ausstattung

### B-21.12.1 Ärzte und Ärztinnen:

	Anzahl	Kommentar/ Erläuterung
Ärzte und Ärztinnen insgesamt (außer Belegärzte und Belegärztinnen)	0 Vollkräfte	
davon Fachärzte und Fachärztinnen	0 Vollkräfte	
Belegärzte und Belegärztinnen (nach § 121 SGB V)	1 Personen	

### Ärztliche Fachexpertise der Abteilung:

Nr.	Facharztbezeichnung:	Kommentar / Erläuterung:
AQ04	Augenheilkunde	

### B-21.12.2 Pflegepersonal:

	Anzahl	Ausbildungsdauer	Kommentar/ Erläuterung
Gesundheits- und Krankenpfleger und Gesundheits- und Krankenpflegerinnen	13,8 Vollkräfte	3 Jahre	Das Pflegepersonal gehört der interdisziplinären Station 18 an, die von der Belegabteilung für Augenheilkunde, von der Klinik für Mund-, Kiefer- und Plastische Gesichtschirurgie sowie von der Klinik für Hals-, Nasen-, Ohrenerkrankungen genutzt und belegt wird.



	Anzahl	Ausbildungsdauer	Kommentar/ Erläuterung
Gesundheits- und Kinderkrankenpfleger und Gesundheits- und Kinderkrankenpflegerinnen	0,5 Vollkräfte	3 Jahre	Das Pflegepersonal gehört der interdisziplinären Station 18 an, die von der Belegabteilung für Augenheilkunde, von der Klinik für Mund-, Kiefer- und Plastische Gesichtschirurgie sowie von der Klinik für Hals-, Nasen-, Ohrenerkrankungen genutzt und belegt wird.
Altenpfleger und Altenpflegerinnen	0 Vollkräfte	3 Jahre	
Pflegeassistenten und Pflegeassistentinnen	0 Vollkräfte	2 Jahre	
Krankenpflegehelfer und Krankenpflegehelferinnen	2,0 Vollkräfte	1 Jahr	Das Pflegepersonal gehört der interdisziplinären Station 18 an, die von der Belegabteilung für Augenheilkunde, von der Klinik für Mund-, Kiefer- und Plastische Gesichtschirurgie sowie von der Klinik für Hals-, Nasen-, Ohrenerkrankungen genutzt und belegt wird.
Pflegehelfer und Pflegehelferinnen	0 Vollkräfte	ab 200 Std. Basiskurs	
Entbindungspfleger und Hebammen	0 Personen	3 Jahre	
Operationstechnische Assistenten und Operationstechnische Assistentinnen	0 Vollkräfte	3 Jahre	

**Pflegerische Fachexpertise der Abteilung:**

Nr.	Anerkannte Fachweiterbildung/ zusätzlicher akademischer Abschluss:	Kommentar / Erläuterung:
PQ05	Leitung von Stationen oder Funktionseinheiten	zwei MitarbeiterInnen

Nr.	Zusatzqualifikation:	Kommentar / Erläuterung:
ZP12	Praxisanleitung	acht MitarbeiterInnen



### B-21.12.3 Spezielles therapeutisches Personal:

Für die Fachabteilung steht folgendes spezielles therapeutisches Personal zur Verfügung:

Nr.	Spezielles therapeutisches Personal:	Kommentar/ Erläuterung:
SP25	Sozialarbeiter und Sozialarbeiterin	



## B-22 Belegabteilung Haut- und Geschlechtskrankheiten

### B-22.1 Belegabteilung Haut- und Geschlechtskrankheiten

**Belegärztin:** Dr. med. Katja Heyl

**Art der Abteilung:** Belegabteilung  
**Fachabteilungsschlüssel:** 3400

**Hausanschrift:**  
Elise-Averdieck-Straße 17  
27356 Rotenburg (Wümme)

**Telefon:**  
04261 / 77 - 6275

### B-22.2 Versorgungsschwerpunkte

Nr.	Versorgungsschwerpunkte im Bereich Belegabteilung Haut- und Geschlechtskrankheiten:	Kommentar / Erläuterung:
VD01	Diagnostik und Therapie von Allergien	
VD05	Diagnostik und Therapie von bullösen Dermatosen	
VD03	Diagnostik und Therapie von Hauttumoren	
VD04	Diagnostik und Therapie von Infektionen der Haut und der Unterhaut	
VD06	Diagnostik und Therapie von papulosquamösen Hautkrankheiten	
VD07	Diagnostik und Therapie von Urtikaria und Erythemen	

### B-22.3 Medizinisch-pflegerische Leistungsangebote

Nr.	Medizinisch-pflegerisches Leistungsangebot:	Kommentar / Erläuterung:
MP07	Beratung/Betreuung durch Sozialarbeiter und Sozialarbeiterinnen	

### B-22.4 Nicht-medizinische Serviceangebote

Die nicht-medizinischen Serviceangebote des Diakoniekkrankenhauses werden unter A-10 fachabteilungsübergreifend dargestellt.

### B-22.5 Fallzahlen der Fachabteilung

**Vollstationäre Fallzahl:** 153



## B-22.6 Diagnosen nach ICD

### B-22.6.1 Hauptdiagnosen nach ICD

Rang	ICD-10- Ziffer* (3-stellig):	Fallzahl:	Umgangssprachliche Bezeichnung:
1	L20	36	Milchschorf bzw. Neurodermitis
2	L40	26	Schuppenflechte - Psoriasis
3	I83	20	Krampfadern der Beine
4	A46	15	Wundrose - Erysipel
5	B02	12	Gürtelrose - Herpes zoster
6	B37	<= 5	Infektionskrankheit der Haut bzw. Schleimhäute, ausgelöst durch Kandida-Pilze
6	E11	<= 5	Zuckerkrankheit, die nicht zwingend mit Insulin behandelt werden muss - Diabetes Typ-2
6	I70	<= 5	Verkalkung der Schlagadern - Arteriosklerose
6	L08	<= 5	Sonstige örtlich begrenzte Entzündung der Haut bzw. Unterhaut
6	L10	<= 5	Blasenbildende Krankheit mit überschießender Reaktion des Immunsystems gegen körpereigenes Gewebe - Pemphiguskrankheit
6	L13	<= 5	Sonstige blasenbildende Krankheit der Haut
6	L23	<= 5	Hautentzündung durch allergische Reaktionen auf Kontaktstoffe
6	L27	<= 5	Hautentzündung durch Substanzen, die über den Mund, den Darm oder andere Zufuhr aufgenommen wurden
6	L28	<= 5	Lang anhaltende (chronische) juckende Krankheit mit lederartigen Hautveränderungen bzw. sonstige stark juckende Hautkrankheit
6	L30	<= 5	Sonstige Hautentzündung
6	L41	<= 5	Hautkrankheit, die der Schuppenflechte ähnelt
6	L50	<= 5	Nesselsucht
6	L53	<= 5	Sonstige Hautkrankheit mit Hautrötung
6	L56	<= 5	Sonstige akute Hautveränderung durch UV-Strahlen
6	L70	<= 5	Akne
6	L88	<= 5	Geschwürbildung und Absterben der Haut
6	L93	<= 5	Krankheit, die durch Antikörper gegen körpereigenes Gewebe verursacht wird und rötlich-schuppige Hautveränderung bewirkt - Hautlupus
6	L94	<= 5	Sonstige örtlich begrenzte Krankheit des Bindegewebes
6	L97	<= 5	Geschwür am Unterschenkel
6	L98	<= 5	Sonstige Krankheit der Haut bzw. der Unterhaut
6	M33	<= 5	Bestimmte lang anhaltenden Entzündung der Muskulatur, Haut und innerer Organe unklarer Ursache
6	M79	<= 5	Sonstige Krankheit des Weichteilgewebes, die nicht an anderen Stellen der internationalen Klassifikation der Krankheiten (ICD-10) eingeordnet ist



Rang	ICD-10- Ziffer* (3-stellig):	Fallzahl:	Umgangssprachliche Bezeichnung:
6	T78	<= 5	Unerwünschte Nebenwirkung

\* Hauptdiagnose gemäß der jeweils geltenden Fassung der Deutschen Kodierrichtlinien

## B-22.7 Prozeduren nach OPS

### B-22.7.1 Durchgeführte Prozeduren nach OPS

Rang	OPS-301 Ziffer (4-stellig):	Anzahl:	Umgangssprachliche Bezeichnung:
1	8-191	112	Verband bei großflächigen bzw. schwerwiegenden Hautkrankheiten
2	8-560	57	Anwendung von natürlichem oder künstlichem Licht zu Heilzwecken - Lichttherapie
3	1-440	7	Entnahme einer Gewebeprobe (Biopsie) aus dem oberem Verdauungstrakt, den Gallengängen bzw. der Bauchspeicheldrüse bei einer Spiegelung
3	1-632	7	Untersuchung der Speiseröhre, des Magens und des Zwölffingerdarms durch eine Spiegelung
5	1-205	<= 5	Messung der elektrischen Aktivität der Muskulatur - EMG
5	1-464	<= 5	Entnahme einer Gewebeprobe (Biopsie) aus den männlichen Geschlechtsorganen durch den Mastdarm
5	1-490	<= 5	Entnahme einer Gewebeprobe (Biopsie) aus Haut bzw. Unterhaut ohne operativen Einschnitt
5	1-493	<= 5	Entnahme einer Gewebeprobe (Biopsie) aus sonstigen Organen bzw. Geweben mit einer Nadel
5	1-500	<= 5	Entnahme einer Gewebeprobe (Biopsie) aus Haut bzw. Unterhaut durch operativen Einschnitt
5	1-661	<= 5	Untersuchung der Harnröhre und der Harnblase durch eine Spiegelung
5	3-200	<= 5	Computertomographie (CT) des Schädels ohne Kontrastmittel
5	3-202	<= 5	Computertomographie (CT) des Brustkorbes ohne Kontrastmittel
5	3-207	<= 5	Computertomographie (CT) des Bauches ohne Kontrastmittel
5	3-222	<= 5	Computertomographie (CT) des Brustkorbes mit Kontrastmittel
5	3-225	<= 5	Computertomographie (CT) des Bauches mit Kontrastmittel
5	3-613	<= 5	Röntgendarstellung der Venen einer Gliedmaße mit Kontrastmittel
5	3-701	<= 5	Bildgebendes Verfahren zur Darstellung der Schilddrüse mittels radioaktiver Strahlung (Szintigraphie)
5	3-707	<= 5	Bildgebendes Verfahren zur Darstellung des Verdauungstraktes mittels radioaktiver Strahlung (Szintigraphie)
5	5-893	<= 5	Operative Entfernung von abgestorbenem Gewebe im Bereich einer Wunde bzw. von erkranktem Gewebe an Haut oder Unterhaut
5	8-020	<= 5	Behandlung durch Einspritzen von Medikamenten in Organe bzw. Gewebe oder Entfernung von Ergüssen z.B. aus Gelenken
5	8-987	<= 5	Fachübergreifende Behandlung bei Besiedelung oder Infektion mit multiresistenten Krankheitserregern



### **B-22.8 Ambulante Behandlungsmöglichkeiten**

Angaben hierzu treffen für die Belegabteilung Haut- und Geschlechtskrankheiten nicht zu.

### **B-22.9 Ambulante Operationen nach § 115b SGB V**

In der Belegabteilung Haut- und Geschlechtskrankheiten werden keine ambulanten Operationen nach § 115b SGB V durchgeführt.

### **B-22.10 Zulassung zum Durchgangs-Arztverfahren der Berufsgenossenschaft**

nicht vorhanden

### **B-22.11 Apparative Ausstattung**

Nr.	Vorhandene Geräte:	Umgangssprachliche Bezeichnung:	24h:	Kommentar / Erläuterung:
AA20	Laser			

### **B-22.12 Personelle Ausstattung**

B-22.12.1 Ärzte und Ärztinnen:

	Anzahl	Kommentar/ Erläuterung
Ärzte und Ärztinnen insgesamt (außer Belegärzte und Belegärztinnen)	0 Vollkräfte	
davon Fachärzte und Fachärztinnen	0 Vollkräfte	
Belegärzte und Belegärztinnen (nach § 121 SGB V)	1 Personen	

**Ärztliche Fachexpertise der Abteilung:**

Nr.	Facharztbezeichnung:	Kommentar / Erläuterung:
AQ20	Haut- und Geschlechtskrankheiten	

B-22.12.2 Pflegepersonal:

	Anzahl	Ausbildungsdauer	Kommentar/ Erläuterung
Gesundheits- und Krankenpfleger und Gesundheits- und Krankenpflegerinnen	42,8 Vollkräfte	3 Jahre	Das Pflegepersonal ist auch für das Zentrum für Pneumologie, Lungenklinik zuständig.





	Anzahl	Ausbildungsdauer	Kommentar/ Erläuterung
Gesundheits- und Kinderkrankenpfleger und Gesundheits- und Kinderkrankenpflegerinnen	0,8 Vollkräfte	3 Jahre	Das Pflegepersonal ist auch für das Zentrum für Pneumologie, Lungenklinik zuständig.
Altenpfleger und Altenpflegerinnen	0 Vollkräfte	3 Jahre	
Pflegeassistenten und Pflegeassistentinnen	0 Vollkräfte	2 Jahre	
Krankenpflegehelfer und Krankenpflegehelferinnen	4,8 Vollkräfte	1 Jahr	Das Pflegepersonal ist auch für das Zentrum für Pneumologie, Lungenklinik zuständig.
Pflegehelfer und Pflegehelferinnen	0 Vollkräfte	ab 200 Std. Basiskurs	
Entbindungspfleger und Hebammen	0 Personen	3 Jahre	
Operationstechnische Assistenten und Operationstechnische Assistentinnen	0 Vollkräfte	3 Jahre	

**Pflegerische Fachexpertise der Abteilung:**

Nr.	Anerkannte Fachweiterbildung/ zusätzlicher akademischer Abschluss:	Kommentar / Erläuterung:
PQ05	Leitung von Stationen oder Funktionseinheiten	neun MitarbeiterInnen

Nr.	Zusatzqualifikation:	Kommentar / Erläuterung:
ZP12	Praxisanleitung	14 MitarbeiterInnen

**B-22.12.3 Spezielles therapeutisches Personal:**

Für die Fachabteilung steht folgendes spezielles therapeutisches Personal zur Verfügung:

Nr.	Spezielles therapeutisches Personal:	Kommentar/ Erläuterung:
SP25	Sozialarbeiter und Sozialarbeiterin	

## Teil C - Qualitätssicherung

### **C-1 Teilnahme externe vergleichende Qualitätssicherung nach § 137 Abs. 1 Satz 3 Nr. 1 SGB V (BQS-Verfahren)**

#### C-1.1.1 Erbrachte Leistungsbereiche/Dokumentationsrate des Diakoniekrankenhauses Rotenburg

Leistungsbereich:	Fallzahl:	Dokumentationsrate in %:	Kommentar/ Erläuterung des Krankenhauses:
Ambulant erworbene Pneumonie	301	86,4	kein Kommentar
Cholezystektomie	260	100,0	kein Kommentar
Dekubitusprophylaxe	1211	100,0	kein Kommentar
Geburtshilfe	916	99,8	kein Kommentar
Gynäkologische Operationen	363	100,0	kein Kommentar
Herzschrittmacher-Aggregatwechsel	25	100,0	kein Kommentar
Herzschrittmacher-Implantation	63	100,0	kein Kommentar
Herzschrittmacher-Revision/-Systemwechsel/-Explantation	11	90,9	kein Kommentar
Hüft-Endoprothesen-Erstimplantation	152	100,0	kein Kommentar
Hüft-Endoprothesenwechsel und -komponentenwechsel	20	100,0	kein Kommentar
Hüftgelenknahe Femurfraktur	114	100,0	kein Kommentar
Karotis-Rekonstruktion	25	100,0	kein Kommentar
Knie-Endoprothesenwechsel und -komponentenwechsel		100,0	kein Kommentar
Knie-Totalendoprothesen-Erstimplantation	93	100,0	kein Kommentar
Koronarangiographie und Perkutane Koronarintervention (PCI)	656	100,0	kein Kommentar
Mammachirurgie	234	87,2	kein Kommentar

## C-1.2.1 Ergebnisse für ausgewählte Qualitätsindikatoren aus dem BQS-Verfahren des Diakoniekkrankenhauses Rotenburg

Tabelle A: Vom Gemeinsamen Bundesausschuss als uneingeschränkt zur Veröffentlichung geeignet bewertete Qualitätsindikatoren

Leistungsbereich (LB) und Qualitätsindikator (QI):	Kennzahlbezeichnung:	Bewertung, durch Strukt. Dialog:	Vertrauensbereich (5) Ergebnis (Einheit) (6) Zähler/ Nenner:	Referenzbereich (bundesweit):	Kommentar/ Erläuterung der BQS/LQS:	Kommentar/ Erläuterung des Krankenhauses:
Herzschrittmachereinsatz: Komplikationen während oder nach der Operation	Perioperative Komplikationen: chirurgische Komplikationen	8	0,0 - 5,1 0,0 % 0 / 70	$\leq 2\%$		kein Kommentar
Herzschrittmachereinsatz: Komplikationen während oder nach der Operation	Perioperative Komplikationen: Sondendislokation im Vorhof	8	0,0 - 6,6 0,0 % 0 / 54	$\leq 3\%$		kein Kommentar
Herzschrittmachereinsatz: Komplikationen während oder nach der Operation	Perioperative Komplikationen: Sondendislokation im Ventrikel	8	0,3 - 10,4 2,9 % entfällt	$\leq 3\%$		kein Kommentar
Herzschrittmachereinsatz: Auswahl des Herzschrittmachersystems	Leitlinienkonforme Systemwahl bei bradykarden Herzrhythmusstörungen	1	76,9 - 94,0 87,1 % 61 / 70	$\geq 90\%$		In allen 70 Fällen erfolgte die Systemwahl leitlinienkonform (dgkardio). In 9 Fällen wurde aufgrund von Begleiterkrankungen oder besonderen Vorerkrankungen eine von den Qualitätssicherungs-Vorgaben abweichende Systemwahl getroffen, um die Leitlinienkonformität einzuhalten. In einer fachlichen Prüfung (Strukturierter Dialog) wurden die getroffenen medizinischen Therapieentscheidungen als bestmöglich bestätigt.
Herzschrittmachereinsatz: Entscheidung für die Herzschrittmacherbehandlung	Leitlinienkonforme Indikationsstellung bei bradykarden Herzrhythmusstörungen	8	94,9 - 100,0 100,0 % 70 / 70	$\geq 90\%$		kein Kommentar



Leistungsbereich (LB) und Qualitätsindikator (QI):	Kennzahlbezeichnung:	Bewertung durch Strukt. Dialog:	Vertrauensbereich	Referenzbereich (bundesweit):	Kommentar/ Erläuterung der BQS/LQS:	Kommentar/ Erläuterung des Krankenhauses:
			(5) Ergebnis (Einheit) (6) Zähler/ Nenner:			
Halsschlagaderoperation: Schlaganfälle oder Tod infolge einer Operation zur Erweiterung der Halsschlagader	Perioperative Schlaganfälle oder Tod risikoadjustiert nach logistischem Karotis-Score I: Risikoadjustierte Rate nach logistischem Karotis-Score I	8	entfällt 1,6 % entfällt	<= 2,7%		kein Kommentar
Halsschlagaderoperation: Entscheidung zur Operation einer Verengung der Halsschlagader ohne erkennbare Krankheitszeichen	Indikation bei asymptomatischer Karotisstenose	2	14,6 - 94,8 60,0 % entfällt	>= 85%		kein Kommentar
Gallenblasenentfernung: Ungeplante Folgeoperation(en) wegen Komplikation(en)	Reinterventionenrate	8	0,0 - 2,1 0,0 % 0 / 177	<= 1,5%		kein Kommentar
Frauenheilkunde: Vorbeugende Gabe von Antibiotika bei Gebärmutterentfernungen	Antibiotikaprophylaxe bei Hysterektomie	2	66,3 - 78,6 72,7 % 155 / 213	>= 90%		Bei allen 213 Fällen wurde die Antibiotikaprophylaxe durch Anästhesisten während der OP durchgeführt. Die Dokumentation erfolgte im Anästhesieprotokoll, ist jedoch in 58 der 213 Fälle nicht korrekt in die Dokumentation des QS-Bogens übertragen worden.
Frauenheilkunde: Vorbeugende Medikamentengabe zur Vermeidung von Blutgerinnseln bei Gebärmutterentfernungen	Thromboseprophylaxe bei Hysterektomie	8	96,4 - 99,9 99,0 % 199 / 201	>= 95%		kein Kommentar
Geburtshilfe: Vorgeburtliche Gabe von Medikamenten zur Unterstützung der Lungenentwicklung bei Frühgeborenen	Antenatale Kortikosteroidtherapie: bei Geburten mit einem Schwangerschaftsalter von 24+0 bis unter 34+0 Wochen unter Ausschluss von Totgeburten und mit einem präpartalen stationären Aufenthalt von mindestens zwei Kalendertagen	2	38,5 - 91,0 69,2 % 9 / 13	>= 95%		In allen 13 indizierten Fällen wurde die Kortikosteroidtherapie zur Lungenreife stationär vorgeburtlich durchgeführt. In 4 Fällen ist die Dokumentation in der automatisierten Datenübertragung des EDV-Systems aus der Perinataldokumentation in den Qualitätssicherungsbogen fehlerhaft verlaufen.



Leistungsbereich (LB) und Qualitätsindikator (QI):	Kennzahlbezeichnung:	Bewertung durch Strukt. Dialog:	Vertrauensbereich (5) Ergebnis (Einheit) (6) Zähler/ Nenner:	Referenzbereich (bundesweit):	Kommentar/ Erläuterung der BQS/LQS:	Kommentar/ Erläuterung des Krankenhauses:
Geburtshilfe: Anwesenheit eines Kinderarztes bei Frühgeborenen	Anwesenheit eines Pädiaters bei Frühgeborenen	8	75,7 - 99,1 92,6 % 25 / 27	>= 90%		kein Kommentar
Geburtshilfe: Zeitspanne zwischen dem Entschluss zum Notfallkaiserschnitt und der Entbindung des Kindes	E-E-Zeit bei Notfallkaiserschnitt	1	0,5 - 71,7 20,0 % entfällt	Sentinel Event		Zielvorgabe ist, dass zwischen Entscheidung zum Notfallkaiserschnitt und der Entbindung maximal 20 Min. vergehen. In dem "auffälligen" Einzelfall betrug die E-E-Zeit 16 Minuten. Im Qualitätssicherungs-Bogen wurde jedoch eine längere E-E-Zeit dokumentiert, da hier fälschlicherweise nicht der Zeitpunkt der Entscheidung, sondern des Beginns der Behandlung zugrunde gelegt wurde.
Hüftgelenkersatz: Ausrenkung des künstlichen Hüftgelenkes nach der Operation	Endoprothesenluxation	8	0,0 - 2,4 0,0 % 0 / 153	<= 5%		kein Kommentar
Hüftgelenkersatz: Ungeplante Folgeoperation(en) wegen Komplikation(en)	Reoperationen wegen Komplikation	8	0,0 - 2,4 0,0 % 0 / 153	<= 9%		kein Kommentar
Hüftgelenkersatz: Entzündung des Operationsbereichs nach der Operation	Postoperative Wundinfektion	8	0,0 - 2,4 0,0 % 0 / 153	<= 3%		kein Kommentar
Kniegelenkersatz: Ungeplante Folgeoperation(en) wegen Komplikation(en)	Reoperationen wegen Komplikation	8	0,6 - 9,1 3,1 % entfällt	<= 6%		kein Kommentar



Leistungsbereich (LB) und Qualitätsindikator (QI):	Kennzahlbezeichnung:	Bewertung durch Strukt. Dialog:	Vertrauensbereich (5) Ergebnis (Einheit) (6) Zähler/ Nenner:	Referenzbereich (bundesweit):	Kommentar/ Erläuterung der BQS/LQS:	Kommentar/ Erläuterung des Krankenhauses:
Kniegelenkersatz: Entzündung des Operationsbereichs nach der Operation	Postoperative Wundinfektion	8	0,0 - 3,8 0,0 % 0 / 95	<= 2%		kein Kommentar
Brusttumoren: Bestimmung der Hormonempfindlichkeit der Krebszellen	Hormonrezeptor-analyse	8	90,3 - 98,1 95,1 % 138 / 145	>= 95%		kein Kommentar
Brusttumoren: Sicherheitsabstand zum gesunden Gewebe	Angabe Sicherheitsabstand: bei brusterhaltender Therapie	13	71,4 - 88,6 81,1 % 73 / 90	>= 95%		In allen 90 Fällen wurde der Sicherheitsabstand angegeben und eingehalten. Lediglich in der Dokumentation von 17 Fällen, in denen eine Nachresektion erfolgte, wurden die pathologischen Befunde dieser Nachresektion nicht nachträglich im Qualitätssicherungs-Bogen nachdokumentiert.
Brusttumoren: Röntgenuntersuchung des entfernten Gewebes während der Operation	Intraoperatives Präparatröntgen	8	88,4 - 100,0 100,0 % 30 / 30	>= 95%		kein Kommentar
Herzkatheteruntersuchung und -behandlung: Entscheidung für die Herzkatheteruntersuchung	Indikation zur Koronarangiographie – Ischämiezeichen	8	84,8 - 92,3 88,9 % 258 / 290	>= 80%		kein Kommentar
Herzkatheteruntersuchung und -behandlung: Entscheidung für die Herzkatheter-Behandlung	Indikation zur PCI	8	3,5 - 17,3 8,7 % 7 / 80	<= 10%		kein Kommentar
Herzkatheteruntersuchung und -behandlung: Wiederherstellung der Durchblutung der Herzkranzgefäße	Erreichen des wesentlichen Interventionsziels bei PCI: Alle PCI mit Indikation akutes Koronarsyndrom mit ST-Hebung	8	84,2 - 96,4 91,6 % 88 / 96	>= 85%		kein Kommentar



Leistungsbereich (LB) und Qualitätsindikator (QI):	Kennzahlbezeichnung:	Bewertung durch Strukt. Dialog:	Vertrauensbereich	Referenzbereich (bundesweit):	Kommentar/ Erläuterung der BQS/LQS:	Kommentar/ Erläuterung des Krankenhauses:
			(5) Ergebnis (Einheit) (6) Zähler/ Nenner:			
Lungenentzündung: Rasche Durchführung von Untersuchungen zur Feststellung des Sauerstoffgehaltes im Blut	Erste Blutgasanalyse oder Pulsoxymetrie: Alle Patienten	8	96,6 - 99,8 98,8 % 257 / 260	>= 95%		kein Kommentar
Brusttumoren: Sicherheitsabstand zum gesunden Gewebe	Angabe Sicherheitsabstand: bei Mastektomie	13	55,9 - 83,1 70,8 % 34 / 48	>= 95%		In allen 48 Fällen wurde der Sicherheitsabstand angegeben und eingehalten. In 14 Fällen wurde bei sekundärer Brustentfernung der angegebene Befund aus der Pathologie nicht entsprechend in den Qualitätssicherungs-Bögen übertragen.
Gallenblasenentfernung: Feingewebliche Untersuchung der entfernten Gallenblase	Erhebung eines histologischen Befundes	8	94,2 - 98,7 97,0 % 261 / 269	>= 95%		kein Kommentar

(0) Der Strukturierte Dialog ist noch nicht abgeschlossen. Derzeit ist noch keine Einstufung der Ergebnisse möglich.

(1) Das Ergebnis wird nach Abschluss des Strukturierten Dialogs als qualitativ unauffällig eingestuft.

(2) Das Ergebnis wird nach Abschluss des Strukturierten Dialogs als qualitativ unauffällig eingestuft. Die Ergebnisse werden im Verlauf besonders kontrolliert.

(3) Das Ergebnis wird nach Abschluss des Strukturierten Dialogs als qualitativ auffällig eingestuft.

(4) Das Ergebnis wird nach Abschluss des Strukturierten Dialogs als erneut qualitativ auffällig eingestuft.

(5) Das Ergebnis wird bei mangelnder Mitwirkung am Strukturierten Dialog als qualitativ auffällig eingestuft.

(8) Das Ergebnis ist unauffällig. Es ist kein Strukturiertes Dialog erforderlich.

(9) Sonstiges (Im Kommentar erläutert.)

(13) Das Ergebnis wird nach Abschluss des Strukturierten Dialogs wegen fehlerhafter Dokumentation als qualitativ auffällig eingestuft.

(14) Das Ergebnis wird nach Abschluss des Strukturierten Dialogs wegen fehlerhafter Dokumentation als erneut qualitativ auffällig eingestuft.

### **C-2 Externe Qualitätssicherung nach Landesrecht gemäß § 112 SGB V**

Über § 137 SGB V hinaus ist auf Landesebene keine verpflichtende Qualitätssicherung vereinbart.

### **C-3 Qualitätssicherung bei Teilnahme an Disease-Management-Programmen (DMP) nach § 137f SGB V**

Gemäß seinem Leistungsspektrum nimmt das Krankenhaus an folgenden DMP teil:

DMP:	Kommentar / Erläuterung:
Diabetes mellitus Typ 2	Als Klinik mit diabetologischem Schwerpunkt findet auch eine Teilnahme am Disease-Management-Programm Diabetes Mellitus Typ 2 statt.

### **C-4 Teilnahme an sonstigen Verfahren der externen vergleichenden Qualitätssicherung**

trifft nicht zu / entfällt

### **C-5 Umsetzung der Mindestmengenvereinbarung nach § 137 SGB V**

Leistungsbereich:	Mindestmenge:	Erbrachte Menge:	Ausnahmetatbestand:	Kommentar/Erläuterung:
Komplexe Eingriffe am Organsystem Ösophagus	10	11		
Komplexe Eingriffe am Organsystem Pankreas	10	13		
Stammzelltransplantation	25	23	Aufbau eines neuen Leistungsbereiches	Alle personellen und räumlichen Voraussetzungen sind in 2009 erfüllt.
Knie-TEP	50	95		



**C-6 Umsetzung von Beschlüssen des Gemeinsamen Bundesausschusses zur Qualitätssicherung nach § 137 Abs. 1 Satz 1 Nr. 2 SGB V [neue Fassung] ("Strukturqualitätsvereinbarung")**

Nr.	Vereinbarung:	Kommentar/Erläuterung:
CQ01	Vereinbarung über Maßnahmen zur Qualitätssicherung für die stationäre Versorgung bei der Indikation Bauchortenaneurysma	Voraussetzungen und Strukturen werden erfüllt.
CQ06	Vereinbarung über Maßnahmen zur Qualitätssicherung der Versorgung von Früh- und Neugeborenen – Perinatalzentrum LEVEL 2	Voraussetzungen und Strukturen werden erfüllt
CQ05	Vereinbarung über Maßnahmen zur Qualitätssicherung der Versorgung von Früh- und Neugeborenen – Perinatalzentrum LEVEL 1	geplant für 2009
CQ03	Vereinbarung über Maßnahmen zur Qualitätssicherung bei der Durchführung der Positronenemissionstomographie (PET) in Krankenhäusern bei den Indikationen nichtkleinzelliges Lungenkarzinom (NSCLC) und solide Lungenrundherde	geplant für 2009



## Teil D - Qualitätsmanagement

### **D-1 Qualitätspolitik**

Unser Leitbild:

... in guten Händen

#### **Diakonischer Auftrag**

„Wir glauben, dass wir bei Gott in guten Händen sind. Das geben wir an alle weiter, die uns anvertraut sind.“ Aus dieser Überzeugung begannen Diakonissen unseres Hauses im Jahre 1860, sich für Pflegebedürftige und Kinder einzusetzen.

Heute sind wir ein Zentrum der Diakonie, in dem wir Menschen mit den unterschiedlichsten Persönlichkeiten, Fähigkeiten oder Beeinträchtigungen begleiten und behandeln. Das Diakoniekrankenhaus, die Ausbildungsstätten, der Seniorenbereich, der Kindergarten und weitere Dienstleistungszentren ergänzen sich zu einer bedarfsgerechten und umfassenden Hilfe in unserer Region.

Aus diesem diakonischen Auftrag erwächst unser Leitbild, das wir als verbindlichen Rahmen für unser Handeln verstehen. Wir formulieren darin, was wir zielstrebig verfolgen:

- in unserer Zusammenarbeit,
- in unserem Umgang mit Ressourcen,
- in der Qualität unserer Arbeit und
- in unserer gesellschaftlichen Verantwortung.

**In unserem Haus erfahren Menschen, dass sie in guten Händen sind.**

#### **Zusammenarbeit**

Wir sind aufmerksame Partner für die Menschen, die sich uns anvertrauen.

Wir geben zuverlässige Auskunft.

Wir vereinbaren Aufgaben und Ziele und übernehmen Verantwortung für unser Handeln.

Wir achten jeden in seiner Person und Profession.

**Wir überzeugen durch persönliches Beispiel.**

#### **Umgang mit Ressourcen**

Wir setzen die Mittel ein, die für die Menschen, die wir behandeln und begleiten, notwendig sind.

Wir stärken Einzelinteressen soweit sie dem Ganzen dienen.

Wir arbeiten wirtschaftlich, damit wir als Unternehmen unabhängig und wettbewerbsfähig bleiben.

Wir verwenden die Erträge für die uns gestellten Aufgaben.

Wir integrieren unsere Arbeit in ein Netz von Partnerschaften.

**Wirtschaftliches Handeln sichert unsere Entwicklung.**

#### **Qualität**

Wir orientieren unser Handeln am Wohl der Menschen, die sich uns anvertrauen.

Wir entwickeln Standards für unsere Arbeitsabläufe.



Wir fördern ein Klima für neue Ideen.  
Wir erkennen Erfolge gegenseitig an; mit Fehlern gehen wir konstruktiv um.  
Wir bilden uns regelmäßig fort und erweitern damit unsere Verantwortung.  
**Wir schaffen Qualität durch Kreativität und Systematik.**

### **Gesellschaftliche Verantwortung**

Wir nehmen uns der Menschen an, die auf Heilung, Schutz und Förderung angewiesen sind und respektieren ihre Würde.  
Wir informieren über unsere Arbeit und achten unsere Verpflichtung zur Verschwiegenheit.  
Die Besonderheiten eines kirchlichen Unternehmens sind uns wichtig.  
Wir engagieren uns für eine qualifizierte Ausbildung.  
Wir begegnen Veränderungen mit Fantasie und Initiative.  
Erfolge anderer sehen wir als Herausforderung.  
**Die Menschen stehen im Mittelpunkt unserer Arbeit.**

Auf der Basis des Leitbildes hat eine Arbeitsgruppe zudem **Grundsätze für Führung und Zusammenarbeit** erarbeitet. Diese Grundsätze beschreiben, wie wir miteinander umgehen, um unser Leitbild zu leben.

Zusätzlich wurden Führungsinstrumente wie Mitarbeiterjahresgespräch (im gesamten Haus durchgängig), Besprechungsordnungen etc. umgesetzt, so dass ein Konzept für Führung und Zusammenarbeit gelebt wird. In all diesen Elementen finden Reflexionen auf das Leitbild mit dem Ziel statt, wie wir uns verbessern können, insbesondere in den Bereichen oder Situationen, in denen wir unsere Ziele noch nicht erreicht haben. Auf dieser Grundlage wird das Leitbild genutzt, die Qualität der Zusammenarbeit weiterzuentwickeln.

## **D-2 Qualitätsziele**

Übergeordnete strategische und operative Ziele werden von der Geschäftsführung beschlossen und in jährlich stattfindenden Klausurtagungen am Anfang des Jahres mit den Chefarzten und anderen Leitungspersonen vereinbart. Daraus ergeben sich Projektaufgaben, in denen wiederum Teilziele definiert werden. Darüber hinaus erfolgt die Kommunikation der Ziele auf weiteren Ebenen, z. B. in Fachabteilungsbesprechungen, interdisziplinären Konferenzen (Tumorkonferenz, Senologische Fallbesprechung), Stationsleiterkonferenzen, Stationssitzungen und individuell in den Mitarbeiterjahresgesprächen. Für 2008 und 2009 sind folgende Zielvereinbarungen getroffen:

1. Wir gestalten aktiv das Netzwerk der Gesundheitsversorgung in der Region gemeinsam mit Niedergelassenen und anderen Leistungserbringern.
2. In der kardiologischen Versorgung der Landkreise Rotenburg und Verden gibt es ein einheitliches und verbindlich abgestimmtes Versorgungskonzept.
3. In der Versorgung von Schlaganfällen der Landkreise Rotenburg und Verden gibt es ein einheitliches und verbindlich abgestimmtes Versorgungskonzept.
4. Das MVZ hat weitere Bereiche erschlossen.
5. Wir haben die Leistungen des Diakoniekrankenhauses im Rahmen der möglichen Budgetentwicklung gesichert und ausgebaut und zunehmende Leistungsfelder im Rahmen der Integrierten Versorgung budgetsteigernd erschlossen.
6. Die Raum- und Baupläne für den Neubau im Rahmen der Betriebsstellenzusammenführung sind fest konzipiert. Mit der Umsetzung wird 2008 begonnen. Die Maßnahmen umfassen u. a. Neubau Bettenhaus (Lungenklinik, Neurologie), Funktionsbereiche, zentrale Aufnahmestation, OP-Säle, Erweiterung der ambulanten Reha.
7. Wir haben die ehemalige Frauenklinik in die Klinik für Geburtshilfe und Pränatalmedizin und die Klinik für Frauenheilkunde und Gynäkologische Onkologie aufgeteilt und Voraussetzungen für ein umfassenderes Versorgungsangebot geschaffen.
8. Wir sind als Brustzentrum nach DIN EN ISO 9001:2000 zertifiziert.
9. Die Stammzelltransplantationseinheit ist nach dem europäischen JACIE-Standard zertifiziert.
10. Wir entwickeln das interdisziplinäre Darmzentrum weiter.
11. Die Planungen und Umsetzungskonzepte zur Zentralisierung der Palliativmedizin sind abgeschlossen.
12. Wir haben ein Stufenkonzept zur Ausweitung der Psychiatrie im Rahmen der Fortschreibung des Krankenhausplanes.



13. Die Tagesklinik für Psychiatrie in Verden ist in Betrieb.
14. Die Institutsambulanz in der Kinder- und Jugendpsychiatrie ist ausgebaut.
15. Die Strahlentherapie betreibt erfolgreich den zweiten Linearbeschleuniger.
16. Wir betreiben ein PET-CT.
17. Ethik-Komitee und Ethik-Seminare sind weiterhin lebhaft genutzte Instrumente.
18. Mit dem neu eingeführten Krankenhausinformationssystem (KIS) schaffen wir die Voraussetzungen zur digitalen Patientenakte.
19. Wir vollziehen einen Systemwechsel im digitalen Röntgensystems (RIS/PACS).

### ***D-3 Aufbau des einrichtungsinternen Qualitätsmanagements***

Im Diakoniekrankenhaus Rotenburg (Wümme) ist aus der Stabsstelle Qualitätsmanagement der Geschäftsführung ein neuer Bereich „Unternehmensentwicklung und Qualität“ hervorgegangen. Neben den Aufgaben des Qualitätsmanagements werden hier strategische Zukunftskonzepte entwickelt und Großprojekte umgesetzt. Ziel ist es, das Qualitätsmanagement in all diese umfassenden Managementprozesse zu integrieren und nicht als einen separaten Parallelweg zu entwickeln. In den einzelnen Kliniken und Instituten gibt es Qualitätsbeauftragte.

Übergeordnete Qualitätsprojekte werden durch die Geschäftsführung entschieden und vom Bereich Unternehmensentwicklung und Qualität in Zusammenarbeit mit den Qualitätsbeauftragten der Kliniken / Institute koordiniert.

Abteilungsinterne Qualitätsprojekte werden auf Abteilungsebene entschieden und durchgeführt. Ein Bericht wird an den Bereich Unternehmensentwicklung und Qualität weitergeleitet.

### ***D-4 Instrumente des Qualitätsmanagements***

Folgende Instrumente wurden genutzt. Die Koordinationen erfolgen auf verschiedenen Ebenen durch den Bereich Unternehmensentwicklung und Qualität, die Pflegedienstleitung, die Hygienekommission, Abteilungsleitungen, Qualitätsbeauftragte in den Kliniken:

- **Fehlermanagementsysteme** in allen zertifizierten Kliniken/Instituten,
- Wöchentliche abteilungsinterne **Komplikationskonferenzen**
- **Dekubitusmanagement:** Aussagen des Expertenstandards des Deutschen Netzwerkes für Qualitätsentwicklung in der Pflege "Dekubitusprophylaxe in der Pflege" werden innerhalb der kontinuierlichen Organisation des Dekubitusmanagements angewandt. Die Risikoeinschätzung nach Braden und der darauf folgende Prozess wird von allen Stationen adäquat durchgeführt.
- **Sturzmanagements:** Es wurden die Sturzinzidenz der Patienten kontinuierlich erfasst. Allen Pflegekräften ist der Prozess bekannt und wird adäquat durchgeführt. Inhaltlich umfasst das Sturzereignisprotokoll innere und äußere Ursachen des Sturzes, Risikofaktoren, den Ort und die Folgen des Sturzes.
- **Fixierungsmanagement:** Die Organisation des hausinternen Fixierungsmanagements entspricht allen Anforderungen laut der BUKO-QS 2006 allen Ebenen.
- **Arbeits- und Gesundheitsschutz:** Verschiedene Projekte und hausinterne Kontrollen wurden durchgeführt und durch eine Kommission koordiniert.

### ***D-5 Qualitätsmanagementprojekte***

Im Jahr 2008 wurden im Diakoniekrankenhaus Rotenburg (Wümme) eine Vielzahl von Projekten durchgeführt. Die wichtigsten seien hier aufgeführt:

#### **Betriebsstellenzusammenführung:**

Das umfassendste Strukturverbesserungsprojekt sind die Baumaßnahmen zur Betriebsstellenzusammenlegung. So entstehen bzw. sind bereits entstanden mit Baubeginn in 2008 und Bauabschluss in 2011 u.a.:



- Bettenhaus für Neurologie, Lungenklinik, Thoraxchirurgie und Neurochirurgie
- Intermediate-Care-Station
- Neubau Pathologie
- Funktionsbereich Endoskopie
- Neubau Chirurgische Zentralambulanzen, Notaufnahme, zentrale Aufnahmestation
- Entkernung und Neubau Zentral-OP
- Erweiterung Ambulante Rehabilitation, Physiotherapie
- Umnutzung und Renovierung freierwerdender Krankenhausgebäude in Erweiterung Psychotherapeutische Medizin, Palliativstation und Onkologische Tagesklinik

Durch diese baulichen Veränderungen werden Voraussetzungen erreicht, unsere Leistungen in modernster Ausstattung patientenorientiert und zeitlich optimiert zu erbringen. Es werden u. a. in erheblichem Maße Transportwege reduziert und der Zugang zu zentralen Funktionsbereichen vereinfacht.

#### **DIN EN ISO 9001-Zertifizierung des Brustzentrums**

Folgende Kliniken und Institute wurden mit folgendem Leistungsumfang im Rahmen der QM-Entwicklung im Brustzentrum erfolgreich nach der DIN EN ISO 9001:2000 zertifiziert:

- Klinik für Frauenheilkunde und Gynäkologische Onkologie
- Klinik für Ästhetisch-Plastische und Rekonstruktive Chirurgie, Handchirurgie
- Institut für Diagnostische und Interventionelle Radiologie/Neuroradiologie
- Klinik für Strahlentherapie und Radioonkologie, Medizinisches Versorgungszentrum Fachbereich Strahlentherapie und Radioonkologie
- Pathologisches Institut und Medizinisches Versorgungszentrum Fachbereich Pathologie

#### **Leistungsumfang:**

- Frauenheilkundliche und gynäkologisch-onkologische Untersuchungen und Behandlungen
- Rekonstruktiv chirurgische, plastisch-ästhetisch chirurgische und handchirurgische Behandlungen
- Diagnostische und interventionelle Maßnahmen der Radiologie und Neuroradiologie
- Strahlentherapeutische und radioonkologische Behandlungen
- Pathologische und molekular-pathologische Befundungen, Obduktionen, Gutachten

#### **Transfusionsmedizin**

Eine DIN ISO-konforme Überarbeitung des bereits bestehenden Qualitätsmanagement-Handbuchs und -Systems der Transfusionsmedizin ist abgeschlossen und eingeführt. Interne Audits wurden durchgeführt.

**Risikomanagementprojekte** wurden hausweit durch die im Kapitel D4 beschriebenen QM-Instrumente durchgeführt.

**Entlassungsmanagement:** Mit Hilfe einiger Richtlinien des Expertenstandards des Deutschen Netzwerks für Qualitätsentwicklung in der Pflege "Entlassungsmanagement in der Pflege" wurde das Entlassungsmanagement in unserem Haus etabliert. Assessmentinstrumente wurden vorbereitet und in die Praxis involviert ("Barthel-Index, Einschätzung des individuellen Unterstützungsbedarfs").



### **Strukturierte Personalentwicklung:**

Durch eine enge Kooperation mit dem Fort- und Weiterbildungsreferat ermöglicht die Pflege eine Qualifizierung der Mitarbeiter gemäß dem aktuellen Stand des Berufswissens. Folgende Weiterbildungsangebote wurden 2008 ermöglicht:

- Fachweiterbildung in der Pflege,
- Weiterbildung "Praxisanleiter im Pflegedienst",
- Fachweiterbildung Anästhesie und Intensivpflege,
- Fachweiterbildung Operationsdienst,
- Fachweiterbildung Psychiatrische Pflege,
- Pflegeexperte im Brustzentrum "Breast care nurse",
- Pflegeexperte im Bereich der Notfallpflege.

Des Weiteren fanden Fortbildungsangebote u.a. zu den Themen Brandschutz, Patientenfixierung, Patientenverfügung und rechtliche Absicherung innerhalb der Pflege sowie zahlreiche interdisziplinäre oder übergeordnete Fortbildungen zu Themen wie EDV, Führungskompetenzen, Projektmanagement, spirituellen Themen statt.

### **Expertenkreise in der Pflege:**

Ein zentrales Projekt zur Organisationsentwicklung in der Pflege ist mit den Expertenkreisen umgesetzt. Die Mitglieder der Expertenkreise sind Krankenschwestern und -pfleger, die für den definierten Aufgaben- und Leistungsbereich ein besonderes Engagement in die Patientenversorgung einbringen, dafür zusätzlich qualifiziert werden und hierfür zusätzliche Verantwortung übernehmen. Folgende Expertenkreise wurden umgesetzt: Hygienebeauftragte, Medizinproduktebeauftragte, Notfallbeauftragte, Mentoren, Basale Stimulation, Hebhilfen.

Hygienebeauftragte: Im Jahr 2008 waren etwa insgesamt 45 Hygienebeauftragte innerhalb der verschiedenen Abteilungen und Stationen benannt. Bei vielen Gelegenheiten waren sie Ansprechpartner und Mittelsperson für die Hygienefachkraft. Es fanden fünf Arbeitstreffen statt, in denen es neben Schulungen zu hygienerelevanten Themen stets um aktuelle Fragestellungen ging. Die Hygienebeauftragten haben in ihren jeweiligen Bereichen die wesentlichen Informationen aus den Arbeitstreffen weitergegeben, an deren Umsetzung gearbeitet und i.d.R. an Hygienevisiten (einschließlich der Nachschauen) teilgenommen. 2008 wurden insgesamt 27 Hygienevisiten durchgeführt. Die Quote der erledigten bzw. in Bearbeitung befindlichen Mängel lag im Bereich der ausgewerteten Hygienevisiten bei 94 %.

Medizinproduktebeauftragte: 2008 fanden drei Treffen der Medizinproduktebeauftragten statt, in denen ca. 50 Teilnehmer Neueinweisungen von verschiedenen Medizinprodukten erhielten. Prozesserläuterungen anhand hausweit geltender Verfahrensweisungen, Projekt „Einführung sicherer Instrumente“.

Notfallbeauftragte: Die 36 Mitglieder dieses Expertenkreises vermittelten im gesamten Haus die neuen Reanimationsrichtlinien. In Vor-Ort Schulungen wurden ca. 220 Mitarbeiter erreicht. Mit Hilfe der neu eingerichteten Intranetseite wird eine hilfreiche Informationsplattform gewährleistet.

Mentoren: Der Mentor organisiert und koordiniert die praktische Ausbildung auf der eigenen Station, bereitet Anleitsituationen vor, stellt Lernaufgaben, kontrolliert Übungen und reflektiert zusammen mit dem Schüler den Lehr- und Lernvorgang. 6 Arbeitstreffen mit insgesamt 210 Teilnehmern fanden statt.

Basale Stimulation: Seit 2004 existiert bei uns im Haus der Expertenkreis "Basale Stimulation". Die Basale Stimulation versucht, schwer erkrankten Menschen bekannte, elementare Wahrnehmungserfahrungen zu ermöglichen, um sie in ihrem Erleben zu begleiten und ihre Fähigkeiten zu fördern. Zur Festigung und Ausbau der persönlichen Kompetenzen der Experten hat das Referat für Fort- und Weiterbildung z.B. Bedside-Teachings mit Videoanalysen durchgeführt.

**Projekte zur Prozessverbesserung:**

- Projekt: Weiterentwicklung klinischer Behandlungspfade und Integration in das Krankenhausinformationssystem
- Projekt: Einführung digitaler Befundkommunikation, digitale Patientenakte, Dokumentenmanagementsystem
- Projekt: RIS/PACS Migration

**Projekte zur Strukturverbesserung:**

- Inbetriebnahme eines PET-CT
- Inbetriebnahme eines 64-Zeilen CTs
- Inbetriebnahme eines zweiten Linearbeschleunigers der neuesten Generation
- Austausch bzw. Neuinvestition von 655 Krankenhausbetten (im Jahr 2009)

## ***D-6 Bewertung des Qualitätsmanagements***

Das Diakoniekrankenhaus Rotenburg (Wümme) hat sich im Berichtszeitraum an folgenden Maßnahmen zur Bewertung von Qualität bzw. des Qualitätsmanagements beteiligt (Selbst- oder Fremdbewertung):

Neben den Bewertungsverfahren auf Abteilungsebene, wozu schwerpunktmäßig Bewertungen der medizinischen Ergebnisqualität im Rahmen regelmäßiger und kontinuierlicher Komplikationskonferenzen (z. B. Tumorkonferenz) sowie Interne Audits zählen, werden Zertifizierungen spezieller Bereiche oder ganzer Fachabteilungen durch externe Organisationen als ein zentraler Maßstab der Ergebnisqualität genutzt (siehe Kapitel D-5).

Die Zielerreichung auf der Ebene der Geschäftsführung wird im Rahmen der jährlich stattfindenden Klausurtagung überprüft.