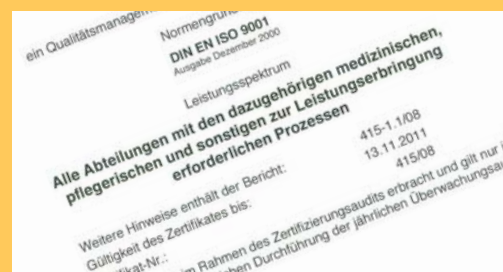


Qualitätsbericht 2008

Katharinen-Hospital gGmbH
Stand August 2009



**KATHARINEN
HOSPITAL
UNNA**

Inhalt

9	Der Qualitätsbericht
10	Kontaktdaten zum Qualitätsbericht Katharinen-Hospital Unna
11	Das Katharinen-Hospital <ul style="list-style-type: none"> Grundlegende Werte Versorgung - dem Fortschritt angepasst Vernetzte Arbeit Die Mitarbeiter Die Öffentlichkeit Qualität und Transparenz
16	Historie <ul style="list-style-type: none"> Dynamische Entwicklung und Neubau
18	A Struktur- und Leistungsdaten des Krankenhauses
19	A-1 Allgemeine Kontaktdaten des Krankenhauses
19	A-2 Institutionskennzeichen des Krankenhauses
19	A-3 Standort(nummer)
19	A-4 Name und Art des Krankenhausträgers
19	A-5 Akademisches Lehrkrankenhaus
20	A-6 Organisationsstruktur des Krankenhauses
20	A-7 Regionale Versorgungsverpflichtung für die Psychiatrie
21	A-8 Fachabteilungsübergreifende Versorgungsschwerpunkte des Krankenhauses
22	A-9 Fachabteilungsübergreifende medizinisch-pflegerische Leistungsangebote des Krankenhauses
26	A-10 Allgemeine nicht-medizinische Serviceangebote des Krankenhauses
27	A-11 Forschung und Lehre des Krankenhauses
27	A-11.1 Forschungsschwerpunkte
29	A-11.2 Akademische Lehre
30	A-11.3 Ausbildung in anderen Heilberufen
31	A-12 Anzahl der Betten im gesamten Krankenhaus nach § 108/109 SGB V
31	A-13 Fallzahlen des Krankenhauses
31	A-14 Personal des Krankenhauses
31	A-14.1 Ärzte und Ärztinnen
32	A-14.2 Pflegepersonal
33	B Struktur- und Leistungsdaten der Organisationseinheiten/ Fachabteilungen
34	B-1.1 Innere Medizin I / Gastroenterologie
37	B-1.2 Versorgungsschwerpunkte der Fachabteilung Innere Medizin I / Gastroenterologie
40	B-1.3 Medizinisch-pflegerische Leistungsangebote der Fachabteilung Innere Medizin I / Gastroenterologie

41	B-1.4	Nicht-medizinische Serviceangebote der Fachabteilung Innere Medizin I / Gastroenterologie
41	B-1.5	Fallzahlen der Fachabteilung Innere Medizin I / Gastroenterologie
41	B-1.6	Diagnosen nach ICD
41	B-1.6.1	Hauptdiagnosen nach ICD
42	B-1.6.2	Weitere Kompetenzdiagnosen
43	B-1.7	Prozeduren nach OPS
43	B-1.7.1	Durchgeführte Prozeduren nach OPS
44	B-1.7.2	Weitere Kompetenzprozeduren
45	B-1.8	Ambulante Behandlungsmöglichkeiten
45	B-1.9	Ambulante Operationen nach § 115b SGB V
46	B-1.10	Zulassung zum Durchgangs-Arztverfahren der Berufsgenossenschaft
46	B-1.11	Apparative Ausstattung
47	B-1.12	Personelle Ausstattung
47	B-1.12.1	Ärzte und Ärztinnen Fachexpertise der Abteilung
48	B-1.12.2	Pflegepersonal Pflegerische Fachexpertise der Abteilung
49	B-1.12.3	Spezielles therapeutisches Personal
50	B-2.1	Innere Medizin II / Kardiologie
52	B-2.2	Versorgungsschwerpunkte der Fachabteilung Innere Medizin II / Kardiologie
53	B-2.3	Medizinisch-pflegerische Leistungsangebote der Fachabteilung Innere Medizin II / Kardiologie
54	B-2.4	Nicht-medizinische Serviceangebote der Fachabteilung Innere Medizin II / Kardiologie
54	B-2.5	Fallzahlen der Fachabteilung Innere Medizin II / Kardiologie
54	B-2.6	Diagnosen nach ICD
54	B-2.6.1	Hauptdiagnosen nach ICD
55	B-2.6.2	Weitere Kompetenzdiagnosen
56	B-2.7	Prozeduren nach OPS
56	B-2.7.1	Durchgeführte Prozeduren nach OPS
57	B-2.7.2	Weitere Kompetenzprozeduren
58	B-2.8	Ambulante Behandlungsmöglichkeiten
58	B-2.9	Ambulante Operationen nach § 115b SGB V
58	B-2.10	Zulassung zum Durchgangs-Arztverfahren der Berufsgenossenschaft
59	B-2.11	Apparative Ausstattung
60	B-2.12	Personelle Ausstattung
60	B-2.12.1	Ärzte und Ärztinnen Fachexpertise der Abteilung
61	B-2.12.2	Pflegepersonal Pflegerische Fachexpertise der Abteilung
62	B-2.12.3	Spezielles therapeutisches Personal
63	B-3.1	Chirurgie Allgemeinchirurgie, Viszeralchirurgie und Unfallchirurgie Plastische Chirurgie, Handchirurgie
67	B-3.2	Versorgungsschwerpunkte der Fachabteilung Chirurgie / Plastische-/Handchirurgie

70	B-3.3	Medizinisch-pflegerische Leistungsangebote der Fachabteilung Chirurgie, Plastische-/Handchirurgie
71	B-3.4	Nicht-medizinische Serviceangebote der Fachabteilung Chirurgie, Plastische-/Handchirurgie
71	B-3.5	Fallzahlen der Fachabteilung Chirurgie, Plastische-/Handchirurgie
71	B-3.6	Diagnosen nach ICD
71	B-3.6.1	Hauptdiagnosen nach ICD
72	B-3.6.2	Weitere Kompetenzdiagnosen
73	B-3.7	Prozeduren nach OPS
73	B-3.7.1	Durchgeführte Prozeduren nach OPS
74	B-3.7.2	Weitere Kompetenzprozeduren
76	B-3.8a	Ambulante Behandlungsmöglichkeiten Chirurgie
76	B-3.8b	Ambulante Behandlungsmöglichkeiten Plastische-/Handchirurgie
77	B-3.9	Ambulante Operationen nach § 115b SGB V
77	B-3.10	Zulassung zum Durchgangs-Arztverfahren der Berufsgenossenschaft Chirurgie und Handchirurgie
78	B-3.11	Apparative Ausstattung
80	B-3.12	Personelle Ausstattung
80	B-3.12.1a	Ärzte und Ärztinnen Chirurgie Fachexpertise der Abteilung
80	B-3.12.1b	Ärzte und Ärztinnen Plastische-/Handchirurgie
81	B-3.12.2	Pflegepersonal Pflegerische Fachexpertise der Abteilung
83	B-3.12.3	Spezielles therapeutisches Personal
84	B-4.1	Gynäkologie und Geburtshilfe
85	B-4.2	Versorgungsschwerpunkte der Fachabteilung Gynäkologie / Geburtshilfe
87	B-4.3	Medizinisch-pflegerische Leistungsangebote der Fachabteilung Gynäkologie / Geburtshilfe
88	B-4.4	Nicht-medizinische Serviceangebote der Fachabteilung Gynäkologie / Geburtshilfe
89	B-4.5	Fallzahlen der Fachabteilung Gynäkologie / Geburtshilfe
89	B-4.6a	Diagnosen nach ICD in der Gynäkologie
89	B-4.6.1a	Hauptdiagnosen nach ICD
90	B-4.6.2a	Weitere Kompetenzdiagnosen
90	B-4.6b	Diagnosen nach ICD in der Geburtshilfe
90	B-4.6.1b	Hauptdiagnosen nach ICD
91	B-4.6.2b	Weitere Kompetenzdiagnosen
92	B-4.7a	Prozeduren nach OPS in der Gynäkologie
92	B-4.7.1a	Durchgeführte Prozeduren nach OPS
92	B-4.7.2a	Weitere Kompetenzprozeduren
93	B-4.7b	Prozeduren nach OPS in der Geburtshilfe
93	B-4.7.1b	Durchgeführte Prozeduren nach OPS
94	B-4.8	Ambulante Behandlungsmöglichkeiten
95	B-4.9	Ambulante Operationen nach § 115b SGB V
96	B-4.10	Zulassung zum Durchgangs-Arztverfahren der Berufsgenossenschaft
96	B-4.11	Apparative Ausstattung
97	B-4.12	Personelle Ausstattung
97	B-4.12.1	Ärzte und Ärztinnen Fachexpertise der Abteilung Gynäkologie / Geburtshilfe

98	B-4.12.2a	Pflegepersonal in der Gynäkologie Pflegerische Fachexpertise in der Gynäkologie
99	B-4.12.3a	Spezielles therapeutisches Personal in der Gynäkologie
99	B-4.12.2b	Pflegepersonal in der Geburtshilfe Pflegerische Fachexpertise in der Geburtshilfe
100	B-4.12.3b	Spezielles therapeutisches Personal in der Geburtshilfe
101	B-5.1	Dermatologie/Phlebologie
102	B-5.2	Versorgungsschwerpunkte der Fachabteilung Dermatologie
103	B-5.3	Medizinisch-pflegerische Leistungsangebote der Fachabteilung Dermatologie
104	B-5.4	Nicht-medizinische Serviceangebote der Fachabteilung Dermatologie
104	B-5.5	Fallzahlen der Fachabteilung Dermatologie
105	B-5.6	Diagnosen nach ICD
105	B-5.6.1	Hauptdiagnosen nach ICD
105	B-5.6.2	Weitere Kompetenzdiagnosen
106	B-5.7	Prozeduren nach OPS
106	B-5.7.1	Durchgeführte Prozeduren nach OPS
107	B-5.7.2	Weitere Kompetenzprozeduren
107	B-5.8	Ambulante Behandlungsmöglichkeiten
109	B-5.9	Ambulante Operationen nach § 115b SGB V
109	B-5.10	Zulassung zum Durchgangs-Arztverfahren der Berufsgenossenschaft
110	B-5.11	Apparative Ausstattung
110	B-5.12	Personelle Ausstattung
110	B-5.12.1	Ärzte und Ärztinnen Fachexpertise der Abteilung
111	B-5.12.2	Pflegepersonal Pflegerische Fachexpertise der Abteilung
112	B-5.12.3	Spezielles therapeutisches Personal
113	B-6.1	Anästhesie, Intensivmedizin, Schmerztherapie und Notfallmedizin
116	B-6.2	Versorgungsschwerpunkte der Fachabteilung Anästhesie, Intensivmedizin, Schmerztherapie und Notfallmedizin
116	B-6.3	Medizinisch-pflegerische Leistungsangebote der Fachabteilung Anästhesie, Intensivmedizin, Schmerztherapie
118	B-6.4	Nicht-medizinische Serviceangebote der Fachabteilung Anästhesie, Intensivmedizin, Schmerztherapie
118	B-6.5	Fallzahlen der Fachabteilung Schmerztherapie
118	B-6.6	Diagnosen nach ICD in der Schmerztherapie
118	B-6.6.1	Hauptdiagnosen nach ICD
118	B-6.6.2	Weitere Kompetenzdiagnosen
119	B-6.7	Prozeduren nach OPS in der Schmerztherapie
119	B-6.7.1	Durchgeführte Prozeduren nach OPS
119	B-6.7.2	Weitere Kompetenzprozeduren
120	B-6.8	Ambulante Behandlungsmöglichkeiten
120	B-6.9	Ambulante Operationen nach § 115b SGB V
120	B-6.10	Zulassung zum Durchgangs-Arztverfahren der Berufsgenossenschaft
121	B-6.11	Apparative Ausstattung
123	B-6.12	Personelle Ausstattung
123	B-6.12.1	Ärzte und Ärztinnen Fachexpertise der Abteilung

124	B-6.12.2	Pflegepersonal Pflegerische Fachexpertise der Abteilung
125	B-6.12.3	Spezielles therapeutisches Personal
126	B-7.1	Palliativmedizin
128	B-7.2	Versorgungsschwerpunkte der Fachabteilung Palliativmedizin
129	B-7.3	Medizinisch-pflegerische Leistungsangebote der Fachabteilung Palliativmedizin
131	B-7.4	Nicht-medizinische Serviceangebote der Fachabteilung Palliativmedizin
131	B-7.5	Fallzahlen der Fachabteilung Palliativmedizin
132	B-7.6	Diagnosen nach ICD in der Palliativmedizin
132	B-7.6.1	Hauptdiagnosen nach ICD
132	B-7.6.2	Weitere Kompetenzdiagnosen
133	B-7.7	Prozeduren nach OPS in der Palliativmedizin
133	B-7.7.1	Durchgeführte Prozeduren nach OPS
133	B-7.7.2	Weitere Kompetenzprozeduren
134	B-7.8	Ambulante Behandlungsmöglichkeiten
134	B-7.9	Ambulante Operationen nach § 115b SGB V
134	B-7.10	Zulassung zum Durchgangs-Arztverfahren der Berufsgenossenschaft
134	B-7.11	Apparative Ausstattung
135	B-7.12	Personelle Ausstattung
135	B-7.12.1	Ärzte und Ärztinnen
135	B-7.12.2	Pflegepersonal Pflegerische Fachexpertise der Abteilung
136	B-7.12.3	Spezielles therapeutisches Personal
137	B-8.1	Radiologie
138	B-8.2	Versorgungsschwerpunkte der Fachabteilung Radiologie
139	B-8.3	Medizinisch-pflegerische Leistungsangebote der Fachabteilung Radiologie
139	B-8.4	Nicht-medizinische Serviceangebote der Fachabteilung Radiologie
139	B-8.5	Fallzahlen der Fachabteilung Radiologie
139	B-8.6	Diagnosen nach ICD in der Radiologie
139	B-8.6.1	Hauptdiagnosen nach ICD
139	B-8.6.2	Weitere Kompetenzdiagnosen
140	B-8.7	Prozeduren nach OPS in der Radiologie
140	B-8.7.1	Durchgeführte Prozeduren nach OPS
141	B-8.8	Ambulante Behandlungsmöglichkeiten
141	B-8.9	Ambulante Operationen nach § 115b SGB V
141	B-8.10	Zulassung zum Durchgangs-Arztverfahren der Berufsgenossenschaft
141	B-8.11	Apparative Ausstattung
143	B-8.12	Personelle Ausstattung
143	B-8.12.1	Ärzte und Ärztinnen Fachexpertise der Abteilung
143	B-8.12.2	Pflegepersonal
143	B-8.12.3	Spezielles therapeutisches Personal
144	B-9.1	Hals-, Nasen- und Ohren-Heilkunde
144	B-9.2	Versorgungsschwerpunkte der Fachabteilung HNO
146	B-9.3	Medizinisch-pflegerische Leistungsangebote der Fachabteilung HNO
146	B-9.4	Nicht-medizinische Serviceangebote der Fachabteilung HNO
146	B-9.5	Fallzahlen der Fachabteilung HNO
146	B-9.6	Diagnosen nach ICD

146	B-9.6.1	Hauptdiagnosen nach ICD
147	B-9.6.2	Weitere Kompetenzdiagnosen
147	B-9.7	Prozeduren nach OPS
147	B-9.7.1	Durchgeführte Prozeduren nach OPS
148	B-9.7.2	Weitere Kompetenzprozeduren
148	B-9.8	Ambulante Behandlungsmöglichkeiten
148	B-9.9	Ambulante Operationen nach § 115b SGB V
149	B-9.10	Zulassung zum Durchgangs-Arztverfahren der Berufsgenossenschaft
149	B-9.11	Apparative Ausstattung
150	B-9.12	Personelle Ausstattung
150	B-9.12.1	Ärzte und Ärztinnen Fachexpertise der Abteilung
150	B-9.12.2	Pflegepersonal Pflegerische Fachexpertise der Abteilung
151	B-9.12.3	Spezielles therapeutisches Personal
152	B-10.1	Urologie
152	B-10.2	Versorgungsschwerpunkte der Fachabteilung Urologie
153	B-10.3	Medizinisch-pflegerische Leistungsangebote der Fachabteilung Urologie
153	B-10.4	Nicht-medizinische Serviceangebote der Fachabteilung Urologie
153	B-10.5	Fallzahlen der Fachabteilung Urologie
153	B-10.6	Diagnosen nach ICD
153	B-10.6.1	Hauptdiagnosen nach ICD
154	B-10.7	Prozeduren nach OPS
154	B-10.7.1	Durchgeführte Prozeduren nach OPS
154	B-10.8	Ambulante Behandlungsmöglichkeiten
155	B-10.9	Ambulante Operationen nach § 115b SGB V
155	B-10.10	Zulassung zum Durchgangs-Arztverfahren der Berufsgenossenschaft
155	B-10.11	Apparative Ausstattung
156	B-10.12	Personelle Ausstattung
156	B-10.12.1	Ärzte und Ärztinnen Fachexpertise der Abteilung
156	B-10.12.2	Pflegepersonal Pflegerische Fachexpertise der Abteilung
157	B-10.12.3	Spezielles therapeutisches Personal
158	C	Qualitätssicherung
159	C-1	Teilnahme an der externen vergleichenden Qualitätssicherung nach § 137 Abs. 1 Satz 3 Nr. 1 SGB V (BQS-Verfahren)
159	C-1.1	Im Krankenhaus erbrachte Leistungsbereiche / Dokumentationsrate
159	C-1.2	Ergebnisse für ausgewählte Qualitätsindikatoren aus dem BQS-Verfahren
160	C-2	Externe Qualitätssicherung nach Landesrecht gemäß § 112 SGB V
160	C-3	Qualitätssicherung bei Teilnahme an Disease-Management-Programmen (DMP) nach § 137 SGB V
161	C-4	Teilnahme an sonstigen Verfahren der externen vergleichenden Qualitätssicherung
161	C-5	Umsetzung der Mindestmengenvereinbarung nach § 137 Abs. 1 S. 3 Nr. 3 SGB V

161	C-6	Umsetzung von Beschlüssen des Gemeinsamen Bundesausschusses zur Qualitätssicherung nach § 137 Abs. 1 Satz 1 Nr. 2 SGB V (neue Fassung) („Strukturqualitätsvereinbarung“)
162	D	Qualitätsmanagement
163	D-1	Qualitätspolitik
166	D-2	Qualitätsziele Strategische Qualitätsziele Operative Qualitätsziele Messung und Evaluation der Zielerreichung Kommunikation der Ziele und der Zielerreichung
169	D-3	Aufbau des einrichtungsinternen Qualitätsmanagements
173	D-4	Instrumente des Qualitätsmanagements Patientenbefragung Mitarbeiterbefragung Interne Audits Externe Audits Riskmanagement Beschwerdemanagement Interne und externe Qualitätssicherung Kennzahlenermittlung Tumorkonferenzen Morbiditäts- und Mortalitätskonferenzen Patientenpfade Interne Kommunikation Fortbildungen
180	D-5	Qualitätsmanagement-Projekte
182		Projekt: Etablierung eines Fort- und Weiterbildungs-Moduls, Einführung einer neuartigen Software im Referat für Fort- und Weiterbildung
184		Projekt: Implementierung der Weiterbildung „Palliative Care für Pflegende“ nach dem Curriculum M. Kern, M. Müller, K. Aurnhammer in der Akademiestiftung Hellweg
185		Projekt: Zertifizierung einer Chest Pain Unit (CPU) in der Kardiologie
187		Projekt: Neugestaltung des Corporate Designs im Hospitalverbund mit Implementierung eines holdingweiten Logos
189	D-6	Bewertung des Qualitätsmanagements Selbstbewertungen Umweltmanagement-Review Management-Review nach DIN EN ISO 9001:2000 Management-Review im Bereich der Diabetologie Management-Review im Brustzentrum Unna-Lünen Fremdbewertungen Re-Zertifizierung des Umweltmanagement-Systems nach EG-Öko-Audit-Verordnung 761/2001 Systembegutachtung nach DIN EN ISO 9001:2000 Zertifizierung der Diabetologie Zertifizierung des Brustzentrums Unna – Lünen Zertifizierung „Certkom-Qualifizierte Schmerztherapie“ Zertifizierung „Babyfreundliches Krankenhaus“

Der Qualitätsbericht

Bereits in den Jahren 2005 rückwirkend für das Jahr 2004 und 2007 rückwirkend für das Jahr 2006 waren von jedem deutschen Krankenhaus verpflichtend ein strukturierter Qualitätsbericht nach § 137 SGB V zu veröffentlichen. In 2009 erscheint dieser nun das dritte Mal, jetzt mit Bezug auf das Berichtsjahr 2008 und nach gering veränderten Vorgaben im Vergleich zum Berichtsjahr 2006.

Die Inhalte der vier Abschnitte sind vom Gesetzgeber vorgegeben. Um eine hohe Transparenz des Qualitätsberichts zu erreichen, verzichten wir weitgehend auf medizinische Fachsprache oder erläutern sie. Die in dem Qualitätsbericht bei den tabellarisch aufgeführten Leistungen erscheinenden Abkürzungen bzw. Zahlenfolgen sind in dieser Form gefordert.

Der Qualitätsbericht gliedert sich in vier Themenkomplexe.

Teil A gibt Auskunft über die Struktur- und Leistungsdaten des gesamten Krankenhauses, Teil B über die der einzelnen Fachabteilungen.

Teil C informiert über die Qualitätssicherung und deren Ergebnisse, in Teil D wird das Qualitätsmanagement des Katharinen-Hospitals mit dessen Aktivitäten beschrieben.

Qualitätsmanagement beschäftigt sich mit den Prozessen des gesamten Krankenhauses mit dem Ziel der Prozessoptimierung bzw. kontinuierlichen Verbesserung. Im Mittelpunkt steht dabei die Patientenorientierung und -zufriedenheit. Beispielhaft werden in Teil D einige Qualitätsmanagement-Projekte aufgeführt.

Der Qualitätsbericht ermöglicht

- a) den Krankenkassen und kassenärztlichen Vereinigungen eine vergleichende Auswertung der Daten aller Krankenhäuser.
- b) den Versicherten bzw. Patienten, den Vertragsärzten und Krankenkassen einen Einblick in das Leistungsspektrum und das Qualitätsmanagementsystem des Krankenhauses, um somit Informationen und Entscheidungshilfe im Vorfeld einer Krankenhausbehandlung, bei der Einweisung und Weiterbetreuung zu geben.
- c) dem Krankenhaus, seine Leistungen nach Art, Anzahl und Qualität nach außen transparent und sichtbar darzustellen.

Die Krankenhausleitung, vertreten durch den Geschäftsführer Herrn Klaus Bathen, ist verantwortlich für die Vollständigkeit und Richtigkeit der Angaben im Qualitätsbericht.



Klaus Bathen
Geschäftsführer



Dr. med. Katja Frye-Breitfeld
Qualitätsmanagerin

Kontaktinformationen zum Qualitätsbericht Katharinen-Hospital Unna

Verantwortlich für den Qualitätsbericht

Geschäftsführer Klaus Bathen

Ansprechpartner

Qualitätsmanagement

Dr. med. Katja Frye-Breitfeld
Ärztliche Qualitätsmanagerin
Fachärztin für Anästhesiologie
Tel. 02303 / 100-2742
Fax 02303 / 100-2700
E-Mail qualima@katharinen-hospital.de

Unternehmenskommunikation

Karin Riedel
Leitung Marketing und Öffentlichkeitsarbeit
Tel. 02303 / 100-2754
Fax 02303 / 100-2700
E-Mail riedel@katharinen-hospital.de

Controlling

Thorsten Roy
Leitung Controlling und EDV
Tel. 02303 / 100-2757
Fax 02303 / 100-2700
E-Mail t.roy@katharinen-hospital.de

Das Katharinen-Hospital



Das Katharinen-Hospital Unna und seine Mitarbeiter stellen sich der Dynamik und den aktuellen Herausforderungen des Gesundheitswesens im 21. Jahrhundert mit großem Engagement vor dem Hintergrund der christlich-katholischen Grundausrichtung des Hauses. Das Krankenhaus im Zentrum der Kreisstadt Unna hat dabei immer die Versorgung der Patienten auf hohem medizinischen und pflegerischen Niveau sowie die soziale und spirituelle Begleitung und Betreuung im Fokus.

Grundlegende Werte

Für die Arbeit im Katharinen-Hospital sowie die Begegnung mit Patienten, Angehörigen, Kooperationspartnern und anderen Bezugsgruppen sind „Grundlegende Werte“ für das Handeln formuliert worden. Der Glaube an Gott wird in Gebeten, Gottesdiensten, dem Spenden von Sakramenten gelebt. Das Leben – von Anfang an – steht unter besonderem Schutz, ebenso wie Sterben und Tod ein Teil des Lebens darstellen. Nächstenliebe und die Achtung der Würde des Menschen prägen die Arbeit mit den Patienten. Eine offene und vertrauensvolle Atmosphäre ist grundlegend für die Arbeit mit den Patienten als auch im Team der Kollegen. Dazu gehört zudem, dass jeder an seinem Platz bereit ist, Verantwortung zu übernehmen und auf hohem Niveau professionell zu arbeiten. Unterstützung erhalten Patienten und Mitarbeiter durch eine evangelische Seelsorgerin und einen katholischen Seelsorger.



Versorgung – dem Fortschritt angepasst

Das Katharinen-Hospital hat sich in den vergangenen zehn Jahren dynamisch entwickelt. Nach dem Bezug des Neubaus zu Beginn der 90er Jahre setzten insbesondere die Anerkennung der Fachabteilungen Kardiologie und Palliativmedizin, der Ausbau der Gynäkologisch-Geburtshilflichen Abteilung und die Anerkennung als interdisziplinäres Brustzentrum Schwerpunkte in der Versorgung der Menschen in der Region.

In acht Hauptfachabteilungen sowie zwei Belegabteilungen werden im Katharinen-Hospital im Jahr etwa 16.022 Patienten stationär sowie etwa 25.500 Patienten ambulant umfassend versorgt. Den rasanten medizinisch-therapeutischen Fortschritt setzen die Mitarbeiter zum Nutzen der Patienten in der Praxis um. Dazu gehört, dass ein umfassendes internes Fort- und Weiterbildungsprogramm jährlich neu angeboten wird. Fachweiterbildungen und Spezialqualifikationen werden zudem vom Haus aus den Mitarbeitern regelmäßig ermöglicht.

Darüber hinaus verlangt eine moderne und hochqualitative Versorgung der Patienten nach ständiger Innovation. So werden im Katharinen-Hospital die Arbeitsprozesse insbesondere im Rahmen des Qualitätsmanagements ständig begutachtet und verbessert – zum Wohl der Patienten: qualitätsgesicherte Abläufe, kurze Wartezeiten, direkte Wege, ein schneller Ablauf zwischen Diagnose und Therapie und auch ambulante Nachsorgen.

Investitionen im medizintechnischen Bereich sind ein weiterer Baustein der hochmodernen Versorgung im Katharinen-Hospital. Neben der ständigen Modernisierung der Standardausstattung wurde gerade in der jüngeren Vergangenheit in mehrere Großgeräte wie einen Multi-Slice-CT, eine neue Röntgenanlage und die Möglichkeit zur Mammotome®-Vakuumbiopsie im Rahmen des anerkannten und zertifizierten Brustzentrums investiert. Strategisch wichtige Partnerschaften wie mit mehreren vernetzten Praxen auf dem Krankenhausgelände machen zudem die Nutzung von Großgeräten wie dem Magnetresonanztomographen möglich.

Vernetzte Arbeit

Die sinnvolle engere Vernetzung zwischen stationärem und ambulantem Sektor hat das Katharinen-Hospital schon im Jahr 2002 durch den Bau des Medical Centers auf dem Krankenhausgelände umgesetzt. Das Haus bietet Platz für rund 20 Praxen und Einrichtungen des Gesundheitswesens, vom Facharzt über die Augenklinik bis zur Apotheke. Für die Patienten stellt diese räumliche und gerade auch fachliche Nähe zwischen den verschiedenen Versorgungsbereichen einen großen Vorteil dar.

Eine wohltuende Atmosphäre

Dass die Menschen für ihr Wohlbefinden auch eine angenehme Umgebung benötigen, ist im Katharinen-Hospital eine Selbstverständlichkeit. Im Neubau des Hauses sowie in den komplett durchsanierten Altbaubereichen wird auf eine gute Atmosphäre sehr geachtet. Die Ausstattung der Zimmer ist den Bedürfnissen der Patienten angepasst. Der Charakter der Räume und der Stationsbereiche ist hell und freundlich. Getränke und Kaffee stehen jederzeit zur Verfügung. Auf einigen Stationen besteht zudem die Möglichkeit des Frühstücks- und Abendbuffets.

Im Katharinen-Hospital können die Patienten und Besucher zudem in der großzügigen Cafeteria mit Terrasse oder dem schönen Park entspannen. Im Foyer des Hauses werden regelmäßig unter dem Thema „3K – Kunst und Kultur am Katharinen-Hospital“ kulturelle Veranstaltungen wie Musiknachmittage oder Ausstellungen angeboten.

Ein gutes Essen ist dem Haus in der Versorgung der Patienten zudem entscheidend wichtig. In schonenden Verfahren werden in der Küche zahlreiche Gerichte frisch zubereitet. Regelmäßige Patientenbefragungen zeigen die große Zufriedenheit mit diesem kulinarischen Konzept.





Die Mitarbeiter

Da insbesondere die Mitarbeiter die Atmosphäre des Katharinen-Hospitals prägen, finden ihre Wünsche und Bedürfnisse Berücksichtigung. Deshalb pflegt das Haus die Tradition der regelmäßigen Mitarbeiterbefragung. Ausgehend hiervon werden Verbesserungen und Veränderungen geplant und umgesetzt.

Ein wichtiger Faktor für die umfassende Betreuung der Patienten im Haus sind zudem die vielen ehrenamtlichen Kräfte der Krankenhaushilfe und der Palliativstation, die sich sehr individuell um Wünsche und Bedürfnisse kümmern. Ein großer Krankenhausförderverein unterstützt Projekte zum Wohle von Patienten und Mitarbeitern.

Wenn im Anschluss an den Krankenhausaufenthalt der Übergang in die häusliche Umgebung für Patienten und Angehörige neu organisiert werden muss, sind Überleitungspflege und Sozialdienst an dieser Schnittstelle für die Menschen, die sich dem Haus anvertraut haben, tätig. Pflegedienste und Pflegeheime sowie Rehabilitationskliniken sind wichtige Kooperationspartner des Katharinen-Hospitals. Eine enge Verknüpfung gibt es zudem mit der Krankenpflegeschule des Katharinen-Hospitals, wo 125 Ausbildungsplätze zur Verfügung stehen.

Die Öffentlichkeit

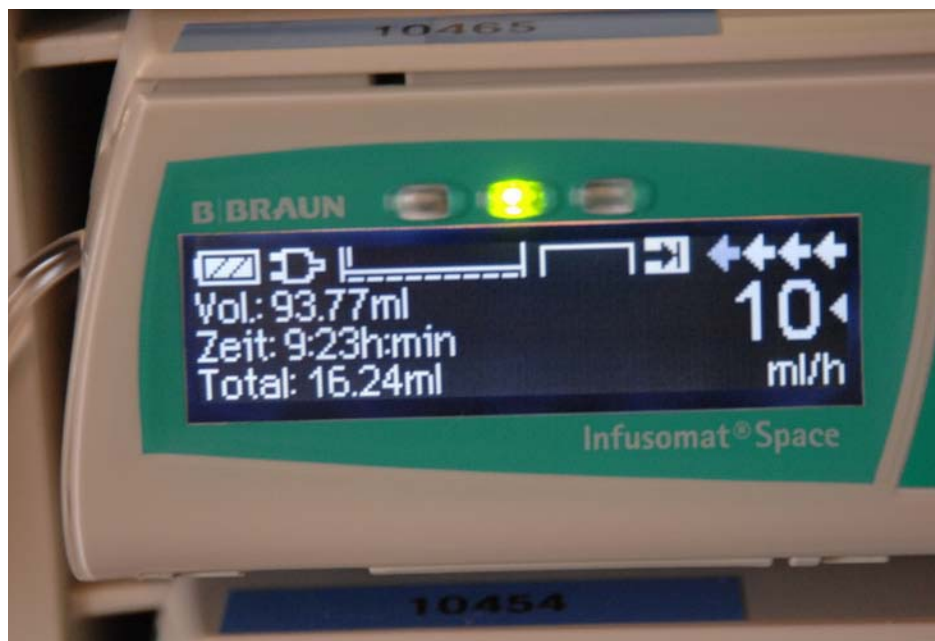
Das Katharinen-Hospital hat sich als Ziel gesetzt, seine Leistungen transparent zu machen und die breite Öffentlichkeit über Gesundheitsthemen aktuell zu informieren. Ein Ansatz dabei steht im Mittelpunkt: Die Menschen können sich angstfrei und frühzeitig mit Gesundheitsthemen, Prävention, Diagnostik und Therapie von Erkrankungen beschäftigen – unabhängig von eigener Betroffenheit. Auch medizinische und pflegerische Innovationen, die den Laien häufig verborgen bleiben, werden vorgestellt und erklärt. Vor diesem Hintergrund hat sich in allen Fachabteilungen und Bereichen eine Kultur des offenen Dialogs mit interessierten Bürgern der Region entwickelt.

Von Tagen der offenen Tür über Gesundheitsmessen bis zu Patientenschulungen und der eigenen regionalen Krankenhauszeitung „medTrend“ reicht die Bandbreite der Aktivitäten. Eine völlig neue Form der Öffentlichkeitsarbeit wurde im Rahmen der medTrend-Tour umgesetzt: Eine vierwöchige Veranstaltungsreihe mit weit über 20 Aktionen an Schulen, auf Marktplätzen und bei Firmen informiert hier inzwischen jährlich über Prävention und Gesundheitsthemen.

Umfangreiche Kursprogramme existieren in der großen Elternschule sowie im eigenen Gesundheitsprogramm „medTrend-vital“. In aktuellen Rubriken des eigenen Internet-Auftritts (www.katharinen-hospital.de) sowie regelmäßiger Pressearbeit stellt das Katharinen-Hospital zudem Veränderungen und Entwicklungen offensiv dar.

Qualität und Transparenz

Mit dem vorliegenden Qualitätsbericht geht das Katharinen-Hospital einen weiteren Schritt in Richtung Transparenz und Offenheit. Über ein umfassendes internes Qualitätsmanagementsystem sowie Zertifizierungen nach DIN EN ISO 9001:2000 und dem Umweltmanagementsystem EMAS wird seit Jahren das Qualitätsmanagement als Kernaufgabe des Krankenhauses gelebt. Träger und Mitarbeiter des Hauses stellen sich gerne und engagiert dieser Herausforderung der modernen Gesundheitsversorgung für die Menschen der Region Unna.



Historie



Das Katharinen-Hospital ist ein modernes Haus – mit langer Tradition und verwurzelt in der Katholischen Kirchengemeinde St. Katharina in Unna. Der Pfarrer der Katharinengemeinde in Unna, Franz-Josef Brisken, gründete im Jahr 1888 in einem zweigeschossigen Wohnhaus mit zunächst zwei Schwestern des Ordens der Barmherzigen Schwestern des heiligen Vincenz von Paul ein Krankenhaus der katholischen Pfarrgemeinde. Im Laufe des Gründungsjahres wurden 60 Kranke in diesem Haus gepflegt und behandelt. Durch einen Erweiterungsbau wurde die Anzahl der Krankenbetten im Jahr 1896 auf 70 erhöht.

1903 wurde ein weiterer Bau, der Westflügel, an den Altbau errichtet. In diesen westlichen Flügelbau ist auch eine neue Kapelle in fein gegliederter Optik einbezogen. Die Bettenzahl erhöhte sich auf einen Bestand von 101 Betten. Zehn Jahre später, 1913, wurde der bereits dritte Erweiterungsbau seiner Bestimmung übergeben. Die Erweiterungen gingen im Jahr 1918 voran, wo am Ende des Krieges das Krankenhaus zur Sicherstellung der Ernährung angesichts der schlechten Lebensmittelversorgung mehrere naheliegende Grundstücke zur gärtnerischen und landwirtschaftlichen Nutzung erwerben konnte. Der große fünfstöckige Nordflügel wurde im Oktober 1954 in einem feierlichen Hochamt in der Hauskapelle seiner Bestimmung übergeben.

Dynamische Entwicklung und Neubau

Im Jahr 1988 konnte das Katharinen-Hospital – mitten in der großen Bauphase des Krankenhaus-Neubaus – sein 100-jähriges Bestehen feiern. Kurz darauf wurde 1991 der Neubau bezogen. Bis 1996 setzte sich die Komplettsanierung aller weiteren Gebäudetrakte fort. Im gleichen Jahr wurde die Katharinen-Hospital gGmbH (Katharinen-Hospital und St. Bonifatius Alten- und Pflegeheim) gegründet.

Das Konzept, für die Menschen der Region hohe medizinische, pflegerische und auch informelle Kompetenz in Gesundheitsfragen zu bieten, wurde im Juni 1998 in der ersten Gesundheitsmesse an einem Krankenhaus in Deutschland umgesetzt.

Eine bedeutende Weiterentwicklung des Hauses ging mit der Anerkennung der neuen Fachabteilungen Kardiologie und Palliativmedizin im Jahr 1999 voran. Das Jahr 2000 war durch die Gründung der Katholischen Hospitalvereinigung Hellweg GmbH geprägt, die als Holding das Katharinen-Hospital, das Mariannen-Hospital Werl und das St. Bonifatius Alten- und Pflegeheim umfasst. Kurze Zeit später wurde zunächst im August die 2. Gesundheitsmesse und bereits im Jahr 2001 der 1. Internationale Palliativkongress organisiert.

Im Sinne der Vernetzung und Integration konnte mit Bau und Einweihung des Medical Centers am Katharinen-Hospital mit 20 Praxen und Einrichtungen des Gesundheitswesens im Jahr 2002 ein wichtiger Schritt erreicht werden. Im gleichen Jahr wurde die 3. Gesundheitsmesse am Katharinen-Hospital durchgeführt. Im Bereich der Palliativmedizin kam eigeninitiativ die Gründung des Ambulanten Palliativ Dienstes hinzu. Im gleichen Jahre wurde das Katharinen-Hospital zudem als eines der ersten Häuser der Region nach dem Qualitätsmanagement-System DIN EN ISO 9001:2000 zertifiziert und seitdem jedes Jahr erneut begutachtet.

Projekte, um Patienten, Ärzte und Interessierte weiterhin auf breiter Basis über Gesundheitsthemen zu informieren, wurden im Jahr 2003 mit Einführung der Zeitung „medTrend – Das Gesundheitsmagazin für die Region“ und einem großen Gesundheitstag fortgesetzt. Im Jahr 2004 folgten mit der Gründung eines Ethikkomitees und dem 2. Internationalen Palliativkongress.

Insbesondere wurde im Jahr 2005 durch die regionale Konzentration im Bereich Gynäkologie und Geburtshilfe ein neuer Schwerpunkt am Katharinen-Hospital gesetzt. An dieser Stelle war die Anerkennung des Brustzentrums Unna-Lünen mit operativem Standort am Katharinen-Hospital durch die Landesregierung ein wichtiger Schritt. Mit dem zudem wichtigen Feststellungsbescheid von 2005 kam die volle Anerkennung für die Abteilung für Gastroenterologie. Das gesamte Haus wurde in diesem Jahr nach DIN EN ISO 9001:2000 erfolgreich rezertifiziert.

Die Zentrenbildung im onkologischen Bereich ergänzt inzwischen das im Jahr 2006 gegründete Darmzentrum Unna, das durch die Neuorganisation und die interdisziplinäre Zusammenarbeit der Abteilungen für Viszeralchirurgie und Gastroenterologie entstand. Im gleichen Jahr erhielt das Brustzentrum die Zertifizierung durch die Ärztekammer Westfalen-Lippe. Zudem konnte von der Diabetologie innerhalb der Inneren Klinik I die Zertifizierung „Behandlungseinrichtung für Typ 1 und Typ 2 Diabetiker, Stufe 2“ durch die Deutsche Diabetes-Gesellschaft erzielt werden.

Die Schwerpunktsetzung als Kardiologisches Zentrum wurde im Katharinen-Hospital durch mehrere Maßnahmen in 2006 vertieft. Ein wichtiger Schritt dabei war die Installation des zweiten Herzkatheter-Messplatzes.


Die Erweiterung der Katholischen Hospitalvereinigung setzte sich dann im Jahr 2007 mit der Aufnahme des Marienkrankenhauses Soest als weiterem Mitglied fort. Seit Ende 2008 gehört zudem das Marienkrankenhaus Wickede-Wimbern zu dem regionalen Verbund mit nunmehr vier Krankenhäusern, zu dem auch das St. Elisabeth Wohn- und Pflegeheim Körbecke-Möhnesee und das St. Bonifatius Wohn- und Pflegeheim gehören. In diesem Zusammenhang erhielt der Verbund den neuen Namen „Katholischer Hospitalverbund Hellweg“ sowie ein einheitliches Signet.

Das Katharinen-Hospital wurde im Jahr 2008 nach DIN EN ISO 9001:2000 zum zweiten Mal erfolgreich rezertifiziert. Ebenfalls erfolgreich durchgeführt wurde die 1. City-Gesundheitsmesse in der Unnaer Innenstadt.



A Struktur- und Leistungsdaten des Krankenhauses

- A-1 Allgemeine Kontaktdaten des Krankenhauses
- A-2 Institutionskennzeichen des Krankenhauses
- A-3 Standort(nummer)
- A-4 Name und Art des Krankenhausträgers
- A-5 Akademisches Lehrkrankenhaus
- A-6 Organisationsstruktur des Krankenhauses
- A-7 Regionale Versorgungsverpflichtung für die Psychiatrie
- A-8 Fachabteilungsübergreifende Versorgungsschwerpunkte des Krankenhauses
- A-9 Fachabteilungsübergreifende medizinisch-pflegerische Leistungsangebote des Krankenhauses
- A-10 Allgemeine nicht-medizinische Serviceangebote des Krankenhauses
- A-11 Forschung und Lehre des Krankenhauses
- A-12 Anzahl der Betten im gesamten Krankenhaus nach § 108/109 SGB V
- A-13 Fallzahlen des Krankenhauses
- A-14 Personal des Krankenhauses



A-1 Allgemeine Kontaktdaten des Krankenhauses



Krankenhausname	Katharinen-Hospital Unna
Hausanschrift	Obere Husemannstraße 2 59423 Unna
Tel.	02303 / 100-0
Fax	02303 / 100-2700
E-Mail	info@katharinen-hospital.de
Internet	www.katharinen-hospital.de

A-2 **Institutionskennzeichen des Krankenhauses**

IK-Nr.: 260 591 539

A-3 **Standort(nummer)**

00

A-4 **Name und Art des Krankenhausträgers**

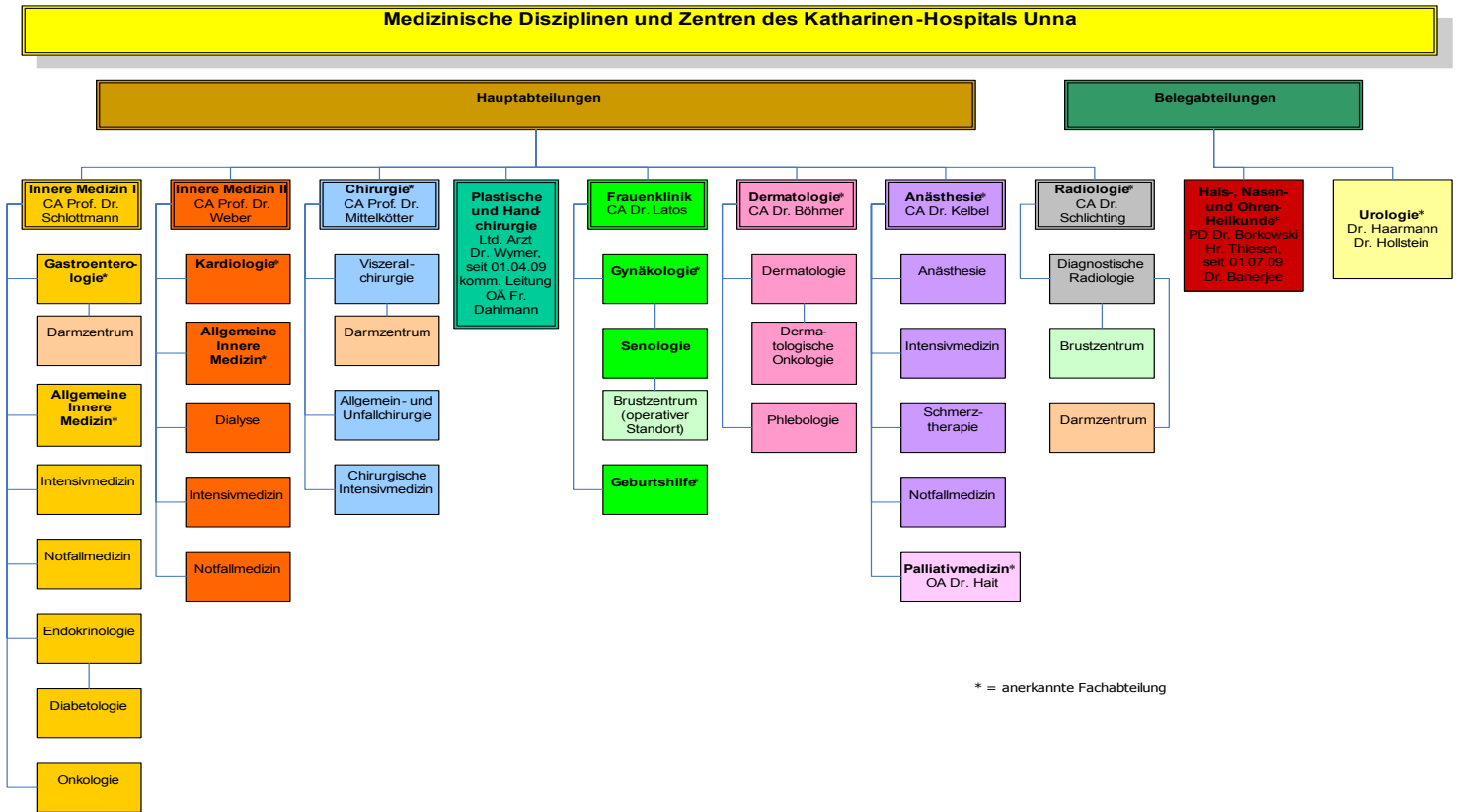
Name des Krankenhausträgers:
Katharinen-Hospital Unna gGmbH

Art des Krankenhausträgers:
freigemeinnützig

A-5 **Akademisches Lehrkrankenhaus**

Das Katharinen-Hospital ist kein akademisches Lehrkrankenhaus.

A-6 | Organisationsstruktur des Krankenhauses



A-7 | Regionale Versorgungsverpflichtung für die Psychiatrie

Trifft für das Katharinen-Hospital nicht zu.

A-8 Fachabteilungsübergreifende Versorgungsschwerpunkte des Krankenhauses

Struktur- und Leistungsdaten des Krankenhauses

Nr.	Fachabteilungsübergreifender Versorgungsschwerpunkt	Fachabteilungen, die an dem Versorgungsschwerpunkt beteiligt sind	Kommentar / Erläuterung
VS01	Brustzentrum	Gynäkologie, Radiologie	Betreuung von Patientinnen mit Brustkrebserkrankungen
VS10	Abdominalzentrum (Magen-Darm-Zentrum)	Chirurgie, Innere Medizin I, Radiologie	Betreuung von Patienten mit Erkrankungen des Magen-Darmtraktes
VS14	Diabeteszentrum	Innere Medizin I, Plastische Chirurgie	Betreuung von Patienten mit Zuckerkrankheit
VS15	Dialysezentrum	Innere Medizin II, Chirurgie	Großer teilstationärer Dialysebereich, operative Shuntanlagen
VS24	Interdisziplinäre Intensivmedizin	Innere Medizin I, Innere Medizin II, Anästhesiologie, Chirurgie	Gemeinsame Betreuung Schwerstkranker
VS25	Interdisziplinäre Tumornachsorge	Innere Medizin I, Radiologie, Chirurgie	Gemeinsame Nachbetreuung von Tumorpatienten
VS34	Palliativzentrum	Palliativmedizin, Psychologie Innere Medizin I und Gynäkologie mit ambulanter Chemotherapie, Chirurgie, Dermatologie	Umfassendes Konzept einer interdisziplinären Betreuung von Schwerstkranken, vorwiegend onkologischen Patienten und deren Familien mit Gewährleistung der Vernetzung zwischen stationärem und ambulantem Bereich
VS42	Schmerzzentrum	Schmerztherapie, Psychologie / Psychosomatik, Physiotherapie, Chirurgie, Gynäkologie / Geburtshilfe, Dermatologie	Durch die Gesellschaft für Qualifizierte Schmerztherapie Certkom e.V. zertifizierte Schmerztherapie (Zertifikat „Certkom - Qualifizierte Schmerztherapie“). Multimodale interdisziplinäre Schmerztherapie
VS47	Zentrum für Herz-Kreislauf-Erkrankungen	Innere Medizin II	Große kardiologische Abteilung mit 24-Stunden-Herzkatheter-Bereitschaft

A-9 Fachabteilungsübergreifende medizinisch-pflegerische Leistungsangebote des Krankenhauses

Struktur- und Leistungsdaten des Krankenhauses

Nr.	Medizinisch-pflegerisches Leistungsangebot	Kommentar / Erläuterung
MP01	Akupressur	Lokale Druckmassage der Akupunkturpunkte , z. B. bei Kopfschmerzen
MP03	Angehörigenbetreuung / -beratung / -seminare	Seminare für pflegende Angehörige, Pflegeüberleitung, interdisziplinäre Betreuung von Angehörigen palliativmedizinisch betreuter Patienten
MP04	Atemgymnastik /-therapie	
MP07	Beratung / Betreuung durch Sozialarbeiter und Sozialarbeiterinnen	
MP08	Berufsberatung / Rehabilitationsberatung	Angebot über Sozialdienst
MP09	Besondere Formen / Konzepte der Betreuung von Sterbenden	Konsiliarischer Palliativdienst im Hause. Palliativstation. Ambulanter Palliativdienst, der unter anderem die Begleitung der Sterbenden und die Betreuung der Familie zu Hause gewährleistet. Umfassendes Trauerbegleitungsangebot, das eine Begleitung der Angehörigen über den Tod des Patienten hinaus vorsieht.
MP10	Bewegungsbad / Wassergymnastik	In der hauseigenen Abteilung für Physiotherapie sowie in Kooperation mit Rehasportvereinen
MP11	Bewegungstherapie	Tai Chi, Qi Gong, Tanztherapie
MP15	Entlassungsmanagement / Brückenpflege / Überleitungspflege	Eine eigens qualifizierte Fachkraft ist in Vollzeit für die Überleitungspflege im gesamten Haus tätig.
MP16	Ergotherapie / Arbeitstherapie	In Zusammenarbeit mit Praxis am Haus
MP17	Fallmanagement / Case Management / Primary Nursing / Bezugspflege	Das neue Konzept „Primäre Pflege“, das in der umgesetzten Form ein Fallmanagement leistet, bei der Mehrheit der Pflegestationen eingeführt.
MP18	Fußreflexzonenmassage	
MP19	Geburtsvorbereitungskurse / Schwangerschaftsgymnastik	Kontinuierliche Durchführung von Abend- und Wochenendkursen in der umfangreichen Elternschule
MP21	Kinästhetik	Ein qualifizierter Kinästhetik-Trainer ist konsiliarisch im Haus tätig; zudem werden Kinästhetik-Kurse und Peer-Tutoren-Kurse angeboten; darüber hinaus Kurse für häusliche Pflege und auch externe Hausbesuche des Kinästhetik-Trainers

Fachabteilungsübergreifende medizinisch-pflegerische Leistungsangebote des Krankenhauses

Struktur- und Leistungsdaten des Krankenhauses

Nr.	Medizinisch-pflegerisches Leistungsangebot	Kommentar / Erläuterung
MP22	Kontinenztraining / Inkontinenzberatung	Inkontinenz-Sprechstunde mit messtechnischer Untersuchung (Urodynamik) in der Gynäkologie
MP24	Manuelle Lymphdrainage	Umfassende Angebote der Lymphdrainage in der Physikalischen Therapie; besonderer Schwerpunkt in der Behandlung von Brustkrebspatientinnen
MP25	Massage	z.B. Akupunktmassage, Bindegewebsmassage
MP26	Medizinische Fußpflege	
MP28	Naturheilverfahren / Homöopathie / Phytotherapie	Wachsendes Angebot in der Geburtshilfe und im Brustzentrum; zudem Angebote der TCM
MP30	Pädagogisches Leistungsangebot	Krankenpflegeschule mit 120 Schülerinnen und Schülern; Innerbetriebliches Fort- und Weiterbildungsprogramm mit 125 verschiedenen Fortbildungen
MP31	Physikalische Therapie / Bädertherapie	Umfassende Angebote für Patienten aller Fachrichtungen des Hauses, z. B. medizinische Teil- und Vollbäder, Salzdusche, UV-Bestrahlung, Leitungswasseriontophorese, Massagen, Lymphdrainage, Inhalation, Wärme- und Kälteanwendungen, Fango, Paraffin, Ultraschalltherapie, Elektrotherapie
MP32	Physiotherapie / Kranken- und Wassergymnastik als Einzel- und / oder Gruppentherapie	
MP33	Präventive Leistungsangebote / Präventionskurse	z.B. Nichtraucherurse durch ausgebildete Präventologin, Koronarsportgruppe und Sport- und Bewegungskurse in Kooperation mit einem angegliederten Fitnesscenter
MP34	Psychologisches / psychotherapeutisches Leistungsangebot / Psychosozialdienst	z. B. psychoonkologische Beratung im Bereich des Brustzentrums, der Palliativmedizin und der ambulanten Chemotherapie, Gesprächstherapie
MP35	Rückenschule / Haltungsschulung	In Kooperation mit angegliedertem Fitnesscenter
MP36	Säuglingspflegekurse	Kontinuierliche Kurse im Programm der Elternschule
MP37	Schmerztherapie / -management	Große Schmerzambulanz am Hause; umfassendes Konzept der Schmerztherapie für stationäre Patienten; Umsetzung von modernen Fast-Track-Verfahren; Pain-Nurse im Hause konsiliarisch tätig; durch die Gesellschaft für Qualifizierte Schmerztherapie Certkom e.V. zertifizierte Schmerztherapie (Zertifikat „Certkom - Qualifizierte Schmerztherapie“)

Fachabteilungsübergreifende medizinisch-pflegerische Leistungsangebote des Krankenhauses

Struktur- und Leistungsdaten des Krankenhauses

Nr.	Medizinisch-pflegerisches Leistungsangebot	Kommentar / Erläuterung
MP39	Spezielle Angebote zur Anleitung und Beratung von Patienten und Patientinnen sowie Angehörigen	z.B. Beratung zur Sturzprophylaxe, Kinästhetik für pflegende Angehörige, Pflegeüberleitung, Vermittlung von Kontakten zu Selbsthilfegruppen
MP40	Spezielle Entspannungstherapie	z.B. Autogenes Training, Progressive Muskelentspannung durch Psychologinnen, Qi Gong
MP41	Spezielles Leistungsangebot von Hebammen	Eigene Hebammenpraxis am Haus; Leistungsangebot z.B. Akupunktur, Geburtsvorbereitung individuell und in Kursen der Elternschule; Rückbildungsgymnastik, Unterwassergeburten
MP42	Spezielles pflegerisches Leistungsangebot	z.B. Primäre Pflege (Bezugspflege); Pflegevisiten, modernes Wundmanagement
MP43	Stillberatung	In der Elternschule, auf der Säuglingsstation und durch eigene Still- und Lactationsberaterinnen der Geburtshilflichen Abteilung
MP44	Stimm- und Sprachtherapie / Logopädie	In Kooperation mit benachbarter Praxis für Logopädie
MP45	Stomatherapie und -beratung	In Kooperation mit externem Stomatherapeuten
MP46	Traditionelle chinesische Medizin	Durch eigenen Arzt und eigene Schwester für TCM
MP47	Versorgung mit Hilfsmitteln / Orthopädietechnik	Kooperation mit Sanitätshaus auf eigenem Krankenhaus-Gelände
MP48	Wärme- u. Kälteanwendungen	Physikalische Therapie
MP49	Wirbelsäulengymnastik	In Kooperation mit Fitnesscenter auf dem Krankenhausgelände
MP50	Wochenbettgymnastik / Rückbildungsgymnastik	Täglich in der Physikalischen Therapie
MP51	Wundmanagement	z.B. spezielle Versorgung chronischer Wunden wie Dekubitus und Ulcus cruris durch eigene Wundmanagerin des Hauses sowie in den Abteilungen für Dermatologie und Chirurgie / Plastische Chirurgie
MP52	Zusammenarbeit mit / Kontakt zu Selbsthilfegruppen	Enge Kooperation mit KISS (Kontakt- und Informationsstelle für Selbsthilfe im Kreis Unna) sowie zu zahlreichen Gruppen direkt
MP55	Audiometrie / Hördiagnostik	Durch HNO-Belegarzt
MP58	Ethikberatung/Ethische Fallbesprechung	Ein am Haus etabliertes Ethikkomitee führt bei Bedarf ethische Fallbesprechungen durch

Fachabteilungsübergreifende medizinisch-pflegerische Leistungsangebote des Krankenhauses

Struktur- und Leistungsdaten des Krankenhauses

Nr.	Medizinisch-pflegerisches Leistungsangebot	Kommentar / Erläuterung
MP63	Sozialdienst	am Haus etabliert
MP64	Spezielle Angebote für die Öffentlichkeit	Eigene Abteilung Marketing und Öffentlichkeitsarbeit. Regelmäßig Kreißsaalführungen, öffentliche Veranstaltungen wie Vorträge, Informationsveranstaltungen oder Ausstellungen
MP65	Spezielles Leistungsangebot für Eltern und Familien	u.a. Babymassagekurse, Stillcafé
MP68	Zusammenarbeit mit Pflegeeinrichtungen / Angebot ambulanten Pflege / Kurzzeitpflege	Ambulanter Palliativdienst für Tumorpatienten. Enge Kontakte mit Pflegeeinrichtungen über Sozialdienst und Überleitungsschwester



A-10 Allgemeine nicht-medizinische Serviceangebote des Krankenhauses

Struktur- und Leistungsdaten des Krankenhauses

Nr.	Serviceangebot	Kommentar / Erläuterung
	Räumlichkeiten	
SA01	Aufenthaltsräume	
SA03	Ein-Bett-Zimmer mit eigener Nasszelle	
SA04	Fernsehraum	Auf der Palliativstation
SA05	Mutter-Kind-Zimmer/Familienzimmer	
SA06	Rollstuhlgerechte Nasszellen	
SA07	Rooming-In	
SA08	Teeküche für Patienten und Patientinnen	
SA09	Unterbringung Begleitperson	
SA11	Zwei-Bett-Zimmer mit eigener Nasszelle	
SA43	Abschiedsraum	Auf der Intensivstation
	Ausstattung der Patientenzimmer	
SA12	Balkon / Terrasse	In einzelnen Bereichen
SA13	Elektrisch verstellbare Betten	
SA14	Fernsehgerät im Zimmer	
SA15	Internetanschluss am Bett / WLAN	
SA16	Kühlschrank	In den Wahlleistungsbereichen
SA17	Rundfunkempfang am Bett	
SA18	Telefon	
SA19	Wertfach / Tresor im Zimmer	
	Verpflegung	
SA20	Frei wählbare Essenszusammenstellung (Komponentenwahl)	
SA21	Kostenlose Getränkebereitstellung	Mineralwasser
SA44	Diät-/Ernährungsangebot	
SA45	Frühstücksbuffet und Abendbuffet	In den Wahlleistungsbereichen
SA46	Getränkeautomat	
SA47	Nachmittagstee/-kaffee	
	Ausstattung / Besondere Serviceangebote des Krankenhauses	
SA22	Bibliothek	
SA23	Cafeteria	
SA24	Faxempfang für Patienten und Patientinnen	
SA26	Frisiersalon	

Allgemeine nicht-medizinische Serviceangebote des Krankenhauses

Struktur- und Leistungsdaten des Krankenhauses		
Nr.	Serviceangebot	Kommentar / Erläuterung
SA28	Kiosk / Einkaufsmöglichkeiten	
SA29	Kirchlich-religiöse Einrichtungen	Kapelle, Meditationsraum
SA30	Klinikeigene Parkplätze für Besucher und Patienten	
SA31	Kulturelle Angebote	
SA33	Parkanlage	
SA34	Rauchfreies Krankenhaus	
SA36	Schwimmbad /Bewegungsbad	
SA37	Spielplatz /Spielecke	
SA49	Fortbildungsangebote/ Informationsveranstaltungen	
SA54	Tageszeitungsangebot	In den Wahlleistungsbereichen
	Persönliche Betreuung	
SA39	Besuchsdienst Katholische Krankenhaushilfe	
SA40	Empfangs- und Begleitdienst für Patienten und Patientinnen sowie Besucher und Besucherinnen	
SA41	Dolmetscherdienste	
SA42	Seelsorge	
SA 55	Beschwerdemanagement	Bogen „Sagen Sie uns Ihre Meinung“ liegt aus; „Beschwerdekasten“ in der Eingangshalle an der Aufnahme
SA57	Sozialdienst	

A-11 Forschung und Lehre des Krankenhauses

A-11.1 Forschungsschwerpunkte

Seit vielen Jahren steht das Katharinen-Hospital Unna in engem Kontakt zur Medizinischen Fakultät der Ruhr-Universität Bochum sowie zu diversen Kliniken. Eine Kooperation besteht mit der Herzchirurgie des Klinikums Bergmannsheil (Professor Dr. Laczkovics), der Unfallchirurgie des Klinikums Bergmannsheil (Professor Dr. Muhr), der Viszeralchirurgie und Gastroenterologie des Klinikums St. Josef-Hospital Bochum (Professor Dr. Uhl und Professor Dr. Schmidt), der Transplantationsmedizin des Knappschaftskrankenhauses Langendreer (Professor Dr. Viebahn und Professor Dr. Schmiegel) sowie der Pathologie des Klinikums Bergmannsheil (Frau Professorin Dr. Tannapfel).

Am Katharinen-Hospital ist ein Chefarzt-Kollegium etabliert, in dem viele Mitglieder bereits langjährig im universitären Zusammenhang arbeiten. Das Engagement für Forschung und Lehre ist hierbei sehr groß. Die Besetzung der Chefarztposition der Inneren Klinik I / Gastroenterologie mit Herrn Prof. Dr. Klaus Schlottmann (ehemals Universitätsklinikum Regensburg) erweitert zudem die Möglichkeiten für Forschung und Lehre. Herr Prof. Dr. Schlottmann hat seinen Forschungsschwerpunkt im Bereich der abdominalen Bildgebung und Endoskopie. Zahlreiche außerklinische Aufgaben in Fachgesellschaften und Fachzeitschriften ermöglichen eine weiterhin hohe Publikations- und Vortragsaktivität, die in Kombination mit Forschung im Bereich der diagnostischen und interventionellen Sonographie auch in Zukunft weiter aufrecht erhalten werden soll.

Im Bereich der Lehre und Ausbildung der Studierenden der Medizin hat Herr Prof. Dr. med. Weber bereits in den vergangenen Jahren eine sehr enge Kooperation mit dem Fachbereich Innere Medizin des St. Josef-Hospitals der Ruhr-Universität umgesetzt. Seit 1997 hält Herr Prof. Dr. Weber dort Vorlesungen und betreut das Praktikum Innere Medizin. In diesem Rahmen sind auch regelmäßig Studierende im Katharinen-Hospital zu Gast.

Eine weitere Zusammenarbeit mit der Ruhr-Universität besteht durch Herrn Prof. Dr. Ulrich Mittelkötter zwischen der Klinik für Allgemein- und Viszeralchirurgie in Unna sowie der Klinik für Chirurgie von Herrn Professor Dr. Uhl (St. Josef-Hospital der Ruhr-Universität Bochum). Herr Prof. Dr. Mittelkötter leitet dabei seit Januar 2004 die Forschungsgruppe CED und Onkologie in enger Zusammenarbeit mit Prof. Dr. Uhl. Aus dieser Kooperation heraus hat sich im Jahr 2006 eine Rotation von Mitarbeitern der Klinik des St. Josef-Hospitals in Bochum mit Mitarbeitern des Katharinen-Hospitals Unna entwickelt.

Eine umfangreiche Teilnahme an onkologischen Studien zeichnet zudem die Arbeit der Klinik für Gynäkologie von Herrn Chefarzt Dr. Kunibert Latos aus. Hier bestehen allein im Rahmen des Brustzentrums aktuell 7 Beteiligungen an Studien im Zusammenhang mit dem Mammakarzinom (Success, Ohera, Plan B, PACT, EvAluate-TM, Evaluate-Preface, Avastin-Bevacizumab-Beobachtungsstudie). Die Beteiligung an weiteren drei Studien ist für 2009 noch geplant (Gepar-quinto, Success C, Ribbon-3). Vier Studien befinden sich noch im Follow up (Gepar-Trio, ARA, Athena, ICE). Die Studie Gepar-Quattro wurde bereits abgeschlossen. Die Abteilung nimmt ebenfalls teil an der Phase IV-Topotecan-Studie (betr. Ovarial-Carcinom).

In der Lehre zeichnet sich das Katharinen-Hospital zudem durch seine große Krankenpflegeschule mit 125 Plätzen für Schülerinnen und Schüler der Gesundheits- und Krankenpflege aus drei Krankenhäusern aus.



A-11.2 Akademische Lehre

Struktur- und Leistungsdaten des Krankenhauses

Nr.	Akademische Lehre und weitere ausgewählte wissenschaftliche Tätigkeiten	Kommentar / Erläuterung
FL01	Dozenten/ Lehrbeauftragungen an Hochschulen und Universitäten	Prof. Dr. med. Ulrich Mittelkötter, Chefarzt der Klinik für Chirurgie, ist apl. Professor der Ruhr-Universität Bochum und lehrt dort. Prof. Dr. med. Klaus Weber, Chefarzt der Inneren Klinik II / Kardiologie hält ebenfalls Vorlesungen und Seminare an der Ruhr-Universität Bochum. Prof. Dr. Klaus Schlottmann hat einen Lehrauftrag an der Universitätsklinik Regensburg.
FL02	Dozenten/ Lehrbeauftragungen an Fachhochschulen	Aktuell nein
FL03	Studierendenausbildung (Famulatur/Praktisches Jahr)	In den Kliniken Anästhesie, Chirurgie, Innere Medizin I / Gastroenterologie, Innere Medizin II / Kardiologie, Gynäkologie / Geburtshilfe und Dermatologie werden regelmäßig Famulanten ausgebildet.
FL04	Projektbezogene Zusammenarbeit mit Hochschulen und Universitäten	Die Assistenzärzte der chirurgischen Klinik, CA Prof. Dr. med. Ulrich Mittelkötter, rotieren in halbjährlichem Rhythmus an die Universitätsklinik Bochum (St. Josef-Hospital, Direktor der Klinik für Chirurgie Prof. Dr. med. Waldemar Uhl). Prof. Dr. Schlottmann, CA Innere Medizin I / Gastroenterologie, betreut Doktoranden und arbeitet mit der Universitätsklinik Regensburg im Bereich „Sonographische und endoskopische Forschung“ zusammen.
FL05	Teilnahme an multizentrischen Phase-I/II-Studien	Zur Zeit nein
FL06	Teilnahme an multizentrischen Phase-III/IV-Studien	Die Kardiologie / Innere Medizin II nimmt an multizentrischen Phase-III/IV-Studien teil. Im Rahmen des Brustzentrums bestehen aktuell 7 Beteiligungen an Studien im Zusammenhang mit dem Mammakarzinom (Success, Ohera, Plan B, PACT, EvA-luate-TM, Evaluate-Preface, Avastin-Bevacizumab-Beobachtungsstudie). Die Beteiligung an weiteren drei Studien ist für 2009 noch geplant (Geparquinto, Success C, Ribbon-3). Vier Studien befinden sich noch im Follow up (Gepar-Trio, ARA, Athena, ICE). Die Studie Gepar-Quattro wurde bereits abgeschlossen. Die Abteilung nimmt ebenfalls teil an der Phase IV-Topotecan-Studie (betr. Ovarial-Carcinom).

Akademische Lehre

Struktur- und Leistungsdaten des Krankenhauses

Nr.	Akademische Lehre und weitere ausgewählte wissenschaftliche Tätigkeiten	Kommentar / Erläuterung
FL07	Initiierung und Leitung von uni-/ multizentrischen klinisch-wissenschaftlichen Studien	Die Initiierung und Leitung von uni-/ multizentrischen klinisch-wissenschaftlichen Studien findet seitens der Chirurgie, CA Prof. Dr. med. Ulrich Mittelkötter, in Kooperation mit der Chirurgischen Klinik des St. Josef-Hospitals Bochum, Klinik der Ruhr-Universität Bochum, statt (Direktor der Klinik Prof. Dr. med. Waldemar Uh). Die Initiierung und Leitung von uni-/ multizentrischen klinisch-wissenschaftlichen Studien erfolgt ebenfalls in der Kardiologie / Innere Medizin II, Chefarzt Prof. Dr. med. Klaus Weber.
FL08	Herausgeberschaften wissenschaftlicher Journale	Herr Prof. Dr. Schlottmann, CA Innere Medizin I/ Gastroenterologie, ist Reviewer für den Bereich „Ultraschall in der Medizin“ bei der Zeitschrift für Gastroenterologie.

A-11.3 Ausbildung in anderen Heilberufen

Struktur- und Leistungsdaten des Krankenhauses

Nr.	Ausbildung in anderen Heilberufen	Kommentar / Erläuterung
HB01	Gesundheits- und Krankenpfleger und Gesundheits- und Krankenpflegerin	Eigene Krankenpflege-schule mit 125 Ausbildungsplätzen
HB00	Medizinische(r) Fachangestellte(r) (= Arzthelfer/-in)	



A-12 Anzahl der Betten im gesamten Krankenhaus nach § 108/109 SGB V

Gesamtbettenzahl des Krankenhauses nach § 108/109 SGB V *): 340

*) Stichtag 31.12. des Berichtsjahres

A-13 Fallzahlen des Krankenhauses

Gesamtzahl der im Berichtsjahr behandelten Fälle:

Vollstationäre Fallzahl 16.022

Ambulante Fallzahl 25.500

A-14 Personal des Krankenhauses**A-14.1 Ärzte und Ärztinnen**

Struktur- und Leistungsdaten des Krankenhauses

	Anzahl	Kommentar / Erläuterung
Ärzte und Ärztinnen insgesamt (außer Belegärzte und Belegärztinnen)	78,6 Vollkräfte	
– davon Fachärzte und Fachärztinnen	47,0 Vollkräfte	
Belegärzte und Belegärztinnen (nach § 121 SGB V)	4 Personen	2 Fachärzte für Urologie und 2 Fachärzte für Hals-, Nasen- und Ohrenheilkunde
Ärzte und Ärztinnen, die keiner Fachabteilung zugeordnet sind	0,5 Vollkräfte	Es handelt sich hierbei um die Qualitätsmanagerin, die als Fachärztin für Anästhesiologie mit einer 50%-Stelle im Qualitätsmanagement tätig ist

A-14.2 Pflegepersonal


Struktur- und Leistungsdaten des Krankenhauses

	Anzahl	Ausbildungsdauer	Kommentar / Erläuterung
Gesundheits- und Krankenpfleger und Gesundheits- und Krankenpflegerinnen	222,4 Vollkräfte	3 Jahre	
Gesundheits- und Kinderkrankenpfleger und Gesundheits- und Kinderkrankenpflegerinnen	8,5 Vollkräfte	3 Jahre	
Altenpfleger und Altenpflegerinnen	0 Vollkräfte	3 Jahre	
Pflegeassistenten und Pflegeassistentinnen	0 Vollkräfte	2 Jahre	
Krankenpflegehelfer und Krankenpflegehelferinnen	8,6 Vollkräfte	1 Jahr	
Pflegehelfer und Pflegehelferinnen	1,9 Vollkräfte	ab 200 Stunden-Basiskurs	
Entbindungspfleger und Hebammen	7,8 Vollkräfte	3 Jahre	
Operationstechnische Assistenten und Operationstechnische Assistentinnen	1,0 Vollkraft	3 Jahre	



B Fachabteilungsbezogene Struktur- und Leistungsdaten des Krankenhauses

- B-1 Innere Medizin I / Gastroenterologie
- B-2 Innere Medizin II / Kardiologie
- B-3 Chirurgie
- B-4 Gynäkologie und Geburtshilfe
- B-5 Dermatologie / Phlebologie
- B-6 Anästhesiologie, Intensivmedizin, Schmerztherapie und Notfallmedizin
- B-7 Palliativmedizin
- B-8 Radiologie
- B-9 Hals-, Nasen- und Ohren-Heilkunde
- B-10 Urologie



B Fachabteilungsbezogene Struktur- und Leistungsdaten des Krankenhauses

B-1.1 Innere Medizin I / Gastroenterologie

Allgemeine Innere Medizin, internistische Intensivmedizin,
Endokrinologie, Diabetologie, Onkologie, anerkannte Fachabteilung
Gastroenterologie

Bettenführende Hauptabteilung

Kontakt

Tel. 02303 / 100-1822
Fax 02303 / 100-1820
E-Mail inn1@katharinen-hospital.de
Internet www.katharinen-hospital.de

Chefarzt:

[Prof. Dr. med. Klaus Schlottmann](#)

Qualifikation:

Facharzt für Innere Medizin, Gastroenterologe, Endokrinologe

Zusatzbezeichnungen:

Diabetologe

Weitere Qualifikation:

Leiter immunhämatologisches Labor, Fachkunde Labormedizin,
Gastroenterologische Onkologie (DGVS), Hepatologie (DGVS),
Gesundheitsökonom (ebs), Röntgendiagnostik

Oberärzte:

[Dr. med. Lutz Uflacker](#)

Facharzt für Innere Medizin

Zusatzbezeichnungen:

Gastroenterologie, Notfallmedizin, Medikamentöse Tumorthherapie

Weitere Qualifikationen:

Diabetologe DDG

[Dr. med. Ursula Psyk](#)

Fachärztin für Innere Medizin

Zusatzbezeichnungen:

Gastroenterologie, Diabetologie, Intensivmedizin, Infektiologie,

Sportmedizin, Akupunktur

Weitere Qualifikationen:

Diabetologin DDG, Ernährungsmedizin DAEM/DGEM, Qualifizierung zur
Transfusionsverantwortlichen, Diplom Traditionelle Chinesische
Arzneimitteltherapie, Fachkunde Internistische Röntgendiagnostik,
Fachkunde Rettungsdienst, Tauchmedizin GTÜM e. V.

Dr. med. Van Anh Tran Nguyen

Fachärztin für Innere Medizin

Zusatzbezeichnungen:

Hämatologie, Internistische Onkologie

Dr. med. Birgit Koberg

Fachärztin für Innere Medizin

Enver Atli

Facharzt für Innere Medizin

Zusatzbezeichnung:

Gastroenterologie

Dr. med. Ayoub Abdu

Facharzt für Innere Medizin

Zusatzbezeichnungen:

Hämatologie, Onkologie, ESMO, Notfallmedizin

Als Fachabteilungen analog dem Landeskrankenhausplan sind im Katharinen-Hospital die Abteilung Innere Medizin, die Gastroenterologie und die Abteilung Kardiologie anerkannt.

Hausintern teilt sich die Innere Medizin in die zwei Bereiche

- Innere Klinik I: Allgemeine Innere Medizin, Gastroenterologie, Onkologie, Diabetologie, Endokrinologie, internistische Intensivmedizin und
- Innere Klinik II: Allgemeine Innere Medizin, Kardiologie, Angiologie, Dialyse, internistische Intensivmedizin.

Im Folgenden wird diese Einteilung zur besseren Übersicht fortgesetzt.

Am Katharinen-Hospital besteht für die Betreuung von Patienten mit internistischen Krankheitsbildern seit vielen Jahren ein besonderer Versorgungsschwerpunkt. Diagnostik und Therapie eines umfassenden Spektrums sind hier auf hohem Niveau Standard. In der Inneren Klinik I liegen die Schwerpunkte in den Bereichen Gastroenterologie und Onkologie sowie Diabetologie und internistische Intensivmedizin.

Im Januar 2007 hat Prof. Dr. Klaus Schlottmann (Facharzt für Innere Medizin mit den Schwerpunkten Gastroenterologie und Endokrinologie/Diabetologie) als Chefarzt die Leitung der Inneren Klinik I übernommen. Mit ihm wurde das Leistungsspektrum durch Erwerb neuester medizinischer Verfahren erweitert. Der Schwerpunkt wurde auf diagnostische und therapeutische endoskopische, endosonographische, sonographische und funktionsdiagnostische Techniken gelegt. Hierunter befinden sich nun oft nur an großen Kliniken oder Universitätskliniken angesiedelte Verfahren wie die Doppelballonendoskopie, die Video-Kapselendoskopie, Interventionelle Endosonographieverfahren, Druck- und pH-Messgeräte, aber auch neue Verfahren zur Sichtbarmachung atypischen Gewebes im Ösophago-Gastro-Duodenaltrakt wie das Narrow Band Imaging (NBI).

Mit der Erweiterung des Oberarztstellenplans können auch zeitintensive Methoden wie die Doppelballonendoskopie, die Video-Kapselendoskopie oder interventionelle endosonographische Techniken angeboten werden. Hier spielt die Behandlung von Patienten mit Tumorerkrankungen, aber auch mit entzündlichen Erkrankungen der Bauchspeicheldrüse, des Darmes sowie der Leber eine herausragende Rolle. Mit dem Erwerb neuester „high-end“ Ultraschallgeräte, die auch Kontrastmittelsonographie erlauben, ist eine deutliche Erweiterung des diagnostischen und sonographisch-interventionellen Spektrums gelungen.

Zum Leistungsspektrum der Gastroenterologie gehören zusätzlich der Bereich Hepatologie und Infektionskrankheiten. Darüber hinaus existieren eine onkologische Ambulanz zur Chemotherapie sowie eine Ambulanz zur Beratung von Patienten mit Hepatitis, HIV und speziellen diabetologischen Problemen. Der Bereich der Diabetologie umfasst ein seit langen Jahren erfolgreich arbeitendes Diabetes-schulungszentrum sowie eine ausführliche Ernährungs- und Diabetesberatung. Patienten erhalten während oder auch nach Beendigung eines Aufenthaltes in der Klinik eine Einzelberatung. Im von der Deutschen Diabetes-Gesellschaft anerkannten Schulungszentrum für Typ 1- und Typ 2-Diabetiker (Stufe 1 und 2) gibt es ein breit gefächertes Angebot: Gruppenschulung für Typ 2-Diabetiker mit Insulintherapie, Gruppenschulung für Typ 1-Diabetiker, Individualschulung für Diabetiker mit Pumpentherapie, Individualschulung für schwangere Diabetikerinnen, Schulung für Kinder ab 10 Jahren mit Diabetes und deren Eltern, Individuelle Diätschulung, Individuelle ICT-Schulung, Schulung für Diabetiker mit Hypertonie, Ambulanz „Diabetischer Fuß“ (Podologie) sowie regelmäßige Stammtische für Diabetiker.

Der Bereich Diabetologie ist am 11.12.2006 durch die Associated Partners Zertifizierungsgesellschaft mbH zertifiziert worden. Bei dem Audit fand anhand des DQZ®-Modells die Prüfung der Pflicht-Items der DDG – Deutschen Diabetes-Gesellschaft – statt. Seither wurden zwei Überwachungsaudits erfolgreich absolviert. Die Einrichtung ist berechtigt, die Bezeichnung „Behandlungseinrichtung für Typ 1 und Typ 2 Diabetiker“ (Stufe 2) mit diabetesspezifischem Qualitätsmanagement bis zum 22.02.2010 zu führen.





B-1.2 Versorgungsschwerpunkte der Fachabteilung Innere Medizin I / Gastroenterologie

Innere Medizin I / Gastroenterologie

	Versorgungsschwerpunkte im Bereich Innere Medizin I / Gastroenterologie	Kommentar / Erläuterung
VI09	Diagnostik und Therapie von hämatologischen Erkrankungen	Knochenmarkspunktionen und Diagnose von hämatologischen Erkrankungen sowie Knochenmarkserkrankungen
VI10	Diagnostik und Therapie von endokrinen Ernährungs- und Stoffwechselkrankheiten (Diabetes, Schilddrüse, ..)	Diagnostik und Therapie von Erkrankungen der Hypophyse, Schilddrüse, Nebenschilddrüsen, Nebennieren, des Knochenstoffwechsels, Osteoporose, Fettstoffwechselstörungen, Maligne endokrinologische Erkrankungen wie MEN, Nebennierenkarzinom, GEPNET, Schilddrüsenkarzinom; Endosonographie der Nebennieren; Diabetologie (Schulung, stationäre Behandlung), Diagnostik und Therapie des metabolischen Syndroms, Osteoporosediagnostik einschließlich DXA
VI11	Diagnostik und Therapie von Erkrankungen des Magen-Darm-Traktes	Diagnostische und interventionelle Gastroskopie; Endoskopische Mukosaresektion und endoskopische Submukosadisektion; Diagnostische und therapeutische Koloskopie: Polypektomie, Mukosektomie, Endoskopische Mukosaresektion, Bougierungstherapie von Stenosen, Stent-Einlagen, Chromoendoskopie, Minisondensonographie, Endosonographie einschließlich Punktion und transgastrale Intervention, Kapselendoskopie, Doppelballonendoskopie
VI12	Diagnostik und Therapie von Erkrankungen des Darmausgangs	Endosonographie des Rektums, Diagnostik und Behandlung von Hämorrhoidalleiden
VI13	Diagnostik und Therapie von Krankheiten des Peritoneums	Sonographisch gestützte Punktion des gesamten Abdomens; Drainageanlagen; Radiofrequenzablation hepatischer Tumoren und Metastasen
VI14	Diagnostik und Therapie von Erkrankungen der Leber, der Galle und des Pankreas	Diagnostische und interventionelle ERCP; diagnostische und interventionelle Endosonographie; Minisondensonographie des Pankreas sowie der Gallenwege (intraduktaler Ultraschall); Perkutane transhepatische Drainage der Gallenwege (PTCD); Papillotomie, Papillektomie, Stent- Einlagen; Transabdominelle Sonographie, kontrastmittelverstärkte Sonographie von Lebertumoren, Duplexsonographie; Radiofrequenzablation oder perkutane Ethanolinjektion von Lebertumoren



Versorgungsschwerpunkte der Fachabteilung Innere Medizin I / Gastroenterologie

Innere Medizin I / Gastroenterologie

	Versorgungsschwerpunkte im Bereich Innere Medizin I / Gastroenterologie	Kommentar / Erläuterung
VI15	Diagnostik und Therapie von Erkrankungen der Atemwege und der Lunge	Bronchoskopie, transbronchiale Biopsie, BAL, Funktionsdiagnostik, Beatmungstherapie
VI16	Diagnostik und Therapie von Krankheiten der Pleura	Abpunktion von Flüssigkeit im Pleuraspalt, infektiologische und zytologische Diagnostik, Verkleben der Pleurablätter (Pleurodese)
VI17	Diagnostik und Therapie von rheumatologischen Erkrankungen	Diagnostik und Therapie von Rheuma, entzündlichen Gefäßerkrankungen (Vaskulitiden) und Kollagenosen.
VI18	Diagnostik und Therapie von onkologischen Erkrankungen	Diagnostik und Therapie solider Tumoren und Lymphome, Tumor Staging, endosonographische und sonographische Gewinnung von Proben aus Lymphknoten oder Tumorgewebe, Supportive Therapie, Schmerztherapie, Nachsorge, Beratung in onkologischer Tagesklinik
VI19	Diagnostik und Therapie von infektiösen und parasitären Krankheiten	Diagnostik und Therapie verschiedenster infektiöser Erkrankungen
VI20	Intensivmedizin	Tägliche Visiten durch die Klinik für Innere Medizin I auf der interdisziplinären Intensivstation. Festgelegter Ansprechpartner für alle gastroenterologischen und infektiologischen Patienten
VI24	Diagnostik und Therapie von geriatrischen Erkrankungen	Umfassende Zusammenarbeit mit dem Sozialdienst und der Überleitungspflege, frühzeitige Einbindung der Familien und des Hausarztes sowie Organisation der Heim- oder Hausversorgung
VI25	Diagnostik und Therapie von psychischen und Verhaltensstörungen	Insbesondere Entzugstherapie bei alkoholabhängigen Personen
VI27	Spezialsprechstunde	Sprechstunden für Patienten mit Darm-, Leber- und Bauchspeicheldrüsenerkrankungen, Darmzentrum, Diabetesambulanz
VI29	Behandlung von Blutvergiftung/ Sepsis	
VI30	Diagnostik und Therapie von Autoimmunerkrankungen	
VI33	Diagnostik und Therapie von Gerinnungsstörungen	
VI35	Endoskopie	



Versorgungsschwerpunkte der Fachabteilung Innere Medizin I / Gastroenterologie

Innere Medizin I / Gastroenterologie

	Versorgungsschwerpunkte im Bereich Innere Medizin I / Gastroenterologie	Kommentar / Erläuterung
VI37	Onkologische Tagesklinik	Eine Hämatookologin versorgt als Oberärztin der Inneren Abteilung die Patienten und Patientinnen der ambulanten Chemotherapiestation. Seit dem 15.02.2009 ist ein weiterer oberärztlicher Hämatookologe für die Tagesklinik zuständig.
VI42	Transfusionsmedizin	Der Chefarzt der Abteilung ist der Leiter des Immunhämatologischen Labors. Die Abteilung stellt die Transfusionsverantwortliche Ärztin.
VI00	Labormedizin	Das Labor ist Teil der Abteilung Innere Medizin I.
	Ultraschalluntersuchungen	
VR02	Native Sonographie	Hochleistungsultraschallgeräte für alle sonographischen Verfahren
VR04	Duplexsonographie	Nachweis von verengten und verschlossenen Blutgefäßen
VR05	Sonographie mit Kontrastmittel	Charakterisierung und Detektion von Lebertumoren, Interventionen unter Kontrastmittelbedingungen, Milzdiagnostik, Darmdiagnostik
VR06	Endosonographie	Diagnostik der Oberbauchorgane, transgastrale Eingriffe an Pankreas und Gallenwegen, Lymphknotenbiopsien, Tumorbiopsien, Plexus coeliacus-Blockade



B-1.3 Medizinisch-pflegerische Leistungsangebote der Fachabteilung Innere Medizin I / Gastroenterologie

Siehe auch unter A-9 Fachabteilungsübergreifende medizinisch-pflegerische Leistungsangebote des Krankenhauses.

Innere Medizin I / Gastroenterologie

Nr.	Medizinisch-pflegerisches Leistungsangebot Innere Medizin I / Gastroenterologie	Kommentar / Erläuterung
MP02	Akupunktur	z.B. bei chronischen und akuten Schmerzzuständen des Bewegungsapparates, bei chronischen Kopfschmerz-Syndromen, bei psychovegetativen Syndromen, bei chronischen immunologischen gastroenterologischen und rheumatischen Erkrankungen, bei Adipositas, bei gynäkologischen Beschwerden z.B. Dysmenorrhoe, zur Rauchentwöhnung etc.
MP13	Spezielles Leistungsangebot für Diabetiker und Diabetikerinnen Diabetiker-Schulung	Behandlungseinrichtung für Typ 1 und Typ 2 Diabetiker (Stufe 1 und 2); Zertifizierung als „Behandlungseinrichtung für Typ 1 und Typ 2 Diabetiker“ (Stufe 2) mit diabetesspezifischem Qualitätsmanagement
MP14	Diät- und Ernährungsberatung	z. B. Cholesterinschulung
MP46	Traditionelle chinesische Medizin	Chinesische Diagnostik inklusive Puls- und Zungendiagnostik, Akupunkturtherapie s.o., Akupressurtherapie (lokale Druckmassage der Akupunkturpunkte), Moxibustion bei Leere- oder Kälte-Syndromen, Chinesische Phytotherapie bei chronischen Erkrankungen und Qi-Mangelsyndromen, Tuina-Massage bei allen Schmerzzuständen vor allem des Bewegungsapparates, Qi Gong-Kurse zur Entspannung und Stressbewältigung, Chinesische Diätetik nach der 5-Elementen-Lehre
MP52	Zusammenarbeit mit Selbsthilfegruppen	Derzeit Zusammenarbeit mit der Selbsthilfegruppe „Deutscher Diabetikerbund, LV-NRW e. V. Bezirksverband Ruhr Ost“ und der Selbsthilfegruppe Morbus Crohn der Stadt Unna in Assoziation mit der DCCV.



B-1.4 Nicht-medizinische Serviceangebote der Fachabteilung Innere Medizin I / Gastroenterologie

Siehe unter A-10 Allgemeine nicht-medizinische Serviceangebote des Krankenhauses.

B-1.5 Fallzahlen der Fachabteilung Innere Medizin I / Gastroenterologie

Innere Medizin I / Gastroenterologie

Stationäre Fallzahl	2.938
---------------------	-------

B-1.6 Diagnosen nach ICD

B-1.6.1 Hauptdiagnosen nach ICD

Innere Medizin I / Gastroenterologie

Rang	ICD-10 Nummer ¹⁾ (3-stellig)	Absolute Fallzahl	Umgangssprachliche Bezeichnung
1	K29	240	Magen- oder Zwölffingerdarmentzündung
2	E11	131	Alterszucker (=Typ 2 Diabetes mellitus, nicht von Anfang an mit Insulinabhängigkeit)
3	C34	105	Lungenkrebs
4	J18	102	Lungenentzündung durch unbekanntem Erreger
5	J44	95	Sonstige chronische Lungenkrankheiten mit erhöhtem Atemwegwiderstand
6	K80	94	Gallensteinleiden
7	J20	92	Akute Entzündung der Bronchien
8a	K57	88	Krankheit des Darmes mit sackförmigen Ausstülpungen der Darmwand
8b	K52	88	Sonstige Magen-Darm Entzündungen ohne infektiöse Ursache
10	F10	81	Psychische und Verhaltensstörungen durch Alkohol
11	K25	74	Magengeschwür
12a	N39	47	Sonstige Krankheiten des Harnsystems (z.B. Harnwegsinfektion, unfreiwilliger Harnverlust)
12b	K83	47	Sonstige Krankheiten der Gallenwege
14	K26	44	Geschwür des Zwölffingerdarms
15	K85	43	Akute Entzündung der Bauchspeicheldrüse

¹⁾ Hauptdiagnose gemäß der jeweils geltenden Fassung der Deutschen Kodierlinien.



B-1.6.2 Weitere Kompetenzdiagnosen

Innere Medizin I / Gastroenterologie

ICD-10 Nummer ¹⁾ (3-5-stellig)	Absolute Fallzahl	Umgangssprachliche Bezeichnung
K70	42	Alkoholische Leberkrankheit
C16	40	Bösartige Neubildung des Magens
A09	40	Durchfall oder Magendarmentzündung, vermutlich infektiösen Ursprungs
K22	38	Sonstige Krankheiten der Speiseröhre (z.B. Verschluss oder Schleimhautriss)
C78	37	Krebs-Absiedelungen (=Metastasen) in den Atmungs- und Verdauungsorganen (z.B. Gehirnkrebsabsiedelung in der Lunge)
K59	37	Sonstige Darmfunktionsstörungen
K21	35	Magenschließmuskelstörung mit Rückfluss von Magenflüssigkeit in die Speiseröhre (=Refluxkrankheit)
C25	34	Bauchspeicheldrüsenkrebs
J15	34	Pneumonie durch Bakterien, anderenorts nicht klassifiziert
K86	31	Sonstige Krankheiten der Bauchspeicheldrüse
A04	31	Sonstige bakterielle Darminfektionen
D12	30	Gutartige Neubildung des Kolons, des Rektums, des Analkanals und des Anus
A08	30	Virusbedingte und sonstige näher bezeichnete Darminfektionen
A41	29	Sonstige Blutvergiftung
D50	25	Blutarmut aufgrund von Eisenmangel
C18	23	Dickdarmkrebs
E10	21	Zuckerkrankheit (=Typ 1 Diabetes mellitus, von Anfang an mit Insulinabhängigkeit)

¹⁾ Hauptdiagnose gemäß der jeweils geltenden Fassung der Deutschen Kodierrichtlinien.





B-1.7 Prozeduren nach OPS

B-1.7.1 Durchgeführte Prozeduren nach OPS

Innere Medizin I / Gastroenterologie

Rang	OPS-301 Ziffer (4-stellig)	Absolute Fallzahl	Umgangssprachliche Bezeichnung
1	3-009	5060	Ultraschalldiagnostik des Bauches
2	1-632	1936	Spiegelung der Speiseröhre, des Magens und des Zwölffingerdarmes
3	1-440	1298	Entnahme einer Gewebeprobe des oberen Verdauungstrakts, der Gallengänge oder der Bauchspeicheldrüse bei einer Spiegelung
4	1-650	989	Dickdarmspiegelung
5	5-452	414	Entfernen oder Zerstören von erkranktem Gewebe des Dickdarmes
6	5-513	388	Operationen an den Gallengängen mit einem röhrenförmigen bildgebenden optischen Instrument mit Lichtquelle (=Endoskop), eingeführt über den oberen Verdauungstrakt
7	1-444	352	Entnahme einer Gewebeprobe des unteren Verdauungstraktes (z.B. des Dickdarmes) bei einer Spiegelung
8	1-620	300	Spiegelung der Luftröhre und der Bronchien
9	1-642	273	Spiegelung der Gallenwege und der Bauchspeicheldrüsengänge entgegen der normalen Flussrichtung
10	3-00P	189	Ultraschall aller peripheren Lymphknotenstationen
11	5-469	182	Andere Operationen am Darm
12	3-056	163	Ultraschalldiagnostik der Bauchspeicheldrüse mit einem röhrenförmigen bildgebenden optischen Instrument mit Lichtquelle (=Endoskop) / Endosonographie des Pankreas
13	3-045	157	Sonographie des Abdomens mit Kontrastmittel
14	1-442	101	Perkutane Entnahme einer Gewebeprobe der Bauchspeicheldrüse
15	3-055	91	Endosonographie der Gallenwege
16	1-654	90	Spiegelung des Mastdarmes
17	1-424	83	Entnahme einer Gewebeprobe aus dem Knochenmark
18	8-543	65	Mittelgradig komplexe und intensive Blockchemotherapie
19	1-430	64	Endoskopische Biopsie an respiratorischen Organen
20	8-153	61	Therapeutisches Einführen einer Punktionskanüle durch die Haut in die Bauchhöhle



B-1.7.2 Weitere Kompetenzprozeduren

Innere Medizin I / Gastroenterologie

OPS-Ziffer (4-6stellig)	Anzahl	Umgangssprachliche Bezeichnung
9-500	113	Patientenschulung
1-760	78	Belastungstest mit Substanzen zum Nachweis einer Stoffwechselstörung
1-651	60	Spiegelung des S-förmigen Abschnitts des Dickdarms
5-429	59	Sonstige Operationen an der Speiseröhre (z.B. Operation von Speiseröhrenkrampfadern, Ballonaufdehnung der Speiseröhre)
3-026	52	Duplexsonographie des Abdomens
5-449	50	Sonstige Operationen am Magen (z.B. Verschluss einer Magen-Dickdarm-Fistel)
8-152	43	Therapeutische perkutane Punktion von Organen des Thorax
3-053	41	Endosonographie des Magens
5-526	37	Endoskopische Operationen am Pankreasgang
163a	32	Telemetrische Kapselendoskopie des Dünndarms
1-426	32	(Perkutane) Biopsie an Lymphknoten, Milz und Thymus mit Steuerung durch bildgebende Verfahren
1-447	26	Endosonographische Feinnadelpunktion am Pankreas
3-051	24	Endosonographie des Ösophagus
1-445	20	Endosonographische Feinnadelpunktion am oberen Verdauungstrakt



B-1.8 Ambulante Behandlungsmöglichkeiten

Innere Medizin I / Gastroenterologie					
Nr. der Ambulanz	Art der Ambulanz	Bezeichnung der Ambulanz	Nr. der Leistung	Angebotene Leistungen	Kommentar / Erläuterung
AM04	Ermächtigungsambulanz nach § 116 SGB V	Ambulante Endoskopie	VI11, VI35	Diagnostik und Therapie von Erkrankungen des Magen-Darm-Traktes, Komplexe endoskopische Verfahren	Ambulant durchgeführte endoskopische Eingriffe (z. B. Gastroskopie, Koloskopie)
AM00	KV-Ermächtigung §31a Ärzte-ZV	Diabetikerambulanz	VI10	Diagnostik und Therapie von Stoffwechselerkrankungen	Diabetes
AM04	Ermächtigungsambulanz nach § 116 SGB V	Onkologische Ambulanz	VI18, VI37	Diagnostik und Therapie von onkologischen Erkrankungen, Onkologische Tagesklinik	Hier ist insbesondere die Ambulante Chemotherapie gemeint.
AM04	Privatambulanz	Privatambulanz	VI00	Diagnostik und Therapie von internistischen Erkrankungen	Gastroenterologie, Hämatologie, Onkologie, Endokrinologie
AM08	Notfallambulanz (24h)	Innere Aufnahme / Notfallambulanz	VI00	Internistische Notfallversorgung, Ambulante Versorgung	Schnittstelle zur stationären Aufnahme

B-1.9 Ambulante Operationen nach § 115b SGB V

Innere Medizin I / Gastroenterologie			
Rang	OPS-301 Ziffer (4-stellig)	Umgangssprachliche Bezeichnung	Absolute Fallzahl
1	5-452	Entfernen oder Zerstören von erkranktem Gewebe des Dickdarmes	168
2	5-469	Andere Operationen am Darm	37
3	8-153	Therapeutische perkutane Punktion der Bauchhöhle	12
4	8-152	Therapeutische perkutane Punktion von Organen des Thorax	8
5	5-433	Lokale Exzision und Destruktion von erkranktem Gewebe des Magens	≤ 5



B-1.10 Zulassung zum Durchgangs-Arztverfahren der Berufsgenossenschaft

nicht vorhanden

B-1.11 Apparative Ausstattung

Innere Medizin I / Gastroenterologie

Nr.	Vorhandene Geräte	Umgangssprachliche Bezeichnung	24-h-Notfall-Verfügbarkeit	Kommentar / Erläuterung
AA12	Gastroenterologisches Endoskop	Gerät zur Magen-Darm-Spiegelung	X	Mit Narrow Band Imaging
AA14	Geräte für Nierenersatzverfahren		X	Hämofiltration, Dialyse, Peritonealdialyse
AA29	Sonographiegerät/ Doppler-sonographiegerät/ Duplex-sonographiegerät	Ultraschallgerät/ mit Nutzung des Dopplereffekts/ farbkodierter Ultraschall	X	High-End Geräte mit Möglichkeit der Kontrastmittel-sonographie
AA36	Gerät zur Argon-Plasma-Koagulation	Blutstillung und Gewebeverödung mittels Argon-Plasma	X	
AA38	Beatmungsgeräte/ CPAP-Geräte	Maskenbeatmungsgerät mit dauerhaft positivem Beatmungsdruck	X	
AA39	Bronchoskop	Gerät zur Luftröhren- und Bronchien Spiegelung	X	
AA41	Gerät zur Durchflusszytometrie/ FACS-Scan	Gerät zur Zellzahlmessung und Zellsortenunterscheidung in Flüssigkeiten	X	
AA45	Endosonographiegerät	Ultraschalldiagnostik im Körperinneren	X	
AA46	Endoskopisch-retrograder-Cholangio-Pankreaticograph (ERCP)	Spiegelgerät zur Darstellung der Gallen- und Bauchspeicheldrüsengänge mittels Röntgenkontrastmittel	X	
AA50	Kapselendoskop	Verschluckbares Spiegelgerät zur Darmspiegelung	arbeitstäglich	
AA52	Laboranalyseautomaten für Hämatologie, klinische Chemie, Gerinnung und Mikrobiologie	Laborgeräte zur Messung von Blutwerten bei Blutkrankheiten, Stoffwechselliden und Infektionen	X	
AA60	24h-pH-Metrie	pH-Wertmessung des Magens	arbeitstäglich	
AA62	3-D/4-D-Ultraschallgerät		X	
AA63	72h-Blutzucker-Messung		X	



B-1.12 Personelle Ausstattung

B-1.12.1 Ärzte und Ärztinnen

Innere Medizin I / Gastroenterologie

	Anzahl	Kommentar / Ergänzung z.B. Weiterbildungsbefugnisse
Ärzte und Ärztinneninsgesamt (außer Belegärzte und Belegärztinnen)	13,8 Vollkräfte	Volle Weiterbildungsbefugnis Innere Medizin, Weiterbildungsbefugnis Gastroenterologie 2 Jahre
Davon Fachärzte und Fachärztinnen	6,8 Vollkräfte	
Belegärzte und Belegärztinnen (nach § 121 SGB V)	0 Personen	

Ärztliche Fachexpertise der Abteilung

(z. B. Fachgebietsbezeichnungen, Schwerpunktbezeichnungen, Zusatzweiterbildungen)

Innere Medizin I / Gastroenterologie

Nr.	Facharztqualifikation
AQ23	Innere Medizin
AQ25	Innere Medizin und SP Endokrinologie und Diabetologie
AQ26	Innere Medizin und SP Gastroenterologie
AQ27	Innere Medizin und SP Hämatologie und Onkologie
Nr.	Zusatzweiterbildung (fakultativ)
ZF02	Akupunktur / Traditionelle Chinesische Medizin (TCM)
ZF07	Diabetologie
ZF14	Infektiologie
ZF15	Intensivmedizin
ZF22	Labordiagnostik
ZF25	Medikamentöse Tumorthapie
ZF28	Fachkunde Rettungsdienst
ZF44	Sportmedizin
ZF47	Ernährungsmedizin
ZF00	Berechtigung zur Leitung eines Blutlabors
ZF00	Qualifizierung zum Transfusionsverantwortlichen



B-1.12.2 Pflegepersonal

	Anzahl	Ausbildungs- dauer	Kommentar / Erläuterung
Gesundheits- und Kranken- pfleger und Gesundheits- und Krankenpflegerinnen	42,7 Vollkräfte	3 Jahre	
Gesundheits- und Kinder- krankpfleger und Gesundheits- und Kinderkrankpflegerinnen	0,8 Vollkräfte	3 Jahre	
Altenpfleger und Altenpflegerinnen	0 Vollkräfte	3 Jahre	
Pflegeassistenten und Pflegeassistentinnen	0 Vollkräfte	2 Jahre	
Krankenpflegehelfer und Krankenpflegehelferinnen	2,5 Vollkräfte	1 Jahr	
Pflegehelfer und Pflegehelferinnen	0,6 Vollkräfte	ab 200 Stun- den-Basiskurs	
Entbindungspfleger und Hebammen	0 Personen	3 Jahre	
Operationstechnische Assisten- ten und Operationstechnische Assistentinnen	0 Vollkräfte	3 Jahre	





Pflegerische Fachexpertise der Abteilung

Nr.	Anerkannte Fachweiterbildung / zusätzlicher akademischer Abschluss	Kommentar / Erläuterung
PQ04	Intensivpflege und Anästhesie	
PQ05	Leitung von Stationen oder Funktionseinheiten	
PQ07	Onkologische Pflege	
Nr.	Zusatzqualifikation	Kommentar / Erläuterung
ZP03	Diabetes	Diabetesberatung
ZP00	Podologie	Fußambulanz mit Podologin
ZP04	Endoskopie/Funktionsdiagnostik	
ZP05	Entlassungsmanagement	Überleitungspflege
ZP08	Kinästhetik	
ZP10	Mentor und Mentorin	
ZP11	Notaufnahme	
ZP12	Praxisanleitung	
ZP15	Stomapflege	

B-1.12.3 Spezielles therapeutisches Personal

Innere Medizin I / Gastroenterologie

Nr.	Spezielles therapeutisches Personal
SP35	Diabetesberaterinnen
SP04	Diätassistentin
SP22	Podologin
SP00	Ernährungsberaterin
SP00	Endoskopie-Personal
SP02	Arzthelferin

B-2.1 Innere Medizin II / Kardiologie

Allgemeine Innere Medizin, internistische Intensivmedizin, Dialyse, anerkannte Fachabteilung Kardiologie

Bettenführende Hauptabteilung

Kontakt

Tel. 02303 / 100-1832
 Fax 02303 / 100-1834
 E-Mail inn2@katharinen-hospital.de
 Internet www.katharinen-hospital.de

Chefarzt:

[Prof. Dr. med. Klaus Weber](#)

Qualifikation:

Facharzt für Innere Medizin und Kardiologie

Zusatzbezeichnungen:

Intensivmedizin, Laborfachkunde

Oberärzte:

[Dr. med. Andreas Schouwink](#)

Leitender Oberarzt

Facharzt für Innere Medizin und Kardiologie

Zusatzbezeichnungen: Intensivmedizin, Notfallmedizin

[Seyed Mohammad Atri](#)

Facharzt für Innere Medizin, Allgemeinmedizin

Zusatzbezeichnung: Notfallmedizin

[Mehmet Kandil](#)

Facharzt für Innere Medizin und Kardiologie, Elektrophysiologie

[Dr. med. Daniel Möller](#)

Facharzt für Innere Medizin und Kardiologie

[Dr. med. Andreas Schleser](#)

Facharzt für Innere Medizin, Kardiologie und Nephrologie

Zusatzbezeichnungen: Hypertensiologe DHL (Deutsche Hochdruck Liga)

[Hanno Schilling](#)

Facharzt für Innere Medizin und Kardiologie

Zusatzbezeichnung: Sportmedizin

In der Inneren Klinik II wird das gesamte Spektrum der Allgemeinen Inneren Medizin, der Angiologie, der Dialyse und der internistischen Intensivmedizin behandelt. Schwerpunkt ist der als Fachabteilung anerkannte Bereich Kardiologie. Die Aufgabenbereiche der Inneren Klinik II umfassen die Betreuung der Patienten auf sechs Stationen, die Behandlung im Herzkatheterlabor, auf einer nach modernsten Gesichtspunkten eingerichteten Intensivstation sowie im Dialysebereich. Es werden ca. 6.000 Patienten pro Jahr behandelt. Hinzu kamen in der teilstationären Dialyseabteilung 7.991 Behandlungen.

Unter Leitung von Chefarzt Prof. Dr. Klaus Weber werden Patienten auf sechs Stationen, der Intensivstation und der Dialysestation, die der Inneren Klinik II zugeordnet ist, versorgt.

In der Abteilung für Kardiologie werden Patienten mit akuten und chronischen Herzerkrankungen behandelt. Besondere Schwerpunkte dabei sind die Diagnostik und Therapie bei Herzinfarkt, koronarer Herzkrankheit, Herzklappenfehler und Herzschwäche, sowie Herzrhythmusstörungen. Für diese Aufgaben stehen zwei moderne Linksherzkathetermessplätze (24-Stunden-Notfalldienst) zur Verfügung. Einer dieser Messplätze wurde in 2006 installiert. Verschiedene nicht invasive Untersuchungsmethoden (Ultraschall, Stressecho-Kardiographie, Farbduplex-Untersuchungen), ein Multi-Slice-CT und ein Herz - NMR ergänzen das diagnostische Spektrum der Abteilung. Zunehmende Bedeutung kommt der Diagnostik und Therapie von Herzrhythmusstörungen zu, die durch Herzschrittmacher- und insbesondere die hochmoderne (inklusive Drei-Kammer-) Defibrillator-Implantation vervollständigt wird. Seit November 2008 werden auch von einem Spezialisten invasive elektrophysiologische Untersuchungen und Ablationen in einem dafür extra ausgestatteten EPU-Labor vorgenommen.

Zum Leistungsspektrum der Inneren Klinik II gehören außerdem die Diagnostik und Therapie von Gefäß- und Kreislauferkrankungen (Schlaganfall, Lungenembolie, Durchblutungsstörungen, Thrombosen und Bluthochdruck) und die Diagnostik und Therapie von Nierenerkrankungen einschließlich der Dialyse (Nierenersatztherapie).

Es existiert am Katharinen-Hospital eine moderne Dialysestation mit 14 Plätzen (teilstationär). Die modernsten Dialyseverfahren – Bicarbonat-Dialyse, Hämo-filtration, SN-Dialyse und AFB – werden angeboten. Auch Hepatitis A, -B und / oder -C positive Dialysepatienten werden behandelt.

Zudem bietet die Innere Klinik II ein umfangreiches Weiterbildungsprogramm mit Schulungen und Vorträgen für ärztliche Kollegen sowie Patienten an. Eine enge Zusammenarbeit und langfristige Betreuung von Patienten wird über die eng angebundene Koronarsportgruppe ermöglicht.

Nachdem im Jahre 2006 im Rahmen der Kooperation innerhalb der Katholischen Hospitalvereinigung Hellweg mit dem Marienkrankenhaus Soest die Innere Klinik II / Kardiologie dort einen weiteren Standort mit einem dritten Herzkathetermessplatz aufgebaut hat, ist dort jetzt eine eigene Kardiologische Abteilung etabliert worden. Weiterhin nehmen unterstützend drei Oberärzte aus Unna an den 24-h Katheterrufbereitschaftsdiensten in Soest teil.





B-2.2 Versorgungsschwerpunkte der Fachabteilung Innere Medizin II / Kardiologie

Innere Medizin II / Kardiologie		
Nr.	Versorgungsschwerpunkte im Bereich Innere Medizin II / Kardiologie	Kommentar / Erläuterung
VI01	Diagnostik und Therapie von ischämischen Herzkrankheiten	Zur Untersuchung von Durchblutungsstörungen des Herzens stehen alle modernen Verfahren zur Verfügung. Hierzu zählen Herz-Ultraschallgeräte der neuesten Generation, Herz-CT sowie Herz-NMR und zwei Herzkathetermessplätze.
VI02	Diagnostik und Therapie der pulmonalen Herzkrankheit und von Krankheiten des Lungenkreislaufes	Die Auswirkungen von Lungen- und Herzkrankheiten auf den Lungenkreislauf werden mit modernsten Ultraschallgeräten und der Computertomographie diagnostiziert. Zusätzlich besteht die Möglichkeit, die Druckverhältnisse direkt im Lungenkreislauf zu messen.
VI03	Diagnostik und Therapie von sonstigen Formen der Herzkrankheit	Hierzu zählen die verschiedenen Herzklappenerkrankungen, Herzmuskelerkrankungen sowie Herzrhythmusstörungen.
VI04	Diagnostik und Therapie von Krankheiten der Arterien, Arteriolen und Kapillaren	
VI05	Diagnostik und Therapie von Krankheiten der Venen, der Lymphgefäße und der Lymphknoten	
VI06	Diagnostik und Therapie von zerebrovaskulären Krankheiten	
VI07	Diagnostik und Therapie der Hypertonie [Hochdruckkrankheit]	Diagnostik auch seltener Bluthochdruckerkrankungen, wie hormonelle Störungen, Nachweis einer Nierenarterienstenose mit evtl. notwendiger Ballonaufdehnung und Stentimplantation zur Beseitigung der Nierengefäßverengung.
VI08	Diagnostik und Therapie von Nierenerkrankungen	Es wird eine Dialysestation mit 14 Dialyseplätzen vorgehalten. Modernste Geräte zur Blutwäsche und zur Nierendiagnostik einschließlich der Nierenbiopsie
VI15	Diagnostik und Therapie von Erkrankungen der Atemwege und der Lunge	
VI16	Diagnostik und Therapie von Krankheiten der Pleura	



Versorgungsschwerpunkte der Fachabteilung Innere Medizin II / Kardiologie

Innere Medizin II / Kardiologie

Nr.	Versorgungsschwerpunkte im Bereich Innere Medizin II / Kardiologie	Kommentar / Erläuterung
VI20	Intensivmedizin	16 Betten werden von verschiedenen intensivmedizinischen Fachärzten betreut. Es besteht eine 24-stündige Herzkatheterbereitschaft, Möglichkeit der intraaortalen Gegenpulsationsbehandlung.
VI21	Betreuung von Patienten vor und nach Transplantationen	speziell Herz- und Nierentransplantationen
VI31	Diagnostik und Therapie von Herzrhythmusstörungen	
VI34	Elektrophysiologie	

B-2.3 Medizinisch-pflegerische Leistungsangebote der Fachabteilung Innere Medizin II / Kardiologie

Innere Medizin II / Kardiologie

Nr.	Medizinisch-pflegerisches Leistungsangebot	Kommentar / Erläuterung
MP04	Atemgymnastik / -therapie	
MP07	Beratung / Betreuung durch Sozialarbeiter und Sozialarbeiterinnen	
MP15	Entlassungsmanagement / Brückenpflege / Überleitungspflege	
MP17	Fallmanagement / Case Management / Primary Nursing / Bezugspflege	
MP32	Physiotherapie / Krankengymnastik als Einzel- und / oder Gruppentherapie	
MP33	Präventive Leistungsangebote / Präventionskurse	z.B. Nichtraucherurse, Koronarsportgruppe
MP42	Spezielles pflegerisches Leistungsangebot	z.B. Pflegevisiten, Pflegeexperten
MP52	Zusammenarbeit mit / Kontakt zu Selbsthilfegruppen	
MP64	Spezielle Angebote in der Öffentlichkeit	z.B. Vorträge, Informationsveranstaltungen

Siehe auch unter A-9 Fachabteilungsübergreifende medizinisch-pflegerische Leistungsangebote des Krankenhauses.



B-2.4 Nicht-medizinische Serviceangebote der Fachabteilung Innere Medizin II / Kardiologie

Siehe unter A-10 Allgemeine nicht-medizinische Serviceangebote des Krankenhauses.

B-2.5 Fallzahlen der Fachabteilung Innere Medizin II / Kardiologie

Innere Medizin II / Kardiologie

Stationäre Fallzahl:	5.625
Teilstationäre Fallzahl:	330 Dialyse-Patienten Dialysen: 8250

B-2.6 Diagnosen nach ICD

B-2.6.1 Hauptdiagnosen nach ICD

Innere Medizin II / Kardiologie

Rang	ICD-10 Nummer ¹⁾ (3-stellig)	Absolute Fallzahl	Umgangssprachliche Bezeichnung
1	I20	1192	Anfallartige Schmerzen in der Herzgegend mit Beengungsgefühl (=Angina pectoris)
2	I48	520	Herzrhythmusstörung in den Herzvorhöfen (=Vorhofflattern oder Vorhofflimmern)
3	I50	503	Herzschwäche (=Herzinsuffizienz)
4	I21	487	Frischer Herzinfarkt
5	I10	439	Bluthochdruck ohne bekannte Ursache
6	I25	428	Chronische Durchblutungsstörung des Herzens (z. B. durch Verkalkung der Herzkranzgefäße)
7	R07	159	Hals- und Brustschmerzen
8	J44	153	Sonstige chronische Lungenkrankheiten mit erhöhtem Atemwegswiderstand
9	I11	138	Herzkrankheit aufgrund von Bluthochdruck
10	I49	127	Sonstige Herzrhythmusstörungen
11	R55	110	Anfallsartige, kurz dauernde Bewusstlosigkeit (=Ohnmacht) und Zusammensinken
12	I47	87	Anfallartiges Herzjagen
13	I35	78	Krankheit einer Herzklappe - hier Aortenklappe - jedoch nicht als Reaktion auf eine Streptokokkeninfektion (=Nichtrheumatische Klappenkrankheit)
14	R00	70	Störungen des Herzschlags
15	I26	68	Verstopfung einer Lungenarterie durch Gefäßpfropf (=Lungenembolie)

¹⁾ Hauptdiagnose gemäß der jeweils geltenden Fassung der Deutschen Kodierrichtlinien.



B-2.6.2 Weitere Kompetenzdiagnosen

Innere Medizin II / Kardiologie		
ICD-10 Nummer ¹⁾ (3-5-stellig)	Anzahl	Umgangssprachliche Bezeichnung
Z45	65	Anpassung und Handhabung eines implantierten medizinischen Gerätes
J20	59	Akute Entzündung der Bronchien
T82	59	Komplikationen durch Prothesen, Implantate oder Transplantate im Herzen und in den Gefäßen
N17	55	Akutes Nierenversagen
I42	53	Krankheit des Herzmuskels, die mit einem schlechteren Blutausswurf einhergeht (=Kardiomyopathie)
J18	51	Lungenentzündung durch unbekanntem Erreger
I95	49	Niedriger Blutdruck (=Hypotonie)
I44	48	Herzrhythmusstörung aufgrund einer Schädigung des Erregungsleitungssystems (=Linksschenkel- oder AV-Block)
I80	41	Langsame Gefäßverstopfung durch ein Blutgerinnsel (=Thrombose), Gefäßentzündung einer Vene (=Phlebitis) oder Kombination aus beidem (=Thrombophlebitis)
N18	32	Chronische Einschränkung bis Versagen der Nierenfunktion (=Niereninsuffizienz)
R42	32	Schwindel und Taumel
A41	21	Sonstige Blutvergiftung

¹⁾ Hauptdiagnose gemäß der jeweils geltenden Fassung der Deutschen Kodierrichtlinien.



B-2.7 Prozeduren nach OPS

B-2.7.1 Durchgeführte Prozeduren nach OPS

Innere Medizin II / Kardiologie

Rang	OPS-301 Ziffer (4-stellig)	Absolute Fallzahl	Umgangssprachliche Bezeichnung
1	3-004	4427	Transthorakale Echokardiographie
2	1-275	2606	Katheteruntersuchung des linken Herzteils (Vorhof, Kammer) (z.B. zur Druckmessung) mit Vorschieben des Katheters über die Pulsadern (Transarterielle Linksherz-Katheteruntersuchung)
3	3-022	1718	Duplexsonographie der Halsgefäße
4	3-006	1464	Ultraschall des Thorax
5	8-930	1260	Kontinuierliche elektronische Überwachung (über Bildschirm) von Atmung, Herz und Kreislauf
6	8-837	1257	Eingriffe am Herzen oder an den Herzkranzgefäßen mittels Kathedertechnik mit Zugang durch die Haut und entlang von Blutgefäßen (z.B. Entfernung von Blutpfropfen, Einlegen von Prothesen/Stents) = Perkutantransluminale Gefäßintervention an Herz und Koronargefäßen
7	8-854	1255	Blutwäsche (=extrakorporales Nierenersatzverfahren, bei dem die mangelnde oder fehlende Entgiftungsfunktion der Niere durch eine direkt an den Blutkreislauf angeschlossene „künstliche Niere“ ersetzt wird) = Hämodialyse
8	3-02C	860	Duplexsonographie der Blutgefäße der Extremitäten
9	8-980	485	Intensivmedizinische Komplexbehandlung (Basisprozedur)
10	3-003	469	Ultraschall des Halses
11	3-052	395	Ultraschalldiagnostik des Herzens mit Zugang durch die Speiseröhre = Transösophageale Echokardiographie [TEE]



Durchgeführte Prozeduren nach OPS

Innere Medizin II / Kardiologie

Rang	OPS-301 Ziffer (4-stellig)	Absolute Fallzahl	Umgangssprachliche Bezeichnung
12	8-853	377	Hämofiltration
13	1-266	281	Aufzeichnung des Kurvenbilds der elektrischen Aktivität, die bei der Erregungsausbreitung und -rückbildung im Herzen entsteht, ohne Katheter (Elektrophysiologische Untersuchung des Herzens, nicht kathetergestützt)
14	5-377	236	Implantation eines Herzschrittmachers und Defibrillators
15	8-855	188	Hämodiafiltration
16	8-831	163	Legen, Wechsel oder Entfernung eines Katheters in Venen, die direkt zum Herzen führen
17	8-800	153	Transfusion von Vollblut, Konzentraten roter Blutkörperchen oder Konzentraten von Blutgerinnungsplättchen
18	8-640	124	Externe Elektroschocktherapie des Herzrhythmus
19	3-027	113	Duplexsonographie der Nieren
20	5-399	99	Andere Operationen an Blutgefäßen

B 2.7.2 Weitere Kompetenzprozeduren

Innere Medizin II / Kardiologie

OPS-301 Ziffer (4-6-stellig)	Absolute Fallzahl	Umgangssprachliche Bezeichnung
8-931	99	Kontinuierliche elektronische Überwachung (über Bildschirm) von Atmung, Herz und Kreislauf mit Messung des zentralen Venendruckes
5-378	90	Entfernung, Wechsel und Korrektur eines Herzschrittmachers und Defibrillators
1-279	87	Sonstige Untersuchung des Herzens oder von Blutgefäßen mittels eines durch die Blutgefäße vorgeschobenen Katheters (z.B. zur Bestimmung des Herzvolumens)
8-771	55	Herzwiederbelebung
8-836	54	Eingriffe an Blutgefäßen mittels Kathetertechnik mit Zugang durch die Haut und entlang von Blutgefäßen (z. B. Entfernung von Blutpfropfen, Einlegen von Prothesen/Stents, Ballonaufdehnung) = Perkutan-transluminale Gefäßintervention
8-706	51	Anlegen einer Maske zur maschinellen Beatmung
8-840	34	Perkutan-transluminale Implantation von nicht medikamentenfreisetzungsfähigen Stents

Weitere Kompetenzprozeduren

Innere Medizin II / Kardiologie

OPS-301 Ziffer (4-6-stellig)	Absolute Fallzahl	Umgangssprachliche Bezeichnung
8-152	33	Therapeutisches Einführen einer Punktionskanüle durch die Haut in den Brustkorb
8-641	27	Temporäre externe elektrische Stimulation des Herzrhythmus
8-642	21	Temporäre interne elektrische Stimulation des Herzrhythmus
1-265	17	Elektrophysiologische Untersuchung des Herzens, kathetergestützt

B-2.8 Ambulante Behandlungsmöglichkeiten

Innere Medizin II / Kardiologie

Nr. der Ambulanz	Art der Ambulanz	Bezeichnung der Ambulanz	Nr. der Leistung	Angebotene Leistungen	Kommentar/ Erläuterung
AM07	Privatambulanz	Kardiologische Sprechstunde	VI01, VI02, VI03	Diagnostik und Therapie von kardiologischen und pulmonalen Erkrankungen	
AM08	Notfallambulanz (24h)	Innere Aufnahme / Notfallambulanz	VI00	Internistische Notfallversorgung, Ambulante Versorgung	Schnittstelle zur stationären Aufnahme
AM00	Privatambulanz	Schrittmacher- / Defibrillator-Ambulanz	VI00	Kontrolle und Messung der Funktion von Herzschrittmachern und Defibrillatoren	

B-2.9 Ambulante Operationen nach § 115b SGB V

Trifft nicht zu.

B-2.10 Zulassung zum Durchgangs-Arztverfahren der Berufsgenossenschaft

nicht vorhanden



B-2.11 Apparative Ausstattung

Innere Medizin II / Kardiologie				
Nr.	Vorhandene Geräte	Umgangssprachliche Bezeichnung	24-h-Notfallverfügbarkeit	Kommentar / Erläuterung
AA00	Intracoronare Druckmessung (FFR)		X	Zur Quantifizierung von Stenosen: Die genaue Messung der fraktionierten Flussreserve (FFR) ermöglicht es dem behandelnden Arzt, die vorliegende Durchblutungsstörung bei einer Verengung der Blutgefäße (Stenose) objektiv zu messen.
AA00	CRT-Implantation	Ausstattung neben der Herzschrittmacherimplantation	X	Bei Herzschwäche
AA03	Belastungs-EKG / Ergometrie	Belastungstest mit Herzstrommessung	X	
AA05	Bodyplethysmographie	Umfangreiches Lungenfunktions-testsystem	X	
AA09	Druckkammer für hyperbare Sauerstofftherapie	Druckkammer zur Sauerstoffüberdruckbehandlung	arbeits-tätlich	
AA13	Geräte der invasiven Kardiologie	Behandlungen mittels Herzkatheter	X	z.B. Herzkatheterlabor, Ablationsgenerator, Kardioversionsgerät, Herzschrittmacherlabor
AA14	Geräte für Nierenersatzverfahren		X	Hämodialyse, Dialyse, Peritonealdialyse
AA19	Kipptisch	Gerät zur Messung des Verhaltens der Kenngrößen des Blutkreislaufs bei Lageänderung		z.B. zur Diagnose des orthostatischen Syndroms
AA28	Schlaflabor			Screening möglich
AA29	Sonographiegerät / Dopplersonographiegerät / Duplexsonographiegerät	Ultraschallgerät / mit Nutzung des Dopplereffekts / farbkodierter Ultraschall/ Echokardiographiegerät	X	Echo, Stressecho
AA31	Spirometrie	Gerät zur Lungenfunktionsprüfung		

Apparative Ausstattung

Innere Medizin II / Kardiologie				
Nr.	Vorhandene Geräte	Umgangssprachliche Bezeichnung	24-h-Notfallverfügbarkeit	Kommentar / Erläuterung
AA34	AICD-Implantation / Kontrolle / Programmiersystem	Einpflanzbarer Herzrhythmusdefibrillator	X	
AA38	Beatmungsgeräte / CPAP-Geräte	Maskenbeatmungsgerät mit dauerhaft positivem Beatmungsdruck	X	auf der Intensivstation
AA39	Bronchoskop	Gerät zur Luftröhren- und Bronchien Spiegelung	X	
AA40	Defibrillator	Gerät zur Behandlung von lebensbedrohlichen Herzrhythmusstörungen	X	
AA44	Elektrophysiologischer Messplatz zur Diagnostik von Herzrhythmusstörungen		X	Einschließlich Ablationsverfahren
AA45	Endosonographiegerät	Ultraschalldiagnostik im Körperinneren	X	Transösophageales Echo (TEE)
AA48	Intraaortale Ballonpumpe (IABP)	Mechanisches Gerät zur Unterstützung der Pumpleistung des Herzens	X	
AA54	Linksherzkathetermessplatz	Darstellung der Herzkranzgefäße mittels Röntgen-Kontrastmittel	X	
AA58	24h-Blutdruck-Messung		X	
AA59	24h-EKG-Messung		X	

B-2.12 Personelle Ausstattung

B-2.12.1 Ärzte und Ärztinnen

Innere Medizin I / Kardiologie		
	Anzahl	Kommentar / Ergänzung z.B. Weiterbildungsbefugnisse
Ärzte und Ärztinnen insgesamt (außer Belegärzte und Belegärztinnen)	18,7 Vollkräfte	Volle Weiterbildungsbefugnis Innere Medizin, Weiterbildungsbefugnis Kardiologie 2 Jahre
Davon Fachärzte und Fachärztinnen	10,2 Vollkräfte	
Belegärzte und Belegärztinnen (nach § 121 SGB V)	0 Personen	



Ärztliche Fachexpertise der Abteilung

(z. B. Fachgebietsbezeichnungen, Schwerpunktbezeichnungen, Zusatzweiterbildungen)

Innere Medizin II / Kardiologie

Nr.	Facharztqualifikation
AQ23	Innere Medizin
AQ28	Innere Medizin und SP Kardiologie
Nr.	Zusatzweiterbildung (fakultativ)
ZF15	Intensivmedizin
ZF28	Notfallmedizin
ZF44	Sportmedizin

B-2.12.2 Pflegepersonal

Innere Medizin II / Kardiologie

	Anzahl	Ausbildungs- dauer	Kommentar / Erläuterung
Gesundheits- und Kranken- pfleger und Gesundheits- und Krankenpflegerinnen	75,4 Vollkräfte	3 Jahre	
Gesundheits- und Kinderkran- kenpfleger und Gesundheits- und Kinderkrankenpflegerinnen	0,3 Vollkräfte	3 Jahre	
Altenpfleger und Altenpflegerinnen	0 Vollkräfte	3 Jahre	
Pflegeassistenten und Pflegeassistentinnen	0 Vollkräfte	2 Jahre	
Krankenpflegehelfer und Krankenpflegehelferinnen	3,4 Vollkräfte	1 Jahre	
Pflegehelfer und Pflegehelferinnen	1,3 Vollkräfte	ab 200 Stun- den-Basiskurs	
Entbindungspfleger und Hebammen	0 Personen	2 Jahre	
Operationstechnische Assisten- ten und Operationstechnische Assistentinnen	0 Vollkräfte	3 Jahre	

Pflegerische Fachexpertise der Abteilung

Innere Medizin II / Kardiologie		
Nr.	Anerkannte Fachweiterbildung / zusätzlicher akademischer Abschluss	Kommentar/ Erläuterung
PQ04	Intensivpflege und Anästhesie	
PQ05	Leitung von Stationen oder Funktionseinheiten	
Nr.	Anerkannte Fachweiterbildung / zusätzlicher akademischer Abschluss	Kommentar/ Erläuterung
ZP05	Entlassungsmanagement	Überleitungspflege
ZP08	Kinästhetik	
ZP10	Mentor und Mentorin	
ZP11	Notaufnahme	
ZP12	Praxisanleitung	

B-2.12.3 Spezielles therapeutisches Personal

Innere Medizin II / Kardiologie	
Nr.	Spezielles therapeutisches Personal
SP02	Arzthelfer und Arzthelferin
SP00	EKG-Personal
SP00	Personal Linksherzkatheter-Messplatz
SP00	Dialyse-Personal

B-3.1 Chirurgie

Allgemeinchirurgie, Viszeralchirurgie und Unfallchirurgie

Bettenführende Hauptabteilung

Kontakt

Tel. 02303 / 100-1842
 Fax 02303 / 100-1838
 E-Mail chir@katharinen-hospital.de
 Internet www.katharinen-hospital.de

Chefarzt:

[Prof. Dr. med. Ulrich Mittelkötter](#)

Facharzt für Chirurgie und Viszeralchirurgie

Oberärzte:

[Dr. med. Friedhelm Reuter](#)

Facharzt für Chirurgie, Viszeralchirurgie und Unfallchirurgie

[Dr. med. Dietmar Schröder](#)

Facharzt für Chirurgie und Unfallchirurgie

[Dr. med. Doris Maria BeiBel](#)

Fachärztin für Chirurgie und Viszeralchirurgie

Zusatzbezeichnung: Kolo-Proktologie

[Dr. med. Alexander Janzen](#)

Facharzt für Chirurgie

Die Chirurgische Abteilung des Katharinen-Hospitals in Unna versorgt im stationären Bereich Patienten auf vier Stationen, teils interdisziplinär auf gemeinsamer Bauchstation mit der Abteilung für Gastroenterologie. Unter Leitung von Chefarzt Prof. Dr. Ulrich Mittelkötter (Facharzt für Chirurgie und Viszeralchirurgie) arbeitet ein Team von dreizehn Ärzten, davon vier Oberärzte. Das Spektrum der Abteilung umfasst das gesamte Gebiet der Chirurgie - mit Ausnahme der Herz- und Neurochirurgie. Eine operative Intensivstation ist der Abteilung angeschlossen.

Im Mittelpunkt der Tätigkeit der Chirurgischen Abteilung stehen fünf Hauptachsen der Viszeralchirurgie (Chirurgie der Inneren Organe):

1. Große (zumeist Tumor-) Operationen an Speiseröhre, Magen und Bauchspeicheldrüse (mit Schwerpunkt Bauchspeicheldrüse und Magen) mit Spezialistenerfahrung und Erfüllung der qualitativ geforderten Mindestmengen im Sinne eines High-Volume-Centers
2. Leber, Gallenwege und Gallenblase (hepatobiliäre Chirurgie) in hoher Operationszahl (größer 250 Operationen/Jahr)
3. Darmzentrum mit einer hohen Zahl (größer 200) an Operationen des Dünndarms, des Dickdarms und des Rektums einschließlich der Behandlung von Erkrankungen des Analkanals
4. Endokrine Chirurgie: Schilddrüse und Nebenschilddrüse (mehr als 200 Operationen/Jahr)



5. Minimal-Invasive Operationen (sogenannte sanfte oder Schlüsselloch-chirurgie, laparoskopische Chirurgie) von Bauchraum, Darm, Blinddarmentfernung, Gallenblase, Magen und Schilddrüse)

Seit der Neupositionierung der Abteilung im Jahr 2006 durch den neuen Chefarzt Prof. Dr. Mittelkötter konnten auch hochkomplexe Eingriffe an der Bauchspeicheldrüse in das Spektrum des Katharinen-Hospitals aufgenommen werden. Die Vorerfahrung stammt dabei aus den universitären Zentren in Würzburg, Münster und dem Pankreaszentrum der Ruhr-Universität Bochum. Ein Team an speziell geschulten Ärzten in der Chirurgie bietet hierbei Sicherheit, Ansprechbarkeit und Erreichbarkeit für die Patienten.

Ein weiterer Schritt in die Schwerpunktsetzung der Viszeralchirurgie ist das im Jahr 2006 gegründete Darmzentrum Unna am Katharinen-Hospital, das die interdisziplinäre Arbeit der Viszeralchirurgie mit der Fachabteilung Gastroenterologie, der Radiologie sowie der universitären Pathologie der Ruhr-Universität Bochum über Tumorboards etc. vernetzt. Modernste und dabei sehr schonende operative Verfahren werden in der viszeralchirurgischen Behandlung für die Patienten umgesetzt, um den betroffenen Patienten eine schnelle Erholung und Schmerzarmut und ein Folgekonzept für die weitere Behandlung neben der hohen operativen Behandlungsqualität zu ermöglichen.

Auf einer gemeinsamen Bauchstation werden die Patienten im Rahmen des Darmzentrums Unna im Katharinen-Hospital durch Fachärzte der Viszeralchirurgie und der Gastroenterologie von der Diagnostik über die Operation bis zur Entlassung gemeinsam betreut. Das Case-Management zur optimalen Betreuung für die Chirurgischen Patienten im Katharinen-Hospital wird ebenfalls seit 2006 durch das neu eingeführte Zentrale Patientenmanagement (ZPM) gesteuert.

Schonende Operationen an der Schilddrüse und Nebenschilddrüse mit neuesten operativen Verfahren bilden einen weiteren Schwerpunkt der Abteilung. Im am Hause entstandenen High-Volume-Center werden mittels Lupenbrillentechnik und unter Kontrolle des Neuromonitoring selbst komplizierteste Operationen unter höchster Sicherheit durchgeführt. Bis hin zur Schilddrüsenkarzinom-Chirurgie werden hier Patienten aus der gesamten Region im Katharinen-Hospital versorgt.

Vorerkrankungen von Patienten an Herz und Kreislauf, Lunge oder gynäkologische Zusatzfragen können durch das Leistungsspektrum des Hauses im Vorfeld von Operationen in der Chirurgie optimal mitbehandelt werden.

Durch die enge Kooperation mit der Kardiologischen Fachabteilung am Hause bestehen zudem umfassende Erfahrungen in der Herzschrittmacherimplantationen sowie der Implantation modernster Defibrillatorsysteme.

Die konservative und operative Behandlung von Knochenbrüchen und Gelenkverletzungen und die Implantation von Hüft-Endoprothesen vervollständigt das Leistungsspektrum der Fachabteilung für Allgemein- und Unfallchirurgie, eine D-Arztambulanz ist angegliedert.

Neue Strukturen

Um ein optimales Behandlungsergebnis in möglichst kurzer Zeit und bei möglichst kurzem Krankenhausaufenthalt zu erreichen, werden die modernen Operationsverfahren ständig weiterentwickelt. Prä- und poststationäre Behandlung sowie zunehmend ambulante Operationen ermöglichen bei hoher medizinischer Qualität Komfort für die Patienten.

In der großen Chirurgischen Ambulanz des Katharinen-Hospitals, die räumlich und prozessual umstrukturiert wurde, werden zudem über 10.000 Patienten aus der Region ambulant versorgt. Eine Ermächtigung zur Behandlung Unfall-Verletzter (BG-Verfahren) ist vorhanden.



Plastische Chirurgie, Handchirurgie

Kontakt

Tel. 02303 / 100-1846
Fax 02303 / 100-1896
E-Mail hchir@katharinen-hospital.de
Internet www.katharinen-hospital.de

Leitender Arzt bis 31.03.2009:

Dr. med. Triuwigis Wymer

Facharzt für Plastische, Rekonstruktive und Ästhetische Chirurgie

Zusatzbezeichnung: Handchirurgie

Oberärztin (seit 01.04.2009 Kommissarische Leitung):

Olivia Dahlmann

Fachärztin für Chirurgie

Zusatzbezeichnung: Handchirurgie

Im Katharinen-Hospital ist der Schwerpunkt Plastische Chirurgie / Handchirurgie als eigenständiger Bereich innerhalb der Chirurgischen Abteilung ausgegliedert. Das Team versorgt schwerpunktmäßig Patienten mit handchirurgischen Problemstellungen. Handverletzungen aller Schweregrade – von der Rekonstruktion bis zu Gelenkbeschwerden – werden versorgt und Erkrankungen der Hand behandelt.

Die Abteilung beteiligt sich an der Notfallversorgung für Handverletzungen des Kreises Unna. Zuweisende Kliniken sind u. a. das Marienkrankenhaus Soest sowie das Hellmig-Krankenhaus in Kamen.

Großer Wert wird auf die Nachbehandlung gelegt. Geschulte Handtherapeuten, Ergotherapie sowie eine eigene Schienenversorgung sind Bestandteil des Reha-Konzeptes.

Als überregionaler Leistungsschwerpunkt hat sich die Behandlung von Karpaltunnelsyndromen etabliert.

Der Fachbereich ist zur vollen Weiterbildung für die Zusatzbezeichnung Handchirurgie zugelassen.

Zum Fachbereich gehört die Plastische Chirurgie – von der Schönheitschirurgie des Gesichtes, Plastiken nach Brandverletzungen bis zur chirurgischen Behandlung des diabetischen Fußes.

Eine enge Zusammenarbeit besteht mit der Gynäkologischen Abteilung am Katharinen-Hospital. Brustrekonstruktionen nach Ablatio (Wiederherstellung der Brust nach Entfernung wegen Krebs) stehen im Mittelpunkt der interdisziplinären Arbeit. Zusätzlich ist der Bereich Plastische Chirurgie beteiligt an der Arbeitsgruppe Diabetischer Fuß, in Verbindung mit der Diabetischen Fußambulanz am Hause, die das Ziel hat, durch kompetente chirurgische Intervention und entsprechender Lokalbehandlung die Rate der Makroamputationen bei Diabetikern zu reduzieren.

Hausintern teilt sich die Chirurgie – wie oben bereits ausgeführt – in die zwei Bereiche

- Abteilung für Chirurgie (Viszeral-, Allgemein- und Unfallchirurgie) und
- Abteilung für Plastische-/Handchirurgie

Nachfolgend werden die beiden Bereiche zusammengefasst dargestellt.



B-3.2 Versorgungsschwerpunkte der Fachabteilung Chirurgie / Plastische-/ Handchirurgie

Chirurgie / Plastische-/Handchirurgie

Nr.	Versorgungsschwerpunkte im Bereich Chirurgie	Kommentar / Erläuterung
	Thoraxchirurgie	
VC14	Speiseröhrenchirurgie	
	Gefäßchirurgie / Viszeralchirurgie	
VC17	Offen chirurgische und endovaskuläre Behandlung von Gefäßerkrankungen	
VC21	Endokrine Chirurgie	Betrifft Schilddrüse und Nebenschilddrüse
VC22	Magen-Darm-Chirurgie	Hernienchirurgie, Koloproktologie, Magen-Tumoren, Darmtumoren
VC23	Leber-, Gallen-, Pankreaschirurgie	Pankreaszentrum
VC24	Tumorchirurgie	Darmzentrum
	Unfall- und Wiederherstellungschirurgie	
VC26	Metal- / Fremdkörperentfernungen	
VC27	Bandrekonstruktionen / Plastiken	
VC28	Gelenkersatzverfahren / Endo-Prothetik	
VC29	Behandlung von Dekubitalgeschwüren	Insbesondere durch die Abteilung Plastische Chirurgie
VC30	Septische Knochenchirurgie	
VC31	Diagnostik und Therapie von Knochenentzündungen	
VC32	Diagnostik und Therapie von Verletzungen des Kopfes	
VC33	Diagnostik und Therapie von Verletzungen des Halses	
VC34	Diagnostik und Therapie von Verletzungen des Thorax	



Versorgungsschwerpunkte der Fachabteilung Chirurgie / Plastische-/ Handchirurgie

Chirurgie / Plastische-/Handchirurgie

	Versorgungsschwerpunkte im Bereich Chirurgie	Kommentar / Erläuterung
VC35	Diagnostik und Therapie von Verletzungen der Lumbosakralgegend, der Lendenwirbelsäule und des Beckens	
VC36	Diagnostik und Therapie von Verletzungen der Schulter und des Oberarmes	
VC37	Diagnostik und Therapie von Verletzungen des Ellenbogens und des Unterarmes	
VC38	Diagnostik und Therapie von Verletzungen des Handgelenkes und der Hand	Durch die Abteilung Handchirurgie
VC39	Diagnostik und Therapie von Verletzungen der Hüfte und des Oberschenkels	
VC40	Diagnostik und Therapie von Verletzungen des Knies und des Unterschenkels	
VC41	Diagnostik und Therapie von Verletzungen der Knöchelregion und des Fußes	
VC42	Diagnostik und Therapie von sonstigen Verletzungen	
VC63	Amputationschirurgie	
VC64	Ästhetische Chirurgie/Plastische Chirurgie	
VC00	Spezialsprechstunde	BG-Sprechstunden; Knie- und allg. Gelenksprechstunde nach Vereinbarung; Handsprechstunde
	Allgemein	
VC55	Minimal-invasive laparoskopische Operationen	
VC56	Minimal-invasive endoskopische Operationen	
VC57	Plastisch rekonstruktive Eingriffe	Durch die Abt. Plastische Chirurgie (z.B. Wiederaufbau nach Brustamputation)
VC58	Spezialsprechstunde	Schilddrüsenprechstunde, Pankreassprechstunde, Darmzentrum; Handsprechstunde
VC61	Dialyseshuntchirurgie	
VC62	Portimplantation	
VC66	Arthroskopische Operationen	
VD04	Diagnostik und Therapie von Infektionen der Haut und der Unterhaut	
VD09	Diagnostik und Therapie von Krankheiten der Hautanhangsgebilde	

Versorgungsschwerpunkte der Fachabteilung Chirurgie / Plastische-/ Handchirurgie

Chirurgie / Plastische-/Handchirurgie

VI11	Diagnostik und Therapie von Erkrankungen des Magen-Darmtraktes	In Kooperation mit der Inneren Medizin I
VI14	Diagnostik und Therapie von Erkrankungen der Leber, der Galle und des Pankreas	In Kooperation mit der Inneren Medizin I
VU03	Diagnostik und Therapie der Urolithiasis	
VI05	Diagnostik und Therapie von Krankheiten der Venen, der Lymphgefäße und der Lymphknoten	
VI10	Diagnostik und Therapie von endokrinen Ernährungs- und Stoffwechselkrankheiten (Diabetes, Schilddrüse, ..)	
VI12	Diagnostik und Therapie von Erkrankungen des Darmausgangs	
VI13	Diagnostik und Therapie von Krankheiten des Peritoneums	
VI16	Diagnostik und Therapie von Krankheiten der Pleura	
VI18	Diagnostik und Therapie von onkologischen Erkrankungen	
VI21	Intensivmedizin	Chirurgische Intensivmedizin
	Versorgungsschwerpunkte im Bereich Orthopädie	
V001	Diagnostik und Therapie von Arthropathien	Erkrankungen von Hand (Handchirurgie), Knie und Schulter
V015	Fußchirurgie	durch die Abt. Hand- und Plastische Chirurgie
V016	Handchirurgie	durch die Abt. Handchirurgie
V018	Schmerztherapie/Multimodale Schmerztherapie	
V019	Schulterchirurgie	
	Ultraschalluntersuchungen	
VR02	Native Sonographie	





B-3.3 Medizinisch-pflegerische Leistungsangebote der Fachabteilung Chirurgie / Plastische-/Handchirurgie

Siehe auch unter A-9 Fachabteilungsübergreifende medizinisch-pflegerische Leistungsangebote des Krankenhauses.

Chirurgie / Plastische-/Handchirurgie

Nr.	Medizinisch-pflegerisches Leistungsangebot Chirurgie	Kommentar / Erläuterung
MP11	Bewegungstherapie	In der Handchirurgie Handtherapie unter ärztlicher Betreuung
MP45	Stomatherapie und -beratung	
MP47	Versorgung mit Hilfsmitteln / Orthopädietechnik	
MP51	Wundmanagement	z.B. spezielle Versorgung chronischer Wunden wie Dekubitus und Ulcus cruris
MP52	Zusammenarbeit mit / Kontakt zu Selbsthilfegruppen	ILCO (Vereinigung für Stomaträger) / ADP (Arbeitskreis der Pankreatektomierten)
MP00	Schienenversorgung in der Handchirurgie	



B-3.4 Nicht-medizinische Serviceangebote der Fachabteilung Chirurgie / Plastische-/Handchirurgie

Siehe auch unter A-10 Allgemeine nicht-medizinische Serviceangebote des Krankenhauses.

Chirurgie / Plastische-/Handchirurgie

Nr.	Serviceangebot	Kommentar / Erläuterung
	Räumlichkeiten	
SA01	Aufenthaltsräume	Ruheräume für ambulante Operationen der Handchirurgie mit Betreuung

B-3.5 Fallzahlen der Fachabteilung Chirurgie / Plastische-/Handchirurgie

Chirurgie / Plastische-/Handchirurgie

Vollstationäre Fallzahl	2.671
Davon: Chirurgie	2.425
Plastische / Handchirurgie	246

B-3.6 Diagnosen nach ICD

B-3.6.1 Hauptdiagnosen nach ICD

Chirurgie / Plastische-/Handchirurgie

Rang	ICD-10 Nummer ³⁾ (3-stellig)	Fallzahl	Umgangssprachliche Bezeichnung
1	K35	187	Akute Blinddarmentzündung
2	K80	173	Gallensteinleiden
3	E04	140	Sonstige Vergrößerung der Schilddrüse, ohne Überfunktion der Schilddrüse (z.B. wegen Jodmangel)
4	K40	126	Leistenbruch
5	K57	108	Krankheit des Darmes mit sackförmigen Ausstülpungen der Darmwand
6	S06	78	Verletzungen innerhalb des Schädels (v.a. Gehirnerschütterung)
7	L03	68	Flächenhafte eitrige Entzündung der Unterhaut mit Ausbreitung im Gewebe (=Phlegmone)
8	K43	56	Eingeweidebruch (=Hernie) an der mittleren / seitlichen Bauchwand
9	R10	54	Bauch- und Beckenschmerzen
9	K56	63	Lebensbedrohliche Unterbrechung der Darmpassage aufgrund einer Darmlähmung oder eines Passagehindernisses
10	S72	53	Oberschenkelbruch



Hauptdiagnosen nach ICD

Chirurgie / Plastische-/Handchirurgie

Rang	ICD-10 Nummer ¹⁾ (3-stellig)	Absolute Fallzahl	Umgangssprachliche Bezeichnung
11	K59	50	Sonstige Darmfunktionsstörungen
12	L02	47	Abgekapselte Eiteransammlung der Haut (=Hautabszess) oder eitrige Entzündungen der Haarwurzeln
13	S52	45	Knochenbruch des Unterarmes
14	S82	43	Knochenbruch des Unterschenkels, einschließlich des oberen Sprunggelenkes
15	C18	41	Dickdarmkrebs

¹⁾ Hauptdiagnose gemäß der jeweils geltenden Fassung der Deutschen Kodierrichtlinien.

B-3.6.2 Weitere Kompetenzdiagnosen

Chirurgie / Plastische-/Handchirurgie

ICD-10 Nummer ¹⁾ (3-5-stellig)	Anzahl	Umgangssprachliche Bezeichnung
G56	40	Nervenschädigung eines Nervens der oberen Gliedmaße (außer bei akuter Verletzung) = Mononeuropathien der oberen Extremität
S42	39	Knochenbruch im Bereich der Schulter und des Oberarmes
S22	37	Knochenbruch der Rippe(n), des Sternums und der Brustwirbelsäule
S20	37	Oberflächliche Verletzung des Brustkorbs
N20	34	Nieren- oder Harnleitersteine
K42	33	Nabelbruch
S62	33	Knochenbruch im Bereich des Handgelenkes und der Hand
K56	31	Lebensbedrohliche Unterbrechung der Darmpassage aufgrund einer Darmlähmung oder eines Passagehindernisses
I84	29	Hämorrhoiden (=knotenförmige Erweiterung bzw. Zellvermehrung des Mastdarmschwellkörpers)
S66	29	Verletzung von Muskeln und Sehnen in Höhe des Handgelenkes und der Hand
C16	20	Magenkrebs
C25	18	Bauchspeicheldrüsenkrebs
M18	18	Rhizarthrose [Arthrose des Daumensattelgelenkes]
C20	13	Mastdarmkrebs
C73	12	Bösartige Neubildung der Schilddrüse
S61	11	Offene Wunde des Handgelenkes und der Hand
C19	10	Bösartige Neubildung am Rektosigmoid, Übergang
E05	9	Schilddrüsenüberfunktion

¹⁾ Hauptdiagnose gemäß der jeweils geltenden Fassung der Deutschen Kodierrichtlinien.

B-3.7 | Prozeduren nach OPS

B-3.7.1 | Durchgeführte Prozeduren nach OPS

Chirurgie / Plastische-/Handchirurgie			
Rang	OPS-301 Ziffer (4-stellig)	Absolute Fallzahl	Umgangssprachliche Bezeichnung
1	5-511	252	Gallenblasenentfernung
2	5-470	209	Blinddarmentfernung
3	5-469	202	Sonstige Operationen am Darm (z.B. Lösen von Verwachsungen, Aufdehnung von Darmabschnitten)
4	5-069	170	Andere Operationen an Schilddrüse und Nebenschilddrüsen (Neuromonitoring)
5	5-541	138	Operative Eröffnung der Bauchhöhle oder Eröffnung des rückenseitigen Bauchfelles (z.B. zur Tumorsuche oder zur Ableitung von Bauchflüssigkeiten)
6	5-893	134	Chirurgische Wundtoilette [Wunddebridement] und Entfernung von erkranktem Gewebe an Haut und Unterhaut
7	5-530	129	Verschluss von Eingeweidebrüchen (=Hernien), die im Leistenbereich austreten
8	5-455	123	Teilweise Entfernung des Dickdarmes
9	5-063	113	Vollständige operative Entfernung der Schilddrüse
10	5-399	90	Sonstige Operationen an Blutgefäßen (z.B. Einführung eines Katheters in ein Blutgefäß, Implantation von venösen Katheterverweilsystemen zur Chemotherapie/ Schmerztherapie)
11	5-894	86	Entfernung von erkranktem Gewebe an Haut und Unterhaut
12	5-916	83	Temporäre Weichteildeckung
13	5-056	77	Neurolyse und Dekompression eines Nerven
14	5-452	64	Lokale Exzision und Destruktion von erkranktem Gewebe des Dickdarmes
15	5-536	66	Verschluss von Eingeweidebrüchen (=Hernien), die im Bereich einer Operationsnarbe austreten
16	5-900	64	Einfache Wiederherstellung der Oberflächenkontinuität an Haut und Unterhaut
17a	5-513	54	Endoskopische Operationen an den Gallengängen
17b	5-787	54	Entfernung von Knochenstabilisierungsmaterial
17c	5-892	54	Andere Inzision an Haut und Unterhaut



B-3.7.2 Weitere Kompetenzprozeduren

Chirurgie / Plastische-/Handchirurgie

OPS-301 Ziffer (4-6-stellig)	Absolute Fallzahl	Umgangssprachliche Bezeichnung
5-790	51	Stellungskorrektur eines Knochenbruches ohne freie Verbindung des Bruches zur Körperoberfläche (=geschlossene Reposition) oder einer Lösung der Knochenenden von Röhrenknochen mittels Knochenstabilisierungsmaterial (z.B. Drähte, Schrauben, Platten, etc.)
5-840	48	Operationen an Sehnen der Hand
5-534	45	Verschluss von Eingeweidebrüchen (=Hernien), die im Bereich des Bauchnabels austreten
5-061	43	Teilweise operative Entfernung der Schilddrüse
5-484	34	Entfernung des Mastdarms unter Sphinktererhaltung
5-454	31	Operative Entfernung des Dünndarmes
5-782	26	Exzision und Resektion von erkranktem Knochengewebe
5-842	25	Operationen an Faszien der Hohlhand und der Finger
5-847	24	Resektionsarthroplastik an Gelenken der Hand
5-820	23	Einsetzen eines Gelenkersatzes (=Gelenkendoprothese) am Hüftgelenk





Weitere Kompetenzprozeduren

Chirurgie / Plastische-/Handchirurgie

OPS-301 Ziffer (4-6-stellig)	Absolute Fallzahl	Umgangssprachliche Bezeichnung
5-462	23	Anlegen eines Enterostomas (als protektive Maßnahme) im Rahmen eines anderen Eingriffes
5-493	22	Operative Behandlung von Hämorrhoiden
5-057	20	Neurolyse und Dekompression eines Nerven mit Transposition
5-812	20	Operation am Gelenkknorpel oder an den sichelförmigen Knorpelscheiben (=Menisken) mittels Gelenkspiegel (=Arthroskop)
5-501	20	Lokale Exzision und Destruktion von erkranktem Gewebe der Leber (atypische Leberresektion)
5-524	18	Teilweise Entfernung der Bauchspeicheldrüse
5-465	16	Rückverlagerung eines doppelläufigen Enterostomas
5-849	16	Andere Operationen an der Hand
5-449	15	Andere Operationen am Magen
5-795	14	Offene Reposition einer einfachen Fraktur an kleinen Knochen
5-841	12	Operationen an Bändern der Hand
5-796	10	Offene Reposition einer Mehrfragment-Fraktur an kleinen Knochen
5-855	10	Naht und andere Operationen an Sehnen und Sehnenscheide
5-044	9	Epineurale Naht eines Nerven und Nervenplexus, primär
5-512	8	Biliodigestive Anastomose (von Ductus hepaticus, Ductus choledochus und Leberparenchym)
5-434	7	Atypische partielle Magenresektion
5-437	7	(Totale) Gastrektomie
5-445	7	Gastroenterostomie ohne Magenresektion [Bypassverfahren]
5-489	6	Andere Operation am Rektum
5-505	6	Rekonstruktion der Leber



B-3.8a Ambulante Behandlungsmöglichkeiten Chirurgie

Chirurgie					
Nr. der Ambulanz	Art der Ambulanz	Bezeichnung der Ambulanz	Nr. der Leistung	Angebote ne Leistungen	Kommentar/ Erläuterung
AM07	Privatambulanz	Chirurgische Privatambulanz	Spektrum siehe unter B-3.2	Diagnostik und Therapie von chirurgischen Erkrankungen	
AM08	Notfallambulanz (24h)	Chirurgische Aufnahme / Notfallambulanz	Spektrum siehe unter B-3.2	Chirurgische Notfallversorgung, Ambulante Versorgung, Prä- und poststationäre Versorgung	Schnittstelle zur stationären Aufnahme
AM09	D-Arzt-/ Berufsgenossenschaftliche Ambulanz	D-Ambulanz		Chirurgische Versorgung von BG-Unfällen	
AM11	Vor- und nachstationäre Leistungen nach § 115a SGB V				
AM00	Privatambulanz	Darm-, Stomaambulanz	VC22, VC23, VC24	Betreuung im Rahmen des Darmzentrums	
AA00	Privatambulanz	Proktologische Sprechstunde	VC22	Diagnostik und Therapie proktologischer Erkrankungen	
AM00	Privatambulanz	Onkologische Ambulanz	VC24	Im Rahmen der Viszeralchirurgie [Magen, Darm, Bauchspeicheldrüse (Pankreas) und Leber betreffend]	
AM00	Privatambulanz	Endokrine Ambulanz	VC21	Schilddrüse und Nebenschilddrüse betreffend	Endokrine Chirurgie

B-3.8b Ambulante Behandlungsmöglichkeiten Plastische-/ Handchirurgie

Plastische-/ Handchirurgie					
Nr. der Ambulanz	Art der Ambulanz	Bezeichnung der Ambulanz	Nr. der Leistung	Angebote ne Leistungen	Kommentar/ Erläuterung
AM05	Ermächtigung zur ambulanten Behandlung nach § 116a SGB V	Handsprechstunde	VO16	Diagnostik und Therapie von Erkrankungen der Hand und des Handgelenkes	
AM07	Privatambulanz der Hand- und Plastischen Chirurgie	Handchirurgische Privatambulanz	VC38 VC57 VC64 VO16	Diagnostik und Therapie von Erkrankungen der Hand und des Handgelenkes Plastische Chirurgie	



Ambulante Behandlungsmöglichkeiten Plastische-/Handchirurgie

Nr. der Ambulanz	Art der Ambulanz	Bezeichnung der Ambulanz	Nr. der Leistung	Angeborene Leistungen	Kommentar/ Erläuterung
AM08	Chirurgische Aufnahme / Notfallambulanz	Notfallambulanz (24h)	VC38 VO16	Handchirurgische Notfallversorgung, Ambulante Versorgung, Prä- und poststationäre Versorgung	Schnittstelle zur stationären Aufnahme
AM09	D-Arzt-/ Berufsgenossenschaftliche Ambulanz	D-Ambulanz	VC38 VO16	Handchirurgische Versorgung von BG-Unfällen	
AM11	Vor- und nachstationäre Leistungen nach § 115a SGB V		VO16	Handchirurgie	
AM00			VO16	Ambulante Rehabilitation im Hause nach handchirurgischer Versorgung	

B-3.9 Ambulante Operationen nach § 115b SGB V

Chirurgie / Plastische-/Handchirurgie

Rang	OPS-301 Ziffer (4-stellig)	Umgangssprachliche Bezeichnung	Absolute Fallzahl
1	5-056	Operation mit Auflösung von Nervenzellen oder Druckentlastung von Nerven (z.B. bei chronischen Schmerzen)	167
2	5-840	Operationen an Sehnen der Hand	67
3	5-787	Entfernung von Knochenstabilisierungsmaterial	32
4	5-894	Entfernung von erkranktem Gewebe an Haut und Unterhaut	20
5	5-893	Abtragung abgestorbener Hautzellen (=chirurgische Wundtoilette) oder Entfernung von erkranktem Gewebe an Haut und Unterhaut	16
6	5-849	Andere Operationen an der Hand (Ganglion-OP)	15
7a	5-057	Neurolyse und Dekompression eines Nerven mit Transposition	9
7b	5-895	Radikale und ausgedehnte Exzision von erkranktem Gewebe an Haut und Unterhaut	9
9	5-841	Operationen an Bändern der Hand	≤ 5
10	5-842	Operationen an Faszien der Hohlhand und der Finger	≤ 5

B-3.10 Zulassung zum Durchgangs-Arztverfahren der Berufsgenossenschaft im Bereich der Chirurgie und Handchirurgie

Chirurgie / Handchirurgie

Arzt mit ambulanter D-Arzt-Zulassung vorhanden	x
stationäre BG-Zulassung	x



B-3.11 Apparative Ausstattung

Chirurgie / Plastische-/Handchirurgie

Nr.	Vorhandene Geräte	Umgangssprachliche Bezeichnung	24-h-Notfallverfügbarkeit	Kommentar / Erläuterung
AA00	LigaSure™		X	Die Gefäßversiegelung mit LigaSure™ ist ein Fortschritt in der Elektrochirurgie, welche Druck und Energie kombiniert. Sie findet im OP Verwendung.
AA00	Ultraschallmesser		X	
AA00	Neuromonitoring		X	Findet Anwendung in der Strumachirurgie (Operationen von Schilddrüsen)
AA00	Intraoperative Parathormonbestimmung		arbeitstäglich	
AA00	OP-Mikroskop		X	Zur Verwendung bei Verletzungen von Nerven und Gefäßen in der Mikro-Handchirurgie
AA00	Bohrgeräte		X	Mikrospeedbohrer und Mini-Driver in der Handchirurgie
AA00	Liposuktionspumpe		arbeitstäglich	Zur Fettabsaugung in der Plastischen Chirurgie
AA00	Blutsperrre, Blutleere		X	
AA00	Dermatom		X	Zur Gewinnung von Spalthaut oder Vollhaut
AA00	Mamillendermatom		X	
AA00	Shaver		X	Wird bei Arthroskopien verwendet.
AA12	Gastroenterologisches Endoskop	Gerät zur Magen-Darm-Spiegelung	X	
AA18	Hochfrequenztherapiegerät	Gerät zur Gewebeerstörung mittels Hochtemperaturtechnik	X	
AA27	Röntgengerät / Durchleuchtungsgerät		X	z.B. C-Bogen
AA29	Sonographiegerät / Dopplersonographiegerät	Ultraschallgerät/mit Nutzung des Doppellereffekts/ farbkodierter Ultraschall	X	



Apparative Ausstattung

Nr.	Vorhandene Geräte	Umgangssprachliche Bezeichnung	24-h-Notfallverfügbarkeit	Kommentar / Erläuterung
AA29	Intraoperative Sonographie		X	OP-Technik
AA34	AICD-Implantation/ Kontrolle/ Programmiersystem	Einpflanzbarer Herzrhythmusdefibrillator	arbeitstäglich	In Kooperation mit der Kardiologie
AA35	Gerät zur analen Sphinktermanometrie	Afterdruckmessgerät	X	
AA36	Gerät zur Argon-Plasma-Koagulation	Blutstillung und Gewebeeröndung mittels Argon-Plasma	X	OP-Technik
AA37	Arthroskop	Gelenkspiegelung	X	Für Handgelenkoperationen, Schultergelenkoperationen und Kniegelenkoperationen
AA45	Endosonographiegerät	Ultraschalldiagnostik im Körperinneren	X	
AA53	Laparoskop	Bauchhöhlenspiegelungsgerät	X	
AA55	MIC-Einheit (Minimalinvasive Chirurgie)	Minimal in den Körper eindringende, also gewebeschonende Chirurgie	X	
AA57	Radiofrequenzablation (RFA) und/oder andere Thermoablationsverfahren	Gerät zur Gewebeeröndung mittels Hochtemperaturtechnik	X	



B-3.12 Personelle Ausstattung

B-3.12.1a Ärzte und Ärztinnen Chirurgie

Chirurgie

	Anzahl	Kommentar / Ergänzung z.B. Weiterbildungsbefugnisse
Ärzte insgesamt	11 Vollkräfte	Volle Weiterbildungsermächtigung für die Allgemeinchirurgie (60 Monate) Weiterbildungsermächtigung Unfallchirurgie (12 Monate) Weiterbildung Facharztkompetenz Viszeralchirurgie (36 Monate)
Davon Fachärzte	6 Vollkräfte	
Belegärzte (nach § 121 SGB V)	0 Personen	

Ärztliche Fachexpertise der Abteilung

(z. B. Fachgebietsbezeichnungen, Schwerpunktbezeichnungen,
Zusatzweiterbildungen)

Chirurgie

Nr.	Facharztqualifikation
AQ06	Allgemeine Chirurgie
AQ13	Viszeralchirurgie
Nr.	Zusatzweiterbildung (fakultativ)
ZF43	Spezielle Unfallchirurgie

B-3.12.1b Ärzte und Ärztinnen Plastische Chirurgie / Handchirurgie

Plastische und Handchirurgie

	Anzahl	Kommentar / Ergänzung z.B. Weiterbildungsbefugnisse
Ärzte insgesamt	2,4 Vollkräfte	Volle Weiterbildungsermächtigung für die Zusatzbezeichnung Handchirurgie, 1,5 Jahre Plastische Chirurgie
Davon Fachärzte und Fachärztinnen	2,4 Vollkräfte	
Belegärzte (nach § 121 SGB V)	0 Personen	



Ärztliche Fachexpertise der Abteilung

(z. B. Fachgebietsbezeichnungen, Schwerpunktbezeichnungen, Zusatzweiterbildungen)

Plastische-/Handchirurgie

Nr.	Facharztqualifikation
AQ06	Allgemeine Chirurgie
AQ11	Plastische und Ästhetische Chirurgie
Nr.	Zusatzweiterbildung (fakultativ)
ZF12	Handchirurgie

B-3.12.2 Pflegepersonal

Chirurgie / Plastische und Handchirurgie

	Anzahl	Ausbildungsdauer	Kommentar / Erläuterung
Gesundheits- und Krankenpfleger und Gesundheits- und Krankenpflegerinnen	51,7 Vollkräfte	3 Jahre	
Gesundheits- und Kinderkrankenpfleger und Gesundheits- und Kinderkrankenpflegerinnen)	0,5 Vollkräfte	3 Jahre	
Altenpfleger und Altenpflegerinnen	0 Vollkräfte	3 Jahre	
Pflegeassistenten und Pflegeassistentinnen	0 Vollkräfte	2 Jahre	
Krankenpflegehelfer und Krankenpflegehelferinnen	1,3 Vollkräfte	1 Jahr	
Pflegehelfer und Pflegehelferinnen	0 Vollkräfte	ab 200 Stunden-Basiskurs	
Entbindungspfleger und Hebammen	0 Personen	3 Jahre	
Operationstechnische Assistenten und Operationstechnische Assistentinnen	1 Vollkraft	3 Jahre	



Pflegerische Fachexpertise der Abteilung

Chirurgie / Plastische-/Handchirurgie

Nr.	Anerkannte Fachweiterbildung / zusätzlicher akademischer Abschluss	Kommentar / Erläuterung
PQ04	Intensivpflege und Anästhesie	
PQ05	Leitung von Stationen oder Funktionseinheiten	
PQ07	Onkologische Pflege	
PQ08	Operationsdienst	
Nr.	Zusatzqualifikation	Kommentar / Erläuterung
ZP05	Entlassungsmanagement	Überleitungspflege
ZP08	Kinästhetik	
ZP10	Mentor und Mentorin	
ZP11	Notaufnahme	
ZP12	Praxisanleitung	
ZP13	Stomapflege	
ZP16	Wundmanagement	

B-3.12.3 Spezielles therapeutisches Personal

Chirurgie / Plastische-/Handchirurgie

Nr.	Spezielles therapeutisches Personal
SP02	Arzthelfer
SP05	Ergotherapeuten
SP00	OP-Pflegekräfte
SP00	Pflegekräfte chirurgische Funktionsdiagnostik
SP21	Physiotherapeuten
SP00	Schienenbauer (Physiotherapie)
SP25	Sozialarbeiter
SP23	Psychologin
SP27	Stomatherapeuten
SP28	Wundmanager und Wundmanagerin/Wundberater und Wundberaterin/ Wundexperte und Wundexpertin/Wundbeauftragter und Wundbeauftragte



B-4.1 Gynäkologie und Geburtshilfe

Gynäkologie, Geburtshilfe, Senologie, Brustzentrum, Elternschule

Bettenführende Hauptabteilung

Kontakt

Tel. 02303 / 100-2842
 Fax 02303 / 100-2840
 E-Mail Gyn@katharinen-hospital.de
 Internet www.katharinen-hospital.de

Chefarzt:

[Dr. med. Kunibert Latos](#)

Facharzt für Frauenheilkunde und Geburtshilfe

Zusatzbezeichnungen:

Gynäkologische Onkologie, Spezielle Geburtshilfe und Perinatalmedizin,
 DEGUM Stufe II Pränataldiagnostik, DEGUM Stufe II Mammasonographie,
 Ausbilder Mammasonographie der KVWL

Oberärzte:

[Dr. med. Christoph Hoestermann](#)

Facharzt für Frauenheilkunde und Geburtshilfe

Zusatzbezeichnungen:

Gynäkologische Onkologie, DEGUM Stufe II Pränataldiagnostik,
 Fachkunde Mammasonographie, Spezielle Geburtshilfe und Perinatalmedizin

[Marija Golka](#)

Fachärztin für Frauenheilkunde und Geburtshilfe

[Dr. med. Markus Skrobol](#)

Facharzt für Frauenheilkunde und Geburtshilfe

Zusatzbezeichnung: DEGUM Stufe II Mammasonographie

[Daniele Weißenbach](#)

Fachärztin für Frauenheilkunde und Geburtshilfe

Eine moderne, familienorientierte Geburtshilfe und eine hochspezialisierte Behandlung aller gynäkologischen Erkrankungen – insbesondere der Diagnose und Therapie von Brustkrebs – sind Schwerpunkte der Abteilung für Gynäkologie und Geburtshilfe am Katharinen-Hospital. Das Team um Chefarzt Dr. Kunibert Latos (Facharzt für Frauenheilkunde und Geburtshilfe, Weiterbildung Pränataldiagnostik DEGUM II) sowie vier Oberärzten versorgt Patientinnen aus der gesamten Region und ist insbesondere über die Brustkrebsversorgung in Qualitätszirkeln und interdisziplinären Strukturen mit zahlreichen niedergelassenen Ärzten vernetzt.

Die Abteilung umfasst die gynäkologische Ambulanz, je eine gynäkologisch-operative und eine Wochenbett-Station, zusätzliche Betten auf einer Wahlleistungsstation, drei Kreißsäle mit zwei Entbindungswannen, das Säuglingszimmer, neu ausgestattete Räume für die ambulante Chemotherapieversorgung, gynäkologische Operationsräume sowie eine große Elternschule mit umfassendem Kursprogramm. Insbesondere in der Geburtshilfe wird über zahlreiche

Möglichkeiten der Einbindung von Mutter und Vater in die Vorsorge, die Geburtsvorbereitung, bei der Geburt selbst und die erste Zeit mit dem Kind, der Schwerpunkt auf Familienorientierung gelegt. Die Abteilung ist nach den WHO-Kriterien seit April 2009 als Babyfreundliches Krankenhaus zertifiziert. Alternative Heilmittel, Homöopathie sowie Akupunktur finden in der Geburtshilfe gleichermaßen Anwendung.

Apparativ ist das Katharinen-Hospital durch Investitionen insbesondere in modernste Diagnostik (3D-Ultraschall und Mammographie) auf hohem Niveau ausgestattet. Die Vakuumbiopsie der Brust, eine besonders schonende Diagnosemethode bei Verdacht auf Brustkrebs, kann durch das Mammotome®-Biopsiegeräte durchgeführt werden. Die Interessen und Bedürfnisse der Patientinnen sind dabei für die Abteilung die Orientierung, so dass die Klinikabläufe durch viele Angebote der vor- und nachstationären Versorgung ständig optimiert werden.

Als rezertifiziertes Brustzentrum wurde zudem ein umfassendes Betreuungs- und Behandlungskonzept für Patientinnen mit Brustkrebs erarbeitet. Begleitet werden Frauen in ihrer Erkrankung vom ersten Schritt der Diagnose über die Therapie bis zur Nachsorge. Eine enge Kooperation mit den jeweiligen niedergelassenen Gynäkologen ist verbindlich organisiert. Im medizinischen Bereich ist ihre Erstbehandlung dabei von der interdisziplinären Zusammenarbeit aller am Brustzentrum beteiligten Experten geprägt. Dazu gehören Fachärzte aus den Gebieten der Gynäkologie, der Radiologie, der Pathologie, der Nuklearmedizin, der Hämatologie/Hämatookologie, der Strahlentherapie bis hin zur Plastischen Chirurgie. Alle Abläufe und Behandlungsschritte bewegen sich auf hohem Qualitätsniveau und orientieren sich an den modernsten medizinischen Standards. Unter Projektleitung des Qualitätsmanagements am Katharinen-Hospital und der Netzkoordinatorin des Brustzentrums wurde in Kooperation mit dem St.-Marien-Hospital Lünen im Februar 2009 erfolgreich die Re-Zertifizierung des Brustzentrums durch die Ärztekammer Westfalen-Lippe erreicht.

B-4.2 Versorgungsschwerpunkte der Fachabteilung Gynäkologie / Geburtshilfe

Gynäkologie und Geburtshilfe		
	Versorgungsschwerpunkte im Bereich Gynäkologie / Geburtshilfe	Kommentar / Erläuterung
VG01	Diagnostik und Therapie von bösartigen Tumoren der Brustdrüse	Operativer Standort des Zertifizierten Brustzentrum Unna-Lünen, komplette Diagnostik vorhanden (MRT, Fischer Tisch, Ultraschall).
VG02	Diagnostik und Therapie von gutartigen Tumoren der Brustdrüse	
VG03	Diagnostik und Therapie von sonstigen Erkrankungen der Brustdrüse	
VG04	Kosmetische / plastische Mammachirurgie	Rekonstruktive Mammachirurgie i. R. von Krebsoperationen (Latissimus Dorsi Prothesen, Tram-Lappen)

Versorgungsschwerpunkte der Fachabteilung Gynäkologie / Geburtshilfe

Gynäkologie und Geburtshilfe		
	Versorgungsschwerpunkte im Bereich Gynäkologie / Geburtshilfe	Kommentar / Erläuterung
VG05	Endoskopische Operationen (Laparoskopie, Hysteroskopie)	Das gesamte Spektrum der diagnostischen und operativen Endoskopie einschließlich Krebsoperationen, laparoskopischer Gebärmutterentfernung etc.
VG06	Gynäkologische Abdominalchirurgie	Gebärmutteroperationen organerhaltend oder entfernend. Ebenso Eierstock- und Eileiterringriffe
VG07	Inkontinenzchirurgie	Vaginal Operationen mit Band (TVT, TVT-O) oder durch Bauchschnitt
VG08	Diagnostik und Therapie gynäkologischer Tumoren (Zervix-, Corpus-, Ovarial-, Vulva-, Vaginalkarzinom)	Alle diagnostischen Maßnahmen möglich, alle gynäkologischen Krebserkrankungen können operiert werden.
VG09	Pränataldiagnostik und Therapie	Nackenfaltenmessung 1. SS-Drittel, Fruchtwasserentnahme 2. SS-Drittel, Spezial-Ultraschall nach DEGUM Stufe 2 (Fehlbildungs-Ultraschall 1. und 2. Schwangerschafts-Drittel)
VG10	Betreuung von Risikoschwangerschaften	Doppler-Ultraschall Sprechstunde
VG11	Diagnostik und Therapie von Krankheiten während der Schwangerschaft, der Geburt und des Wochenbettes	Alle diagnostischen Möglichkeiten vorhanden (s.o.), Sprechstunde für an Diabetes erkrankte Schwangere
VG12	Geburtshilfliche Operationen	Kaiserschnitt nach Misgav-Ladach, äußere Wendung und spontane Geburt bei Beckenendlage, Saugglockenentbindung
VG13	Diagnostik und Therapie von entzündlichen Krankheiten der weiblichen Beckenorgane	Operative und konservative (medikamentöse) Therapie möglich
VG14	Diagnostik und Therapie von nichtentzündlichen Krankheiten des weiblichen Genitaltraktes	Operative Therapie per Bauchspiegelung bei Endometriose oder Verwachsungen
VG15	Spezialsprechstunde	Onkologische Sprechstunde auf Überweisung von Fachärzten, Sprechstunde 2. Meinung bei fraglichen Befunden, Sonographie-Spezialsprechstunde Mamma, Geburtshilfe und Gynäkologie. Auf Überweisung (DEGUM Stufe 2)
VG16	Urogynäkologie	Urodynamikmessplatz
VK23	Versorgung von Mehrlingen	
VK25	Neugeborenencreening (Hypothyreose, Adrenogenitales Syndrom)	
VK00	Senkungsoperationen	Vaginal / abdominal mit Einlage von Netzen (Seratom Mesh)

B-4.3 Medizinisch-pflegerische Leistungsangebote der Fachabteilung Gynäkologie / Geburtshilfe

Siehe auch unter A-9 Fachabteilungsübergreifende medizinisch-pflegerische Leistungsangebote des Krankenhauses.

Gynäkologie und Geburtshilfe

Nr.	Medizinisch-pflegerisches Leistungsangebot	Kommentar / Erläuterung
MP02	Akupunktur	i. R. der Hebammensprechstunde
MP03	Angehörigenbetreuung / -beratung / -seminare	
MP05	Babyschwimmen	Organisation durch die Elternschule
MP07	Beratung / Betreuung durch Sozialarbeiter	i.R. des stationären Aufenthaltes bei Carcinompatientinnen
MP09	Besondere Formen / Konzepte der Betreuung von Sterbenden	Enge Zusammenarbeit mit Palliativstation und Ambulantes Palliativ Dienst
MP10	Bewegungsbad / Wassergymnastik	Für Mamma-Carcinom-Patientinnen und i. R. der Geburtsvorbereitung (Aqua-Jogging)
MP11	Bewegungstherapie	Gymnastik nach Krebsoperation (Physikalische Therapie)
MP13	Diabetiker-Schulung	Für Schwangere und andere Patientinnen
MP14	Diät- und Ernährungsberatung	Für Schwangere und andere Patientinnen
MP17	Fallmanagement / Case Management / Primary Nursing / Bezugspflege	Primary Nursing
MP19	Geburtsvorbereitungskurse	Alle Formen der Geburtsvorbereitung über die Elternschule (Termine immer aktuell auf der Internetseite)
MP21	Kinästhetik	Auf allen Stationen. Zusätzlich für Säuglinge nach der Geburt.
MP22	Kontinenztraining / Inkontinenzberatung	Inkontinenz-Sprechstunde mit messtechnischer Untersuchung (Urodynamik)
MP24	Lymphdrainage	Physikalische Therapie im Hause stationär und ambulant
MP25	Massage	Durch Physikalische Therapie
MP28	Naturheilverfahren	Homöopathie vor, während und nach der Geburt
MP32	Physiotherapie / Krankengymnastik	Krankengymnastik für jede stationäre Mamma-Carcinom-Patientin
MP33	Präventive Leistungsangebote / Präventionskurse	Beckenbodengymnastik nach Geburt
MP34	Psychologisches / psychotherapeutisches Leistungsangebot / Psychosozialdienst	Psycho-Onkologische Beratung bei allen Patientinnen mit Krebserkrankung möglich



Medizinisch-pflegerische Leistungsangebote der Fachabteilung Gynäkologie / Geburtshilfe

Nr.	Medizinisch-pflegerisches Leistungsangebot	Kommentar / Erläuterung
MP36	Säuglingspflegekurse	i. R. der Elternschule
MP37	Schmerztherapie / -management	In Zusammenarbeit mit der Schmerzambulanz und der Palliativstation
MP39	Spezielle Angebote zur Anleitung und Beratung von Patientinnen und Angehörigen	
MP41	Spezielles Leistungsangebot von Hebammen	Wassergeburten, Vor- und Nachsorge Beleggeburten, Hebammensprechstunde, Akupunktur
MP42	Spezielles pflegerisches Leistungsangebot	Onkologische geschulte Pflegekräfte, Breast Care Nurses
MP43	Stillberatung	Stillberatung stationär und ambulant im Stillcafe
MP47	Versorgung mit Hilfsmitteln / Orthopädietechnik	Versorgung mit Prothesen nach Brust-Op noch vor Entlassung
MP50	Wochenbettgymnastik	i. R. der Elternschule nach Entlassung
MP51	Wundmanagement	In Problemfällen durch das im Haus etablierte Wundmanagement
MP52	Zusammenarbeit mit / Kontakt zu Selbsthilfegruppen	zwei Selbsthilfegruppen am Haus. Kontakt zu anderen Gruppen (z.B. Kamen) ist gegeben.

B-4.4 Nicht-medizinische Serviceangebote der Fachabteilung Gynäkologie / Geburtshilfe

Siehe auch unter A-10 Allgemeine nicht-medizinische Serviceangebote des Krankenhauses.

Gynäkologie und Geburtshilfe		
Nr.	Serviceangebot	Kommentar / Erläuterung
	Räumlichkeiten	
SA01	Aufenthaltsräume	2 Stillräume auf der Mutter-Kind-Station, weitere Aufenthaltsräume auf diversen Stationen
SA03	Ein-Bett-Zimmer mit eigener Nasszelle	2 Geburtshilfe, 4 im Bereich Gynäkologie
SA05	Mutter-Kind-Zimmer	
SA07	Rooming-In	11 Zimmer Wochenstation
SA09	Unterbringung Begleitperson	Familienzimmer für den Partner auf der Wochenstation



B-4.5 Fallzahlen der Fachabteilung Gynäkologie / Geburtshilfe

Gynäkologie und Geburtshilfe

Stationäre Fallzahl Gesamt:	3.161
Stationäre Fallzahl Gynäkologie:	1.533
Stationäre Fallzahl Geburtshilfe:	1.628

B-4.6a Diagnosen nach ICD in der Gynäkologie

B-4.6.1a Hauptdiagnosen nach ICD

Gynäkologie

Rang	ICD-10 Nummer ^{*)} (3-stellig)	Fallzahl	Umgangssprachliche Bezeichnung
1	C50	198	Brustkrebs
2	D25	173	Gutartige Geschwulst des Gebärmuttermuskelatur (=Myom)
3	N83	104	Nichtentzündliche Krankheiten der Eierstöcke, der Eileiter oder der Gebärmutterbänder (v.a. Eierstockzysten)
4	N81	76	Vorfall von Genitalorganen der Frau (z. B. der Gebärmutter) durch die Scheidenöffnung
5	N92	61	Zu starke, zu häufige oder unregelmäßige Regelblutungen (Menstruation)
6	D27	39	Gutartige Neubildung der Eierstöcke
7	N39	36	Sonstige Krankheiten des Harnsystems (z. B. Harnwegsinfektion, unfreiwilliger Harnverlust)
8	O21	34	Übermäßiges Erbrechen während der Schwangerschaft
9	O20	32	Blutung in der Frühschwangerschaft
10	N80	31	Gutartige Wucherung von Gebärmutter-schleimhaut-Zellen außerhalb der Gebärmutter-schleimhaut
11	D24	29	Gutartige Neubildung der Brustdrüse
12	O23	28	Infektionen des Urogenitaltraktes in der Schwangerschaft
13	N70	27	Entzündung der Eileiter oder der Eierstöcke
14a	O20	26	Blutung in der Frühschwangerschaft
14b	N73	26	Sonstige entzündliche Krankheiten im weiblichen Becken

*) Hauptdiagnose gemäß der jeweils geltenden Fassung der Deutschen Kodierichtlinien.



B-4.6.2a Weitere Kompetenzdiagnosen

Gynäkologie

ICD-10 Nummer ¹⁾ (3-5-stellig)	Anzahl	Umgangssprachliche Bezeichnung
N84	26	Geschwulst (=Polyp) des weiblichen Genitaltraktes
C56	25	Krebs der Eierstöcke
D05	25	Oberflächlicher Krebs der Brust
O00	24	Eileiterschwangerschaft
C54	24	Gebärmutterkrebs
N76	20	Sonstige entzündliche Krankheit der Scheide oder des Scheideneingangsgebietes
O03	18	Spontanabort
C53	17	Gebärmutterhalskrebs
N61	13	Entzündliche Krankheiten der Brustdrüse
C51	12	Krebserkrankung der Vulva

*) Hauptdiagnose gemäß der jeweils geltenden Fassung der Deutschen Kodierrichtlinien.

A-4.6b Diagnosen nach ICD in der Geburtshilfe

A-4.6.1b Hauptdiagnosen nach ICD

Geburtshilfe

Rang	ICD-10 Nummer ¹⁾ (3-stellig)	Fallzahl	Umgangssprachliche Bezeichnung
1	Z38	779	Lebendgeborene(r) Säugling(e)
2	O42	111	Vorzeitiger Blasensprung
3	O68	95	Komplikationen bei Wehen oder Entbindung mit Gefahrenzustand des Ungeborenen
4a	O32	80	Betreuung der Mutter bei festgestellter oder vermuteter Lage- und Einstellungsabweichung des ungeborenen Kindes
4b	O36	80	Betreuung der Mutter wegen sonstiger festgestellter oder vermuteter Komplikationen beim Ungeborenen im Mutterleib
6	O69	68	Komplikationen bei Wehen und Entbindung durch Nabelschnurkomplikationen
7	O70	62	Dammriss unter der Geburt
8	O60	44	Vorzeitige Wehen
9	O75	38	Sonstige Komplikationen bei Wehentätigkeit und Entbindung

Hauptdiagnosen nach ICD

Geburtshilfe			
Rang	ICD-10 Nummer ^{*)} (3-stellig)	Fallzahl	Umgangssprachliche Bezeichnung
10	071	37	Sonstige Verletzungen unter der Geburt
11	080	35	Spontangeburt eines Einlings
12	P07	34	Sonstige vor dem Termin Geborene
13	063	33	Sich in die Länge ziehende Geburt (=Protrahierte Geburt)
14	059	32	Neugeborenenikterus
15	034	31	Betreuung der Mutter bei festgestellter oder vermuteter Normabweichung (=Anomalie) der Beckenorgane

*) Hauptdiagnose gemäß der jeweils geltenden Fassung der Deutschen Kodierichtlinien.

B-4.6.2b Weitere Kompetenzdiagnosen

Geburtshilfe		
ICD-10 Nummer ^{*)} (3-5-stellig)	Absolute Fallzahl	Umgangssprachliche Bezeichnung
041	29	Sonstige Veränderungen des Fruchtwassers und der Eihäute
024	26	Zuckerkrankheit in der Schwangerschaft
014	24	Schwangerschaftsbedingter Bluthochdruck mit bedeutsamer Eiweissausscheidung im Urin
048	22	Übertragene Schwangerschaft
P08	20	Störungen im Zusammenhang mit langer Schwangerschaftsdauer und hohem Geburtsgewicht
033	18	Betreuung der Mutter bei festgestelltem oder vermutetem Missverhältnis zwischen Fetus und Becken

*) Hauptdiagnose gemäß der jeweils geltenden Fassung der Deutschen Kodierichtlinien.



B-4.7a Prozeduren nach OPS in der Gynäkologie

B-4.7.1a Durchgeführte Prozeduren nach OPS

Gynäkologie

Rang	OPS-301 Ziffer (4-stellig)	Anzahl	Umgangssprachliche Bezeichnung
1	5-683	300	Operative Entfernung der Gebärmutter
2	5-870	190	Brusterhaltende Operation ohne Entfernung von Lymphknoten im Achselbereich
3	5-704	168	Plastisch-operative Scheideneinengung bei Genitalvorfall durch vordere/hintere Raffnaht oder Stabilisierung des muskulären Beckenbodens durch Beckenbodenplastik
4	5-651	128	Entfernen oder Zerstören von erkranktem Gewebe der Eierstöcke
5	1-672	122	Spiegelung der Gebärmutter
6	5-401	113	Entfernung einzelner Lymphknoten und Lymphgefäße
7	1-471	111	Entfernung einzelner Lymphknoten und Lymphgefäße
8a	5-657	110	Beseitigung von Verwachsungen an den Eierstöcken oder dem Eileiter ohne mikrochirurgische Versorgung
8b	5-469	110	Andere Operationen am Darm
10	5-690	88	Therapeutische Ausschabung der Gebärmutter
11	5-653	83	Operative Entfernung des Eileiters und der Eierstöcke
12	5-593	59	Zügeloperation mit Zugang durch die Scheide zur Stabilisierung des Beckenbodens bei unfreiwilligem Harnverlust / Vorfall von Geschlechtsorganen
13	5-983	38	Exzision und Destruktion von erkranktem Gewebe des Uterus
14a	5-871	36	Brusterhaltende Operation mit Entfernung von Lymphknoten im Achselbereich
14b	5-702	36	Lokale Entfernung und Zerstörung von erkranktem Gewebe der Scheide und des Douglasraumes
16	5-399	33	Andere Operationen an Blutgefäßen

B-4.7.2a Weitere Kompetenzprozeduren

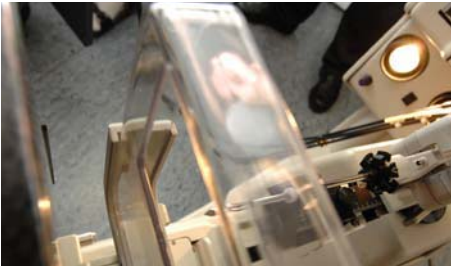
Gynäkologie

OPS-301 Ziffer (4-6-stellig)	Anzahl	Umgangssprachliche Bezeichnung
5-661	31	Operative Entfernung eines Eileiters
5-402	26	Ausräumung mehrerer Lymphknoten einer Region
5-667	24	Insufflation der Tubae uterinae

Weitere Kompetenzprozeduren

Gynäkologie und Geburtshilfe

OPS-301 Ziffer (4-6-stellig)	Anzahl	Umgangssprachliche Bezeichnung
5-543	23	Entfernung und Zerstörung von peritonealem Gewebe
5-744	20	Operationen bei Extrauterin gravidität
5-659	17	Andere Operationen am Ovar
5-685	16	Radikale Uterusexstirpation
5-872	16	Entfernung der Brustdrüse ohne Entfernung der Achsel-Lymphknoten
5-881	16	Inzision der Mamma
5-873	14	Mastektomie mit axillärer Lymphadenektomie



B-4.7b Prozeduren nach OPS in der Geburtshilfe

B-4.7.1b Durchgeführte Prozeduren nach OPS

Geburtshilfe

Rang	OPS-301 Ziffer (4-stellig)	Anzahl	Umgangssprachliche Bezeichnung
1	9-262	819	Versorgung von Neugeborenen nach der Geburt
2	9-260	424	Überwachung und Leitung einer normalen Geburt
3	5-758	409	Wiederherstellung weiblicher Geschlechtsorgane nach Riss nach der Geburt
4	5-738	195	Erweiterung des Scheideneingangs durch teilweise Dammdurchtrennung und Naht
5	5-740	160	Klassische Schnittentbindung (=Kaiserschnitt)
6	9-261	142	Überwachung und Leitung einer Risikogeburt
7a	5-728	57	Vakuumentbindung
7b	5-741	57	Schnittentbindung (=Kaiserschnitt) mit Zugang oberhalb des Gebärmutterhalses oder durch den Gebärmutterkörper
9	5-749	36	Sonstige Schnittentbindung (=Kaiserschnitt)
10	5-756	30	Entfernung des zurückgebliebenen Mutterkuchens (=Plazenta) nach der Geburt
11	5-745	16	Kaiserschnitt kombiniert mit anderen frauenärztlichen Eingriffen
12	5-730	8	Künstliche Fruchtblasensprengung [Amniotomie]

B-4.8 Ambulante Behandlungsmöglichkeiten Gynäkologie / Geburtshilfe

Gynäkologie und Geburtshilfe					
Nr. der Ambulanz	Art der Ambulanz	Bezeichnung der Ambulanz	Nr. der Leistung	Angebotene Leistungen	Kommentar / Erläuterung
AM07	Privatambulanz	Gynäkologische / Geburtshilfliche Privatambulanz	Siehe Spektrum unter B-4.2	Diagnostik und Therapie von gynäkologischen Erkrankungen / Geburtshilfliche Leistungen	Ultraschall in der Geburtshilfe und zur Diagnostik von Erkrankungen der Brust, DE-GUM Stufe II, Krebsvorsorge
AM00	Ermächtigungsambulanz (Teilnahme an der vertragsärztlichen Versorgung gemäß § 31 a Ärzte-ZV)	Gynäkologische Ambulanz	VG01, VG02, VG03, VG08, VG13, VG14	Diagnostik und Therapie von Tumoren und sonstigen Erkrankungen der Brustdrüse, Diagnostik und Therapie gynäkologischer Tumoren, Diagnostik und Therapie von entzündlichen Krankheiten der weiblichen Beckenorgane, Diagnostik und Therapie von nicht-entzündlichen Krankheiten des weiblichen Genitaltraktes	Auf Überweisung von zugelassenen Fachärzten für Gynäkologie sowie in zugelassenen MVZ angestellten Fachärzten für Gynäkologie und auf Überweisung von zugelassenen Vertragsärzten sowie in zugelassenen MVZ angestellten Ärzten: Mammasonographie (DEGUM 2), Stanzbiopsie i. R. des Mammographie-Screenings, Gynäk. Ultraschall auf Überweisung zur 2. Meinung, Ambulante Onkologie (Chemotherapie/ Beratung u. Untersuchung) / Aktive onkologische Therapie
AM00	Ermächtigungsambulanz (Teilnahme an der vertragsärztlichen Versorgung gemäß § 31 a Ärzte-ZV)	Geburtshilfliche Ambulanz	VG10, VG11	Betreuung von Risikoschwangerschaften, Diagnostik und Therapie von Krankheiten während der Schwangerschaft, der Geburt und des Wochenbettes	Auf Überweisung von zugelassenen Fachärzten für Gynäkologie sowie in zugelassenen MVZ angestellten Fachärzten für Gynäkologie und auf Überweisung von zugelassenen Vertragsärzten sowie in zugelassenen MVZ angestellten Ärzten: Ambulante Mit- und Weiterbetreuung von Risikoschwangeren (z. B. Dopplersonographie, Fehlbildungsausschluss); Ambulante Vorstellung zwecks Geburtsplanung (Ziff. 109 Mutterschaftsrichtlinien), Fruchtwasserentnahme



Ambulante Behandlungsmöglichkeiten Gynäkologie / Geburtshilfe

Nr. der Ambulanz	Art der Ambulanz	Bezeichnung der Ambulanz	Nr. der Leistung	Angebote ne Leistungen	Kommentar / Erläuterung
AM07	Privatambulanz	Spezialultraschall-Sprechstunde	VG09	Pränataldiagnostik und -therapie	Nackenfalten-Messung und Screening 1. SS-Drittel 3D/4D Ultraschall
AM00	Sprechstunde auf Einweisung durch Niedergelassene	Sprechstunde bei Harninkontinenz (Urodynamik)	VG16	Urogynäkologie	Untersuchung (klinisch u. messtechnisch) bei Inkontinenz
AM07	Privatambulanz	Interdisziplinäre Sprechstunde mit der Plastischen Chirurgie zusammen	VG15	Spezialsprechstunde gemeinsam mit der Plastischen Chirurgie	Jeden Mittwoch 12.00 – 13.00 Uhr
AM11	Vor- und nachstationäre Leistungen nach § 115a SGB V		VG00	Vor- und nachstationäre Betreuung von Patientinnen mit gynäk. Erkrankungen	Ist bei allen Operationen möglich.

B-4.9 Ambulante Operationen nach § 115b SGB V

Gynäkologie und Geburtshilfe

Rang	OPS-301 Ziffer (4-stellig)	Umgangssprachliche Bezeichnung	Anzahl
1	1-672	Spiegelung der Gebärmutter	217
2	5-690	Therapeutische Ausschabung der Gebärmutter	162
3a	1-493	Perkutane (Nadel-)Biopsie an anderen Organen und Geweben (Mamma-Stanzbiopsie)	161
3b	1-471	Entnahme einer Gewebeprobe der Gebärmutter-schleimhaut ohne Einschneiden (z.B. Strickkurette)	161
5	1-494	Perkutane Biopsie an anderen Organen und Geweben mit Steuerung durch bildgebende Verfahren	65
6	5-671	Gewebsentnahme Gebärmutterhals (Konisation der Cervix uteri)	35
7	5-702	Lokale Exzision und Destruktion von erkranktem Gewebe der Scheide und des Douglas-Raumes	26
8	1-850	Diagnostische perkutane Aspiration einer Zyste	24



Ambulante Operationen nach § 115b SGB V

Gynäkologie und Geburtshilfe

Rang	OPS-301 Ziffer (4-stellig)	Umgangssprachliche Bezeichnung	Anzahl
9	1-694	Spiegelung des Bauchraums und seiner Organe	21
10	5-667	Insufflation der Tubae uterinae: Chromopertubation (Eileiterdurchspülung)	20
11	5-711	Operationen an der Bartholin-Drüse (Zyste): Inzision	12
12	5-663	Destruktion und Verschluss der Tubae uterinae (Sterilisationsoperation)	11

B-4.10 Zulassung zum Durchgangs-Arztverfahren der Berufsgenossenschaft

nicht vorhanden

B-4.11 Apparative Ausstattung

Gynäkologie und Geburtshilfe

Nr.	Vorhandene Geräte	Umgangssprachliche Bezeichnung	24-h-Notfallverfügbarkeit	Kommentar/ Erläuterung
AA29	2 x Ultraschall Toshiba Xario (4 Sonden, 3D / 4D) 1 x Toshiba Nemio (3 Sonden)	Ultraschallgerät	X	Gerät zur sonogr. Feindiagnostik der Brust/ Gebärmutter/ Eierstöcke Feindiagnostik i.R. der Schwangerschaft
AA29	Ultraschall GE LOGIC 500 Pro (3 Sonden)	Ultraschallgerät	X	s. o.
AA33	Urodynamischer Messplatz (Uroflow)	Blasendruckmessung	X	Abklärung weibl. Harninkontinenz Urodynamischer digitaler Messplatz
AA47	Inkubatoren Neonatologie	Gerät für Früh- und Neugeborene (Brutkasten/Wärmebettchen)	X	3 x vorhanden
AA53	Laparoskop	Bauchhöhlenspiegelgerät	X	
AA00	Fischertisch		arbeitsfähig	Entfernung sonographisch sichtbarer Tumore der Brust (bis 2 cm), ambulant, in Kooperation mit der Abteilung für Radiologie



B-4.12 Personelle Ausstattung

B-4.12.1 Ärzte und Ärztinnen

Gynäkologie und Geburtshilfe

	Anzahl	Kommentar / Ergänzung
Ärzte und Ärztinnen insgesamt	12,3 Vollkräfte	5 Jahre Weiterbildungsermächtigung, 2 Jahre Weiterbildung spezielle operative Gynäkologie, 2 Jahre Weiterbildung spezielle Geburtshilfe und Perinatalmedizin, 2 Jahre Weiterbildung Gynäkologische Onkologie
Davon Fachärzte und Fachärztinnen	4,9 Vollkräfte	
Belegärzte und Belegärztinnen (nach § 121 SGB V)	0 Personen	

Ärztliche Fachexpertise der Abteilung Gynäkologie / Geburtshilfe

(z. B. Fachgebietsbezeichnungen, Schwerpunktbezeichnungen, Zusatzweiterbildungen)

Gynäkologie und Geburtshilfe

Nr.	Facharztqualifikation
AQ14	Frauenheilkunde und Geburtshilfe
AQ16	Frauenheilkunde und Geburtshilfe, SP Gynäkologische Onkologie
AQ17	Frauenheilkunde und Geburtshilfe, SP Spezielle Geburtshilfe und Perinatalmedizin
AQ32	Kinder- und Jugendmedizin



B-4.12.2a Pflegepersonal in der Gynäkologie

Gynäkologie

	Anzahl	Ausbildungsdauer	Kommentar/ Erläuterung
Gesundheits- und Krankenpfleger und Gesundheits- und Krankenpflegerinnen	15,4 Vollkräfte	3 Jahre	
Gesundheits- und Kinderkrankenpfleger und Gesundheits- und Kinderkrankenpflegerinnen	0 Vollkräfte	3 Jahre	
Altenpfleger und Altenpflegerinnen	0 Vollkräfte	3 Jahre	
Pflegeassistenten und Pflegeassistentinnen	0 Vollkräfte	2 Jahre	
Krankenpflegehelfer und Krankenpflegehelferinnen	0,6 Vollkräfte	1 Jahr	
Pflegehelfer und Pflegehelferinnen	0 Vollkräfte	ab 200 Stunden-Basiskurs	
Entbindungspfleger und Hebammen	0,2 Vollkräfte	3 Jahre	
Operationstechnische Assistenten und Operationstechnische Assistentinnen	0 Vollkräfte	3 Jahre	

Pflegerische Fachexpertise in der Gynäkologie

Gynäkologie

Nr.	Anerkannte Fachweiterbildung / zusätzlicher akademischer Abschluss	Kommentar/ Erläuterung
PQ05	Leitung von Stationen oder Funktionseinheiten	
PQ07	Onkologische Pflege	Breast Care Nurses im Brustzentrum
Nr.	Zusatzqualifikation	Kommentar/ Erläuterung
ZP10	Mentor und Mentorin	
ZP12	Praxisanleitung	



B-4.12.3a | Spezielles therapeutisches Personal in der Gynäkologie

Gynäkologie

Nr.	Spezielles therapeutisches Personal
SP00	Personal gynäkologische Ambulanz
SP00	Personal ambulante Chemotherapie
SP02	Arzthelferin
SP23	Psychologinnen

B-4.12.2b | Pflegepersonal in der Geburtshilfe

Gynäkologie

	Anzahl	Ausbildungsdauer	Kommentar/ Erläuterung
Gesundheits- und Krankenpfleger und Gesundheits- und Krankenpflegerinnen	3,6 Vollkräfte	3 Jahre	
Gesundheits- und Kinderkrankenpfleger und Gesundheits- und Kinderkrankenpflegerinnen	6,3 Vollkräfte	3 Jahre	
Altenpfleger und Altenpflegerinnen	0 Vollkräfte	3 Jahre	
Pflegeassistenten und Pflegeassistentinnen	0 Vollkräfte	2 Jahre	
Krankenpflegehelfer und Krankenpflegehelferinnen	0,8 Vollkräfte	1 Jahr	
Pflegehelfer und Pflegehelferinnen	0 Vollkräfte	ab 200 Stunden-Basiskurs	
Entbindungspfleger und Hebammen	7,6 Personen	3 Jahre	
Operationstechnische Assistenten und Operationstechnische Assistentinnen	0 Vollkräfte	3 Jahre	

Pflegerische Fachexpertise der Abteilung

Geburtshilfe		
Nr.	Anerkannte Fachweiterbildung / zusätzlicher akademischer Abschluss	Kommentar/ Erläuterung
PQ05	Leitung von Stationen oder Funktionseinheiten	
PQ00	Säuglingspflegekräfte	Speziell ausgebildet für die Pflege und Betreuung von Mutter und Neugeborenem
Nr.	Zusatzqualifikation	Kommentar/ Erläuterung
ZP10	Mentor und Mentorin	
ZP12	Praxisanleitung	

B-4.12.3b Spezielles therapeutisches Personal in der Geburtshilfe

Geburtshilfe	
Nr.	Spezielles therapeutisches Personal
SP02	Arzthelferin
SP00	Hebammen / Entbindungspfleger
SP00	Beleghebammen / -entbindungspfleger
SP00	Personal der Elternschule
SP40	Kinderpfleger und Kinderpflegerin



B-5.1 Dermatologie / Phlebologie

Bettenführende Hauptabteilung

**Dermatologie, Phlebologie, Dermato-Onkologie und –Chirurgie,
Mykologie, Allergologie, Lymphologie**

Kontakt

Tel. 02303 / 100-2832
Fax 02303 / 100-2830
E-Mail Derm@katharinen-hospital.de
Internet www.katharinen-hospital.de

Chefarzt:

[Dr. med. Hans-Joachim Böhmer](#)

Facharzt für Dermatologie und Venerologie

Zusatzbezeichnungen:

Allergologie, Phlebologie, Umweltmedizin

Oberärztinnen:

[Dr. med. Eva Schramm](#)

Fachärztin für Dermatologie und Venerologie

Zusatzbezeichnungen:

Allergologie, Phlebologie, Akupunktur (A-Diplom)

[Dr. med. Stefanie Boms](#)

Fachärztin für Dermatologie und Venerologie

Zusatzbezeichnungen:

Allergologie, Phlebologie

[Dr. med. Meike Finkenrath](#)

Fachärztin für Dermatologie und Venerologie

Zusatzbezeichnungen:

Phlebologie, Medizinische Begutachtung

Die Abteilung für Dermatologie und Phlebologie am Katharinen-Hospital ist eine der wenigen Fachabteilungen in der Region, die Erkrankungen der Haut und der Venen stationär behandelt. Das Team um Chefarzt Dr. med. Joachim Böhmer und drei Oberärztinnen behandelt die Patienten in modernen Stationsbereichen sowie komplett neuen Untersuchungs- und Behandlungsräumen. Neben der stationären Versorgung der Patienten besteht eine ambulante Sprechstunde für Privatpatienten sowie eine Überweisungssprechstunde für gesetzlich Versicherte. Dabei können Patienten mit Hauterkrankungen auf Überweisung von Hautärzten behandelt werden und Patienten mit Erkrankung an Venen, Arterien und Lymphgefäßen auf Überweisung von Ärzten, die unter anderem auch in diesem Bereich tätig sind.

Die Hauptarbeitsbereiche der Abteilung sind die Behandlung aller akuten und chronischen Hauterkrankungen, die operative Therapie der Hauttumorerkrankungen, die Abklärung allergischer Erkrankungen sowie die Behandlung von Neurodermitis und Psoriasis. Die Diagnostik und konservative Therapie der Gefäßerkrankungen (Venen, Arterien und Lymphgefäße) einschließlich operativer Therapie der Krampfadern, die Lasertherapie sowie medizinische Kosmetik ergänzen das Spektrum.

Im Rahmen der operativen Dermatologie werden alle gängigen operativen Verfahren bei der Behandlung von Hauttumoren, insbesondere bei Basaliomen, Spinalomen und Melanomen durchgeführt.

Insbesondere zur Diagnostik von Gefäßerkrankungen sowohl der Arterien als auch der Venen (Phlebologie) stehen der Abteilung alle diagnostischen Möglichkeiten insbesondere der unblutigen Verfahren zur Verfügung.

Im Bereich der Venenerkrankung besteht ein besonderer Schwerpunkt in der Krampfaderchirurgie, so dass alle Stadien der Krampfadererkrankungen auch operativ therapiert werden können.

Eine weitere Ausprägung der Abteilung ist der Bereich der allergischen Erkrankungen sowie der umweltbedingten Hauterkrankungen. Es können sämtliche allergologische Hauttestverfahren sowie Provokationstestverfahren als auch Labortestungen durchgeführt werden. Im stationären Bereich werden zusätzlich auch die Hyposensibilisierungsverfahren bei den mitunter lebensgefährlichen Bienen- und Wespengiftallergien durchgeführt. Auch Verfahren zur Diagnostik von Sonnenallergien stehen in der Abteilung zur Verfügung, ebenso ein eigenes Pilzlabor zur Diagnose von Pilzkrankungen (Mykologie).



B-5.2 Versorgungsschwerpunkte der Fachabteilung Dermatologie

Dermatologie/Phlebologie

Nr.	Versorgungsschwerpunkte im Bereich Dermatologie	Kommentar / Erläuterung
VD01	Diagnostik und Therapie von Allergien	
VD03	Diagnostik und Therapie von Hauttumoren	



Versorgungsschwerpunkte der Fachabteilung Dermatologie

Dermatologie/Phlebologie

Nr.	Versorgungsschwerpunkte im Bereich Dermatologie	Kommentar / Erläuterung
VD04	Diagnostik und Therapie von Infektionen der Haut und der Unterhaut	
VD05	Diagnostik und Therapie von bullösen Dermatosen	
VD06	Diagnostik und Therapie von papulosquamösen Hautkrankheiten	
VD07	Diagnostik und Therapie von Urtikaria und Erythemen	
VD09	Diagnostik und Therapie von Krankheiten der Hautanhangsgebilde	
VD10	Diagnostik und Therapie von sonstigen Krankheiten der Haut und Unterhaut	
VD11	Spezialsprechstunde	Wundsprechstunde, Phlebologische Sprechstunde (Doppler, Duplex)
VD12	Ästhetische Dermatochirurgie	in Zusammenarbeit mit der S-Thetic-Clinic (Medical Center)
VD13	Ästhetische Dermatologie	in Zusammenarbeit mit der S-Thetic-Clinic (Medical Center)
VD00	Diagnostik und Therapie von phlebologischen Erkrankungen	

B-5.3 Medizinisch-pflegerische Leistungsangebote der Fachabteilung Dermatologie

Siehe auch unter A-9 Fachabteilungsübergreifende medizinisch-pflegerische Leistungsangebote des Krankenhauses.

Dermatologie/Phlebologie

Nr.	Medizinisch-pflegerisches Leistungsangebot	Kommentar / Erläuterung
MP42	Spezielles pflegerisches Leistungsangebot	Primary Nursing
MP51	Wundmanagement	z.B. spezielle Versorgung chronischer Wunden wie Dekubitus und Ulcus cruris

B-5.4 Nicht-medizinische Serviceangebote der Fachabteilung Dermatologie

Siehe unter A-10 Allgemeine nicht-medizinische Serviceangebote des Krankenhauses.

B-5.5 Fallzahlen der Fachabteilung Dermatologie

Dermatologie/Phlebologie

Vollstationäre Fallzahl

1.067



B-5.6 Diagnosen nach ICD

B-5.6.1 Hauptdiagnosen nach ICD

Dermatologie/Phlebologie

Rang	ICD-10 Nummer ¹⁾ (3-stellig)	Fallzahl	Umgangssprachliche Bezeichnung
1	I83	210	Krampfadern an den Beinen
2	C44	153	Sonstiger Hautkrebs (außer Melanom)
3a	L30	68	Sonstige Hautentzündung
3b	L40	68	Schuppenflechte (=Psoriasis)
5	A46	65	Wundrose (Erysipel)
6	L50	44	Nesselsucht (=Urtikaria)
7a	C43	42	Krebs der Melanin bildenden Hautzellen (=Melanom)
7b	B02	42	Gürtelrose (= Herpes zoster)
9a	B07	24	Viruswarzen
9b	Z01	24	Sonstige spezielle Untersuchungen und Abklärungen bei Personen ohne Beschwerden oder angegebene Diagnose
11	Z51	21	Sonstige medizinische Behandlung
12	L28	20	Lichen simplex chronicus und Prurigo
13	L20	19	Atopisches [endogenes] Ekzem
14	T78	16	Unerwünschte Nebenwirkungen, anderenorts nicht klassifiziert
15	L27	15	Hautentzündung durch oral, enteral oder parenteral aufgenommene Substanzen

¹⁾ Hauptdiagnose gemäß der jeweils geltenden Fassung der Deutschen Kodier Richtlinien.

B-5.6.2 Weitere Kompetenzdiagnosen

Dermatologie/Phlebologie

ICD-10 Nummer ¹⁾ (3-5-stellig)	Anzahl	Umgangssprachliche Bezeichnung
L73	14	Sonstige Krankheiten der Haarfollikel
L12	12	Pemphigoidkrankheiten (chronische, blasenbildende Erkrankungen mit prallen, subepidermalen Blasen)
N48	12	Sonstige Krankheiten des Penis
K62	10	Sonstige Krankheiten des Afters oder des Mastdarms (v.a. Mastdarmpolypen, Mastdarmlutungen)
D04	8	Oberflächlicher Krebs der Haut



Weitere Kompetenzdiagnosen

Dermatologie/Phlebologie

ICD-10 Nummer ¹⁾ (3-5-stellig)	Anzahl	Umgangssprachliche Bezeichnung
L25	8	Nicht näher bezeichnete Kontaktdermatitis
L43	8	Knötchenflechte (Lichen ruber planus)
L72	7	Follikuläre Zysten der Haut und der Unterhaut

¹⁾ Hauptdiagnose gemäß der jeweils geltenden Fassung der Deutschen Kodier Richtlinien.

B-5.7 Prozeduren nach OPS

B-5.7.1 Durchgeführte Prozeduren nach OPS

Dermatologie/Phlebologie

Rang	OPS-301 Ziffer (4-stellig)	Anzahl	Umgangssprachliche Bezeichnung
1	5-385	376	Unterbindung, Entfernen oder Herausziehen von Krampfadern
2	5-903	272	Hautlappenersatz an Haut und Unterhaut
3	5-895	255	Radikale und ausgedehnte Entfernung von erkranktem Gewebe an Haut und Unterhaut
4	8-971	217	Multimodale dermatologische Komplexbehandlung
5	1-500	205	Biopsie an Haut und Unterhaut durch Inzision
6	8-191	179	Verband bei großflächigen und schwerwiegenden Hauterkrankungen
7	5-893	84	Chirurgische Wundtoilette [Wunddebridement] und Entfernung von erkranktem Gewebe an Haut und Unterhaut
8	5-894	81	Lokale Entfernung von erkranktem Gewebe an Haut und Unterhaut
9	5-915	77	Zerstörung von erkranktem Gewebe an Haut und Unterhaut
10	8-560	64	Lichttherapie
11	5-983	61	Reoperation
12	1-700	55	Spezifische allergologische Provokationstestung

B-5.7.2 Weitere Kompetenz-Prozeduren

Dermatologie/Phlebologie

OPS-301 Ziffer (4-6-stellig)	Anzahl	Umgangssprachliche Bezeichnung
5-902	36	Freie Hauttransplantation an die Empfängerstelle
5-913	34	Entfernung oberflächlicher Hautschichten
5-916	26	Vorübergehende Weichteildeckung
8-030	21	Spezifische allergologische Immuntherapie
8-190	20	Spezielle Verbandstechniken
8-987	20	Komplexbehandlung bei Besiedelung oder Infektion mit multiresistenten Erregern [MRE]
8-547	14	Andere Immuntherapie
5-401	12	Exzision einzelner Lymphknoten und Lymphgefäße
5-901	11	Freie Hauttransplantation, Entnahmestelle
5-919	10	Operative Versorgung von Mehrfachtumoren an einer Lokalisation der Haut in einer Sitzung

B-5.8 Ambulante Behandlungsmöglichkeiten Dermatologie

Dermatologie/Phlebologie

Nr. der Ambulanz	Art der Ambulanz	Bezeichnung der Ambulanz	Nr. der Leistung	Angebotene Leistungen	Kommentar / Erläuterung
AM04	Ermächtigungsambulanz nach § 116 SGB V	Phlebologische Ambulanz	VD10	Durchführung besonderer Untersuchungs- und Behandlungsmethoden im Rahmen der Phlebologie, wobei mitgebrachte Befunde zu berücksichtigen sind	Auf Überweisung von zugelassenen Vertragsärzten sowie in zugelassenen MVZ angestellten Ärzten.
AM04	Ermächtigungsambulanz nach § 116 SGB V	Dermatologische Ambulanz	VD02 – VD10	Durchführung besonderer Untersuchungs- und Behandlungsmethoden bei dermatologischen Problemfällen, einschließlich erforderlicher Laborleistungen sowie Immunologie und Mykologie – mit Ausnahme von Leistungen im Rahmen der aktiven Onkologie–	Auf Überweisung von zugelassenen Fachärzten für Haut- und Geschlechtskrankheiten sowie in zugelassenen MVZ angestellten Fachärzten für Haut- und Geschlechtskrankheiten.



Ambulante Behandlungsmöglichkeiten Dermatologie

Dermatologie/Phlebologie					
Nr. der Ambulanz	Art der Ambulanz	Bezeichnung der Ambulanz	Nr. der Leistung	Angebotene Leistungen	Kommentar / Erläuterung
AM04	Ermächtigungsambulanz nach § 116 SGB V	Allergologische Ambulanz	VD01, VD07	Diagnostik und Therapie von allergischen Erkrankungen	Auf Überweisung von zugelassenen Vertragsärzten mit der Zusatzbezeichnung Allergologie sowie in zugelassenen MVZ angestellten Ärzten mit der Zusatzbezeichnung Allergologie
AM06	Bestimmung zur ambulanten Behandlung nach § 116b SGB V	Dermat-onkologische Ambulanz	VD10	Aktive onkologische Therapie, einschließlich der im Verlauf der Behandlung erforderlichen Zusatzuntersuchungen, sofern sie noch am selben Tage durchgeführt und befundet werden müssen.	Auf Überweisung von zugelassenen Fachärzten für Haut- und Geschlechtskrankheiten sowie in zugelassenen MVZ angestellten Fachärzten für Haut- und Geschlechtskrankheiten.
AM07	Privatambulanz	Dermatologische Ambulanz	VD01-VD10		
AM11	Vor- und nachstationäre Leistungen nach § 115a SGB V				
AM00	Erweiterte Ermächtigung der KV	Dermatologische Ambulanz		Asynchrone Photo-soletherapie mit anschließender UV-B-Bestrahlung	
AM00	Erweiterte Ermächtigung der KV	Dermatologische Ambulanz		Bade-PUVA-Therapie mit anschließender UV-A-Bestrahlung	

B-5.9 Ambulante Operationen nach § 115b SGB V

Dermatologie/Phlebologie			
Rang	OPS-301 Ziffer (4-stellig)	Umgangssprachliche Bezeichnung	Anzahl
1	5-895	Radikale und ausgedehnte Entfernung von erkranktem Gewebe an Haut und Unterhaut	219
2	5-903	Hautlappenersatz an Haut und Unterhaut	159
3	5-385	Unterbindung, Entfernen oder Herausziehen von Krampfadern	89
4	5-894	Lokale Exzision von erkranktem Gewebe an Haut und Unterhaut	87
5	5-913	Entfernung oberflächlicher Hautschichten	30
6	1-500	Probeentnahme an Haut und Unterhaut durch Inzision	25
7	5-915	Zerstörung von erkranktem Gewebe an Haut und Unterhaut	21
8	3-00q	Ultraschall der Blutgefäße der Extremitäten	16
9	5-898	Operationen am Nagelorgan	6
10	5-212	Exzision und Destruktion von erkranktem Gewebe der Nase	≤ 5

B-5.10 Zulassung zum Durchgangs-Arztverfahren der Berufsgenossenschaft

nicht vorhanden



B-5.11 Apparative Ausstattung

Dermatologie/Phlebologie				
Nr.	Vorhandene Geräte	Umgangssprachliche Bezeichnung	24-h-Notfallverfügbarkeit	Kommentar / Erläuterung
AA09	Druckkammer für hyperbare Sauerstofftherapie	Druckkammer zur Sauerstoffüberdruckbehandlung	arbeits-täglich	Druckkammer wird von Dermatologie von externem Anbieter in Medical-Center genutzt zur Therapie von chronischen Wunden
AA20	Laser		arbeits-täglich	Nutzung in Zusammenarbeit mit der S-Thetic-Clinic (Medical Center)
AA29	Sonographiegerät / Dopplersonographiegerät / Duplexsonographiegerät	Ultraschallgerät / mit Nutzung des Dopplereffekts / farbkodierter Ultraschall	X	Farbduplexgerät
AA00	Hydrochirurgiegerät (Versajet)		X	Zur Wundabtragung mittels Wasserstrahl
AA00	Photodynamisches Therapiegerät		X	Zur Therapie von oberflächlichen Hauttumoren und deren Vorstufen
AA00	UV-Bestrahlungsgeräte (PUVA, UVB, Schmalspektrum-UVB)		arbeits-täglich	In Zusammenarbeit mit der Physikalischen Therapie zur UV-Therapie von Hautkrankheiten
AA00	CAP-RAST-Gerät		arbeits-täglich	Zur Bestimmung von Allergien im Blut
AA00	Lymphapress-Gerät		arbeits-täglich	In Zusammenarbeit mit der Physikalischen Therapie zur Behandlung von Lymphödemen

B-5.12 Personelle Ausstattung

B-5.12.1 Ärzte und Ärztinnen

Dermatologie/Phlebologie		
	Anzahl	Kommentar / Ergänzung z.B. Weiterbildungsbefugnisse
Ärzte und Ärztinnen insgesamt	6,0 Vollkräfte	Weiterbildungserlaubnis in der Dermatologie (4 Jahre) - Volle Weiterbildungsermächtigung für - Phlebologie - Allergologie
Davon Fachärzte und Fachärztinnen	5,2 Vollkräfte	
Belegärzte (nach § 121 SGB V)	0 Personen	



Ärztliche Fachexpertise der Abteilung Dermatologie

(z. B. Fachgebietsbezeichnungen, Schwerpunktbezeichnungen, Zusatzweiterbildungen)

Dermatologie/Phlebologie

Nr.	Facharztqualifikation
AQ20	Haut- und Geschlechtskrankheiten
Nr.	Zusatzweiterbildung (fakultativ)
ZF03	Allergologie
ZF06	Dermatologie
ZF31	Phlebologie
ZF00	Umweltmedizin
ZF00	Venerologie

B-5.12.2 Pflegepersonal

Dermatologie/Phlebologie

	Anzahl	Ausbildungsdauer	Kommentar/ Erläuterung
Gesundheits- und Krankenpfleger und Gesundheits- und Krankenpflegerinnen	14,3 Vollkräfte	3 Jahre	
Gesundheits- und Kinderkrankenpfleger und Gesundheits- und Kinderkrankenpflegerinnen	0,6 Vollkräfte	3 Jahre	
Altenpfleger und Altenpflegerinnen	0 Vollkräfte	3 Jahre	
Pflegeassistenten und Pflegeassistentinnen	0 Vollkräfte	2 Jahre	
Krankenpflegehelfer und Krankenpflegehelferinnen	0 Vollkräfte	1 Jahr	
Pflegehelfer und Pflegehelferinnen	0 Vollkräfte	ab 200 Stunden-Basiskurs	
Entbindungspfleger und Hebammen	0 Personen	3 Jahre	
Operationstechnische Assistenten und Operationstechnische Assistentinnen	0 Vollkräfte	3 Jahre	



Pflegerische Fachexpertise der Abteilung

Dermatologie/Phlebologie

Nr.	Anerkannte Fachweiterbildung / zusätzlicher akademischer Abschluss	Kommentar/ Erläuterung
PQ05	Leitung von Stationen oder Funktionseinheiten	
Nr.	Zusatzqualifikation	Kommentar/ Erläuterung
ZP10	Mentor und Mentorin	
ZP12	Praxisanleitung	
ZP16	Wundmanagement	

B-5.12.3 Spezielles therapeutisches Personal

Dermatologie/Phlebologie

Nr.	Spezielles therapeutisches Personal	Kommentar / Erläuterung
SP00	Personal Dermatologische Ambulanz	
SP02	Arzthelferin	
SP28	Wundmanager	
SP00	Primary Nurses	Primäre Pflege

B-6.1 Anästhesiologie, Intensivmedizin, Schmerztherapie und Notfallmedizin

Kontakt

Tel. 02303 / 100-1812
 Fax 02303 / 100-1810
 E-Mail anaes@katharinen-hospital.de
 Internet www.katharinen-hospital.de

Chefarzt:

[Dr. med. Martin Kelbel](#)

Qualifikation:

Facharzt für Anästhesiologie

Zusatzbezeichnungen:

Spezielle Schmerztherapie, Intensivmedizin, Palliativmedizin, Notfallmedizin
 (Ausbildung als Leitender Notarzt), Akupunktur

Weitere Qualifikation:

Berechtigung zur Leitung eines Blutlabors, Psychosomatische Grundversorgung,
 Tauchmedizin (GTÜM)

Oberärzte:

[Dr. med. Wolfgang Gulden](#)

Facharzt für Anästhesiologie

Zusatzbezeichnungen: Intensivmedizin, Notfallmedizin
 (Ausbildung als Leitender Notarzt)

[Dr. med. Boris Hait](#)

Facharzt für Anästhesiologie

Zusatzbezeichnungen:

Palliativmedizin, Intensivmedizin, Notfallmedizin

Leitender Notarzt

[Scherbas Marghawal](#)

Facharzt für Anästhesiologie

[Dr. med. Ravi Johannes Pazhur](#)

Facharzt für Anästhesiologie

Zusatzbezeichnungen:

Notfallmedizin, Spezielle Schmerztherapie, Medizinische Informatik

[Dr. med. Andrea Garzarek](#)

Fachärztin für Anästhesiologie

Zusatzbezeichnungen: spezielle operative Intensivmedizin, Notfallmedizin,
 spezielle Schmerztherapie, Qualitätsmanagement

[Floris Rost](#)

Facharzt für Anästhesiologie

Zusatzbezeichnungen: Notfallmedizin

Leitender Notarzt

Mariannen-Hospital Werl:

Dr. med. Elmar Schulte-Siepmann

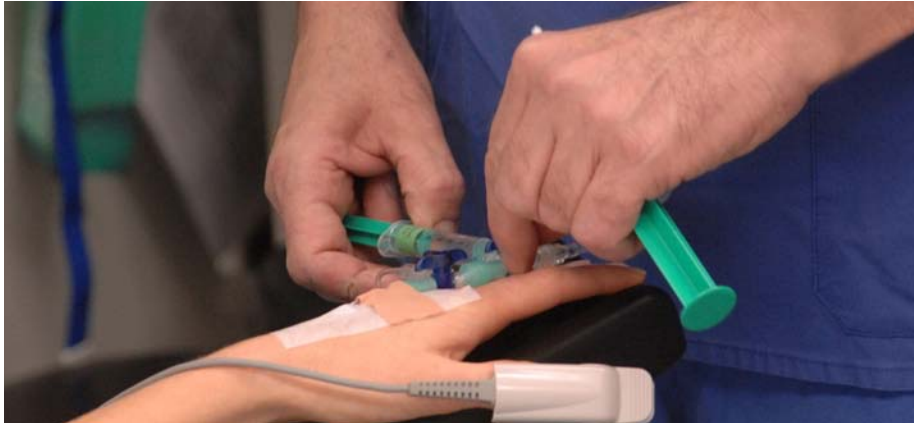
Facharzt für Anästhesiologie

Zusatzbezeichnungen: spezielle operative Intensivmedizin, Transfusionsmedizin

Dipl.-Med. Daniel Liebeskind

Facharzt für Anästhesiologie

Zusatzbezeichnung: Notfallmedizin



Die Klinik für Anästhesiologie umfasst am Katharinen-Hospital die Bereiche Anästhesiologie, Intensivmedizin, Schmerztherapie, Notfallmedizin und Palliativmedizin. Auf die Palliativmedizin wird in Kapitel B-7 gesondert eingegangen.

Die modern eingerichtete Klinik für Anästhesiologie wurde im Jahr 2007 von Chefarzt Dr. Martin Kelbel übernommen. Noch im selben Jahr erhielt die Klinik zugleich die Leitung der Anästhesiologischen Abteilung des Mariannen-Hospitals in Werl. Seither garantiert ein fachärztliches Rotationssystem die ärztlich Versorgung beider Häuser auf hohem medizinischen Niveau.

Die Anästhesiologische Klinik des Katharinen-Hospitals versorgt alle ambulanten und stationären Patienten des Hauses. Hierbei kommen verschiedene Verfahren der Allgemeinanästhesien und alle Regionalverfahren zur Anwendung. Die Wahl der Verfahren erfolgt nach medizinischen Gesichtspunkten und berücksichtigt nach Möglichkeit die Wünsche der Patienten. Weiter werden Schmerzpatienten aller Abteilungen konsiliarisch betreut und Periduralkatheteranlagen in der Geburtshilfe durchgeführt.

Im Jahre 2008 wurden 5835 Narkosen durchgeführt, davon waren 1015 Regionalanästhesien (20,6%). Von den 5835 Narkosen erfolgte bei 24% der Patienten die Prämedikation ambulant, bei 16% wurde sie vorstationär durchgeführt und bei den übrigen 60% der Patienten wurde die Prämedikationsleistung im Rahmen des stationären Aufenthaltes erbracht.

Postoperativ wird grundsätzlich mit Hilfe eines Fragebogens die Patientenzufriedenheit ermittelt, die bei nahezu 100% der befragten Personen eine sehr hohe Zufriedenheit mit der Aufklärung zur Narkose, mit der Narkose selbst und mit der Betreuung im Aufwachraum oder auf der Intensivstation zeigt.

Im Rahmen der Intensivmedizin betreuen die Ärzte der Klinik für Anästhesiologie schwer verletzte und operierte Patienten auf der modernst ausgestatteten interdisziplinären Intensivstation mit 16 Betten.

Ein weiterer Schwerpunkt der Klinik war im Jahr 2008 die Behandlung von Patienten mit chronischen Schmerzen in der Schmerzambulanz und nach Überweisung durch andere Fachdisziplinen, Krankenhäuser oder niedergelassene Ärzte auf der Station für Schmerztherapie. In 2008 kam es in der Schmerzambulanz zu insgesamt 4069 Patientenvorstellungen. Von diesen wurden 273 im Rahmen einer Erstvorstellung gesehen, diagnostiziert und ein multimodales Therapiekonzept festgelegt.

Die multimodale Schmerztherapie ist ein neuer entscheidender Schwerpunkt der Fachabteilung des Chefarztes Dr. Martin Kelbel. Daraus ergibt sich die besondere Bemühung um die schmerztherapeutische Versorgung der stationären Patienten im gesamten Haus. In den Jahren 2007 und 2008 wurde die Etablierung eines komplexen interdisziplinären multimodalen Schmerzkonzeptes intensiv umgesetzt. Ziel war die Organisation und Weiterentwicklung allgemeiner schmerztherapeutischer Verfahren, die in Eigenregie der Abteilung angewandt wurden, aber auch im Rahmen der Zertifizierung „Certkom-Qualifizierte Schmerztherapie“ von den anderen Fachabteilungen mitgetragen werden. In 2007 wurde deshalb ein eigener Schmerzdienst, bestehend aus einem Facharzt für Anästhesiologie mit Zusatzbezeichnung Spezielle Schmerztherapie und einer in der Schmerztherapie weitergebildeten Arzthelferin, der sog. Pain Nurse, gegründet. Die erfolgreiche Zertifizierung erlangte das Katharinen-Hospital im Juni 2009.

Kompetenzdiagnosen in diesem Bereich sind unter anderem:

- Chronischer Schmerz
- Chronischer Rückenschmerz
- Kopfschmerz
- Somatoforme Schmerzstörung
- Opiatabhängigkeit (Abhängigkeit von Betäubungsmitteln)
- Diazepamabhängigkeit (Abhängigkeit von Beruhigungs- / Schlafmitteln)

Kompetenzprozeduren in der Schmerztherapie sind:

- Multimodale Schmerztherapie
- Gesprächspsychotherapie als Einzeltherapie
- Schmerztherapeutische Physiotherapie
- Patientenkontrollierte Epiduralanalgesie
- Plexusanalgesie
- Komplexe Akutschmerztherapie
- Multimodale Akutschmerzbehandlung

Im Rahmen der Notfallmedizin stellt die Abteilung Anästhesiologie mit den Abteilungen der Inneren Medizin die Notärzte für den Notarztwagen. Sie bildet curricular Notärzte aus und führt Fortbildungen für Rettungsmedizin durch. Die Position des Leitenden Notarztes des Kreises Unna wird von zwei Fachärzten der Klinik bekleidet.



B-6.2 Versorgungsschwerpunkte der Klinik für Anästhesie, Intensivmedizin, Schmerztherapie und Notfallmedizin

Anästhesie, Intensivmedizin, Schmerztherapie und Notfallmedizin

Nr.	Versorgungsschwerpunkte im Bereich Anästhesiologie, Intensivmedizin, Schmerztherapie, Notfallmedizin	Kommentar / Erläuterung
VX00	Prämedikation	Risikoevaluation, Aufklärung, Ressourcenabschätzung
VX00	Narkoseleistung	ambulante Narkosen, stationäre Narkosen, Stand by
VX00	Postoperative Schmerztherapie	Von Certkom zertifizierte „Qualifizierte Schmerztherapie“ Organisation und Weiterentwicklung allgemeiner schmerztherapeutischer Verfahren, die in Eigenregie der bettenführenden Abteilung angewandt werden. Organisation und Durchführung des Schmerztherapeutischen Visitedienstes Spezielle Verfahren: PCA (Patienten kontrollierte Opiatapplikation), PCEA (Patienten kontrollierte epidurale Applikation), Kontinuierliche regionale Analgesieverfahren
VX00	Spezielle Schmerztherapie	Ambulante und stationäre Diagnostik chronischer Schmerzzustände Multimodale, multiprofessionelle Schmerztherapie
VX00	Spezialsprechstunde	Schmerzambulanz, Prämedikationssprechstunde
VX00	Ärztliche und Organisatorische Leitung der Interdisziplinären Intensivstation	
VX00	Notfallmedizin	
VI 20	Intensivmedizin	Operative Intensivmedizin

B-6.3 Medizinisch-pflegerische Leistungsangebote der Klinik für Anästhesiologie, Intensivmedizin, Schmerztherapie

Siehe auch unter A-9 Fachabteilungsübergreifende medizinisch-pflegerische Leistungsangebote des Krankenhauses.

Anästhesie, Intensivmedizin, Schmerztherapie

Nr.	Medizinisch-pflegerisches Leistungsangebot der Anästhesiologie, Intensivmedizin und Schmerztherapie	Kommentar / Erläuterung
MP02	Akupunktur	Schmerztherapeutische Akupunktur
MP00	Biofeedback	Vasomotorik, Myotonus, Hauttemperatur, Hautfeuchtigkeit, Atmung
MP00	Transkutane elektrische Nervenstimulation	Gate-Control nach Melzack und Wall



Medizinisch-pflegerische Leistungsangebote der Klinik für Anästhesie, Intensivmedizin, Schmerztherapie

Anästhesie, Intensivmedizin, Schmerztherapie		
Nr.	Medizinisch-pflegerisches Leistungsangebot der Anästhesie, Intensivmedizin und Schmerztherapie	Kommentar / Erläuterung
MP00	Spezielle medikamentöse Einstellung	
MP00	Entzugsbehandlung	
MP00	Schmerztherapeutisch indizierte balneophysikalische Maßnahmen	Krankenhausballett, KMT, Bewegungsbad, Ergotherapie
MP10	Bewegungsbad, Wassergymnastik	
MP11	Bewegungstherapie	
MP31	Physikalische Therapie	
MP32	Physiotherapie / Krankengymnastik	
MP00	Algesiologisch psychosomatische Evaluation	Feststellung psychologischer Begleit- und Folgeerkrankungen bei Schmerzzuständen
MP00	Algesiologisch psychosomatische Behandlung	Behandlung psychologischer Begleit- und Folgeerkrankungen bei Schmerzzuständen
MP00	Algesiologisch edukative Behandlung	Aufklärung über Schmerzzustände zur Ermöglichung der Eigenbehandlung
MP37	Schmerztherapie / -management	Zertifizierung „Certkom-Qualifizierte Schmerztherapie“ im Juni 2009 erfolgt. Große Schmerzambulanz am Hause
MP37	Edukative schmerztherapeutische Gesprächsführung	
MP37	Leitung und Supervision von Schmerzbewältigungsgruppen	
MP00	Multiprofessionelle geschlossene Fallbesprechung	Bestandteil des Behandlungsplanes für stationäre Patienten, fakultativ für ambulante Patienten
MP40	Spezielle Entspannungstherapie	Progressive Muskelrelaxation nach Jakobson
MP37	Stationärer Schmerzdienst	Ärztliche Visite Pain-Nurse Qualitätsmanagement
MP37	Offene Fallkonferenzen der Speziellen Schmerztherapie	
MP03	Angehörigenbetreuung / -beratung / -seminare	
MP42	Spezielles pflegerisches Leistungsangebot	z.B. Pflegevisiten durch Pain Nurse
MP47	Versorgung mit Hilfsmitteln / Orthopädietechnik	z.B. Pflegevisiten durch Pain Nurse
MP48	Wärme- u. Kälteanwendungen	z.B. Pflegevisiten durch Pain Nurse
MP49	Wirbelsäulengymnastik	z.B. Pflegevisiten durch Pain Nurse



B-6.4 Nicht-medizinische Serviceangebote der Klinik für Anästhesiologie, Intensivmedizin, Schmerztherapie

Siehe unter A-10 Allgemeine nicht-medizinische Serviceangebote des Krankenhauses.

B-6.5 Fallzahlen der Fachabteilung Schmerztherapie

Vollstationäre Fallzahl: 46

B-6.6 Diagnosen nach ICD in der stationären Schmerztherapie

B-6.6.1 Hauptdiagnosen nach ICD

Anästhesie, Intensivmedizin, Schmerztherapie und Notfallmedizin

Rang	ICD-10 Nummer ¹⁾ (3-stellig)	Fallzahl	Umgangssprachliche Bezeichnung
1	M48	13	Sonstige Spondylopathien
2	M54	11	Rückenschmerzen
3	M25	≤ 5	Sonstige Gelenkkrankheiten, anderenorts nicht klassifiziert
4	M96	≤ 5	Krankheiten des Muskel-Skelett-Systems nach medizinischen Maßnahmen
5	R52	≤ 5	Schmerz, anderenorts nicht klassifiziert
6	G44	≤ 5	Sonstige Kopfschmerzsyndrome
7	G54	≤ 5	Krankheiten von Nervenwurzeln und Nervenplexus
8	M80	≤ 5	Osteoporose mit pathologischer Fraktur
9	B02	≤ 5	Gürtelrose (Herpes zoster)
10	M47	≤ 5	Spondylose

B-6.6.2 Weitere Kompetenzdiagnosen

Trifft nicht zu.



B-6.7 Prozeduren nach OPS in der stationären Schmerztherapie

B-6.7.1 Durchgeführte Prozeduren nach OPS

Anästhesie, Intensivmedizin, Schmerztherapie und Notfallmedizin

Rang	OPS-301 Ziffer (4-stellig)	Anzahl	Umgangssprachliche Bezeichnung
1	8-910	602	Epidurale Injektion und Infusion zur Schmerztherapie
2	1-910	44	Multidisziplinäre algesiologische Diagnostik
3	8-561	43	Funktionsorientierte physikalische Therapie
4	8-918	36	Multimodale Schmerztherapie
5	9-410	28	Einzeltherapie
6	1-900	27	Psychosomatische und psychotherapeutische Diagnostik
7	8-650	18	Elektrotherapie
8	9-401	17	Psychosoziale Interventionen
9	8-919	13	Komplexe Akutschmerzbehandlung
10	8-91b	9	Multimodale schmerztherapeutische Kurzzeitbehandlung
11	5-038	≤ 5	Operationen am spinalen Liquorsystem
12	8-914	≤ 5	Injektion eines Medikamentes an Nervenwurzeln und wirbelsäulennahe Nerven zur Schmerztherapie
13	8-721	≤ 5	Hyperbare Oxygenation [HBO]
14	8-911	≤ 5	Subarachnoidale Injektion und Infusion zur Schmerztherapie

B-6.7.2 Weitere Kompetenzdiagnosen

Trifft nicht zu.

**B-6.8 | Ambulante Behandlungsmöglichkeiten****Anästhesie, Intensivmedizin, Schmerztherapie und Notfallmedizin**

Nr. der Ambulanz	Art der Ambulanz	Bezeichnung der Ambulanz	Nr. der Leistung	Angebote Leistungen	Kommentar / Erläuterung
AM04	Ermächtigungsambulanz nach § 116 SGB V für Spezielle Schmerztherapie	Ambulanz für Spezielle Schmerztherapie	VX00	Diagnostik von Schmerzerkrankungen und multimodale Therapie	
AM00	Prämedikationsambulanz für ambulantes Operieren gemäß § 115b SGB V, Absatz 1	Anästhesiologische Ambulanz/Prämedikationsambulanz	VX00	Evaluation, Aufklärung und Prämedikation	
AM00	Ambulante Prämedikation für Belegärzte gemäß § 115b SGB V, Absatz 1	Prämedikationsambulanz	VX00	Evaluation, Aufklärung und Prämedikation	

B-6.9 | Ambulante Operationen nach § 115b SGB V

Trifft nicht zu.

B-6.10 | Zulassung zum Durchgangs-Arztverfahren der Berufsgenossenschaft

nicht vorhanden



B-6.11 Apparative Ausstattung

Anästhesie, Intensivmedizin, Schmerztherapie

Nr.	Vorhandene Geräte in der Schmerztherapie	Umgangssprachliche Bezeichnung	24-h-Notfallverfügbarkeit	Kommentar / Erläuterung
	Vorhandene Geräte in der Schmerztherapie			
AA00	3 TENS-Geräte		arbeits-täglich	Transkutane Elektrische Nervenstimulation
AA00	Biofeedback		arbeits-täglich	Sensoren und Computer für die o.g. Verfahren
AA00	5 PCA-Pumpen (Patientenkontrollierte Analgesie)		X	Applikationspumpen für die Patienten gesteuerte Opiatapplikation (Schmerzmittelgabe)
AA00	8 PCEA-Pumpen (Patientenkontrollierte epidurale Analgesie)		X	Applikationspumpen für die Patienten gesteuerte epidurale- und regionale Applikation (Schmerzmittelgabe)
AA00	Pain-Detect	Handcomputer	X	Computergestützte Erfassung und Auswertung verschiedener psychometrischer Testverfahren
	Vorhandene Geräte in der Intensivmedizin			
AA14	Geräte für Nierenersatzverfahren (Hämofiltration, Dialyse, Peritonealdialyse)		X	
AA48	Gerät zur intraaortalen Ballongegenpulsation (IABP)	Mechanisches Gerät zur Unterstützung der Pumpleistung des Herzens	X	Zur Unterstützung der Herzleistung
AA00	Möglichkeit der hämodynamischen Messung mittels Pulmonalarterienkatheter		X	
AA00	Möglichkeit der hämodynamischen Messung mittels PICCO®-Gerät		X	
AA00	Diverse Geräte zum Monitoring		X	EKG, Blutdruckmessung, Pulsoximetrie u. a.



Apparative Ausstattung

Nr.	Vorhandene Geräte in der Intensivmedizin	Umgangssprachliche Bezeichnung	24-h-Notfallverfügbarkeit	Kommentar / Erläuterung
AA00	Externe Schrittmachergeräte		X	
AA40	Defibrillator		X	Gerät zur Wiederbelebung
AA40	AED (Automatischer externer Defibrillator)		X	Gerät zur Wiederbelebung
AA00	Diverse Beatmungsgeräte		X	Evita®, Bennett, BiPAP® Vision
AA38	Nicht invasive Beatmungsgeräte		X	Evita®, Bennett, BiPAP® Vision
AA38	Beatmungsgeräte/CPAP-Geräte	Maskenbeatmungsgerät mit dauerhaft positivem Beatmungsdruck	X	
AA39	Bronchoskop, Fiberoptik	Gerät zur Luftröhren- und Bronchienspiegelung	X	
AA00	Ausstattung zur Dilatationstracheotomie		X	
AA00	Rotationsbetten		X	
	Vorhandene Geräte in der Anästhesie			
AA00	Narkosegeräte verschiedenster Art inklusive Monitoring		X	
AA00	Baby-Reanimobil		X	
AA40	Verschiedene Defibrillatoren in den Anästhesiebereichen		X	Geräte zur Wiederbelebung
AA39	Bronchoskop, Fiberoptik	Gerät zur Luftröhren- und Bronchienspiegelung	X	



B-6.12 Personelle Ausstattung

B-6.12.1 Ärzte und Ärztinnen

Anästhesie, Intensivmedizin, Schmerztherapie und Notfallmedizin

	Anzahl	Kommentar / Ergänzung z. B. Weiterbildungsbefugnisse
Ärzte und Ärztinnen insgesamt	12,4 Vollkräfte	Weiterbildungsbefugnis: 48 Monate zum Facharzt Anästhesie 12 Monate Spezielle Schmerztherapie 24 Monate Intensivmedizin 12 Monate Notfallmedizin 12 Monate Palliativmedizin
Davon Fachärzte und Fachärztinnen	10,1 Vollkräfte	
Belegärzte (nach § 121 SGB V)	0 Personen	

Ärztliche Fachexpertise der Abteilung

(z. B. Fachgebietsbezeichnungen, Schwerpunktbezeichnungen,
Zusatzweiterbildungen)

Anästhesie, Intensivmedizin, Schmerztherapie und Notfallmedizin

Nr.	Facharztqualifikation
AQ01	Anästhesiologie
Nr.	Zusatzweiterbildung (fakultativ)
ZF01	Ärztliches Qualitätsmanagement
ZF02	Akupunktur
ZF15	Intensivmedizin
ZF26	Medizinische Informatik
ZF28	Notfallmedizin
ZF30	Palliativmedizin
ZF42	Spezielle Schmerztherapie



B-6.12.2 Pflegepersonal

Anästhesie, Intensivmedizin, Schmerztherapie

	Anzahl	Ausbildungsdauer	Kommentar/ Erläuterung
Gesundheits- und Krankenpfleger und Gesundheits- und Krankenpflegerinnen	8,6 Vollkräfte	3 Jahre	
Gesundheits- und Kinderkrankenpfleger und Gesundheits- und Kinderkrankenpflegerinnen	0 Vollkräfte	3 Jahre	
Altenpfleger und Altenpflegerinnen	0 Vollkräfte	3 Jahre	
Pflegeassistenten und Pflegeassistentinnen	0 Vollkräfte	2 Jahre	
Krankenpflegehelfer und Krankenpflegehelferinnen	0 Vollkräfte	1 Jahr	
Pflegehelfer und Pflegehelferinnen	0 Vollkräfte	ab 200 Stunden-Basiskurs	
Entbindungspfleger und Hebammen	0 Personen	3 Jahre	
Operationstechnische Assistenten und Operationstechnische Assistentinnen	0 Vollkräfte	3 Jahre	

Pflegerische Fachexpertise der Abteilung

Anästhesie, Intensivmedizin, Schmerztherapie

Nr.	Anerkannte Fachweiterbildung / zusätzlicher akademischer Abschluss	Kommentar/ Erläuterung
PQ04	Intensivpflege und Anästhesie	
PQ05	Leitung von Stationen oder Funktionseinheiten	

B-6.12.3 | Spezielles therapeutisches Personal

Anästhesie, Intensivmedizin, Schmerztherapie

Nr.	Spezielles therapeutisches Personal	Kommentar / Erläuterung
SP02	Arzthelferin	Versorgung im Bereich der Ambulanten Schmerztherapie (Ambulanz für Spezielle Schmerztherapie)
SP00	Pain Nurse	Stationärer Schmerzdienst
SP11	Kinästhetikbeauftragte	
SP15	Masseure / Medizinische Bademeister	
SP21	Physiotherapeuten	
SP23	Psychologin	
SP24	Psychotherapeutin	
SP25	Sozialarbeiter	



B-7.1 Palliativmedizin

Bettenführende Hauptabteilung (6 Betten)

Kontakt

Tel. 02303 / 100-3800
 Fax 02303 / 100-3808
 E-Mail palliativ@katharinen-hospital.de
 Internet www.katharinen-hospital.de

Chefarzt:

[Dr. med. Martin Kelbel](#)

siehe Abteilung für Anästhesie, Intensivmedizin, Schmerztherapie, Notfallmedizin

Oberarzt:

[Dr. med. Boris Hait](#)

Facharzt für Anästhesiologie, Zusatzbezeichnungen Palliativmedizin, Intensivmedizin, Notfallmedizin

Die Palliativstation am Katharinen-Hospital Unna betreut in einer eigens geschaffenen Einheit Patienten im fortgeschrittenen Stadium einer aktiven unheilbaren Erkrankung. Diese Patienten haben erfahrungsgemäß eine begrenzte Lebenserwartung. Oberarzt Dr. Boris Hait leitet die Station, die der Klinik für Anästhesiologie zugeordnet ist.

Die Palliativmedizin konzentriert sich auf lindernde Maßnahmen, um die Lebensqualität der Patienten weitestgehend zu erhalten bzw. zu verbessern. Im Vordergrund der Behandlung steht die Schmerztherapie und die Behandlung anderer belastender Symptome. Ziel der Arbeit der Palliativstation ist es, neben der Verbesserung des körperlichen Wohlbefindens, den Patienten und Angehörigen bei der Bewältigung der emotionalen und sozialen Probleme zu helfen und Patienten nach erfolgter Symptomeinstellung wieder in den gewohnten Lebensbereich zu entlassen.

Die Palliativstation des Katharinen-Hospitals besteht aus sechs Einzelpatientenzimmern in wohnlicher Ausstattung und mit eigener Nasszelle. Darüber hinaus stehen Angehörigen der Patienten zwei weitere Einzelzimmer zur Verfügung.

Die gemütliche Wohnküche, ein Wohnzimmer sowie ein Wintergarten nehmen der Station völlig den „Klinikcharakter“ und laden Patienten, Angehörige, Besucher und Mitarbeiter in persönlicher Atmosphäre zum Gespräch und zum Verweilen ein. Das Team, bestehend aus speziell ausgebildeten Ärzten, Pflegenden, einer Psychologin, einer Überleitungsschwester, Sozialarbeitern, Seelsorgern und Physio-Therapeuten sowie ehrenamtlichen Mitarbeitern nimmt sich der Patienten und deren Angehörigen an.

Vor diesem Hintergrund wurde 2002 auf Eigeninitiative des Katharinen-Hospitals – und zudem nach wie vor ohne Gegenfinanzierung durch die Kostenträger – der Ambulante Palliativ Dienst gegründet. Drei speziell ausgebildete Pflegekräfte bilden so die Schnittstelle zwischen stationärer und ambulanter Vor- und Nachbetreuung der Palliativpatienten. Eine enge Vernetzung mit der Palliativstation sowie zahlreiche Kontakte in den niedergelassenen Bereich

(zu Haus- bzw. Fachärzten, den ambulanten Pflegediensten usw.) bilden den Hintergrund der wichtigen ambulanten Betreuung von Patienten sowie insbesondere den Angehörigen durch den APD und die Einrichtung einer Palliativsprechstunde. Als zusätzliches Angebot für das gesamte Krankenhaus gilt der bestehende konsiliarische Palliativdienst, so dass auch die Patienten, die nicht auf der Palliativstation unterbracht sind, von der umfassenden Betreuung im Sinne des Palliativkonzeptes profitieren können.

Die Arbeit von Station und Ambulanten Palliativ Dienst umfasst außerdem Beratung und Informationen für Patienten und Angehörige, Initiativgruppen ehrenamtlich tätiger Mitarbeiter, Öffentlichkeitsarbeit, Hilfe bei Trauerbewältigung, Vorträge und regelmäßige Fortbildungen. Dreimal (zuletzt im April 2008) wurden internationale Palliativkongresse ausgerichtet.

Seit 2008 gehört auch die Ausbildung im palliativpflegerischen Bereich zu den Aufgaben der palliativmedizinischen Einrichtung am Katharinen-Hospital Unna. Es werden regelmäßig Palliativ-Care-Kurse angeboten (zwei Basiskurse im Jahr 2008 sind erfolgreich gelaufen, weitere Basiskurse und ein Care-Plus-Kurs für das Jahr 2009 geplant).

Die umfangreichen Leistungen sind nur durch zusätzliche Spenden möglich. Der Verein zur Förderung des Gesundheitswesens am Katharinen-Hospital Unna e.V. unterstützt die Arbeit der Palliativeinrichtung inhaltlich, rechtlich und finanziell.





B-7.2 Versorgungsschwerpunkte der Fachabteilung Palliativmedizin

Palliativmedizin

Nr.	Versorgungsschwerpunkte im Bereich Palliativmedizin	Kommentar / Erläuterung
VX00	Multimodale Schmerztherapie bei Schwerstkranken, hauptsächlich onkologischen Patienten	
VX00	Multiprofessionelle Symptomkontrolle bei Schwerstkranken, hauptsächlich onkologischen Patienten	Symptomkontrolle betrifft Beschwerden, die mit einer fortschreitenden Erkrankung einhergehen bzw. in Folge der Behandlung entstehen können. Solche Symptome können sein Übelkeit, Erbrechen, Obstipation, Mundtrockenheit, Luftnot, Schwäche, Appetitlosigkeit, Schmerzen, aber auch Angst, Depressionen, Unruhe.
VX00	Interdisziplinäre Begleitung in fortgeschrittenen Phasen einer unheilbaren Erkrankung	
VX00	Mitbetreuung des sozialen Umfeldes des Patienten als wichtigen Faktor für den Erhalt der Lebensqualität des Betroffenen, ggf. auch über den Tod des Patienten hinaus.	Mitbetreuung gewährleistet durch das gesamte interdisziplinäre Team
VX00	Erstellung eines individuellen Konzeptes für jeden Patienten	Das Konzept umfasst die kontinuierliche medizinische und pflegerische Palliativversorgung in enger Zusammenarbeit mit den im ambulanten Sektor tätigen Strukturen (Hausarzt, Pflegedienst, ambulante Hospizdienste).
VX00	Öffentlichkeitsarbeit für Förderung und Aufklärung im Bereich der Palliativmedizin	Vorträge und Präsentationen in den Gemeinden und speziellen Einrichtungen, Pressearbeit, Organisation von regelmäßigen Palliativkongressen
VX00	Fort- und Weiterbildung im Bereich Palliativmedizin bzw. Palliative Pflege (Palliative Care)	Interne und externe Fortbildungen Organisation und Durchführung von eigenen Palliative-Care-Kursen

B-7.3 Medizinisch-pflegerische Leistungsangebote der Fachabteilung Palliativmedizin

Siehe auch unter A-9 Fachabteilungsübergreifende medizinisch-pflegerische Leistungsangebote des Krankenhauses.

Palliativmedizin

Nr.	Medizinisch-pflegerisches Leistungsangebot der Palliativmedizin	Kommentar / Erläuterung
MP02	Akupunktur	Schmerztherapeutische Akupunktur
MP03	Angehörigenbetreuung / -beratung / -seminare	Angehörigentreffen 1 x monatlich, intensive Gespräche mit Angehörigen, Trauerbegleitung
MP04	Atemgymnastik	
MP06	Basale Stimulation	
MP07	Beratung / Betreuung durch Sozialarbeiter	Organisation der Verlegung in Pflegeheime bzw. Anschlussheilbehandlung, Antragstellung zur einmaligen Zahlung aus dem Fond der Deutschen Krebshilfe
MP08	Berufsberatung / Rehabilitationsberatung	
MP09	Besondere Formen / Konzepte der Betreuung von Sterbenden	Konsiliarischer Palliativpflegerischer Dienst im Hause. Palliativstation. Ambulanter Palliativdienst, der unter anderem die Begleitung der Sterbenden und die Betreuung der Familie zu Hause gewährleistet. Umfassendes Trauerbegleitungsangebot, das eine Begleitung der Angehörigen über den Tod des Patienten hinaus vorsieht. Gottesdienste für Angehörige 2 x jährlich.
MP10	Bewegungsbad, Wassergymnastik	
MP11	Bewegungstherapie	
MP14	Diät- und Ernährungsberatung	Erstellung eines individuellen Ernährungskonzeptes für jeden Patienten mit Einbeziehung der Möglichkeiten der Sondennahrung bzw. künstlichen Ernährung
MP15	Entlassungsmanagement	Durch Überleitungsschwester individuelle Gespräche mit Patienten und deren Familie, Kontakte Kostenträger, Antragstellung auf Pflegestufe, Antragstellung für Pflegehilfsmittel, Kontakte zu Pflegediensten, Kontakte zu ambulanten Hospizgruppen, Organisation der Verlegung in stationäre Hospize
MP17	Fallmanagement / Case Management / Primary Nursing / Bezugspflege	Individuelle, kreative, patientenorientierte Pflege nach Prinzipien der Palliative Care
MP18	Fußreflexzonenmassage	
MP00	Rhythmische Einreibungen	u. a. Fortbildungsangebot durch eine Stationsschwester für das Pflegepersonal im Hause

Medizinisch-pflegerische Leistungsangebote der Fachabteilung Palliativmedizin

Palliativmedizin

Nr.	Medizinisch-pflegerisches Leistungsangebot der Palliativmedizin	Kommentar / Erläuterung
MP21	Kinästhetik	u. a. Anleitung der Angehörigen zu den Methoden der Erleichterung bei der Lagerung der Patienten
MP23	Kunsttherapie	
MP24	Lymphdrainage	Durch die Physiotherapie bei Lymphstau
MP25	Massage	
MP26	Medizinische Fußpflege	
MP27	Musiktherapie	Musikanlage in jedem Patientenzimmer
MP28	Naturheilverfahren	Biologische Methoden der Krebsbehandlung
MP31	Physikalische Therapie	
MP32	Physiotherapie / Krankengymnastik	
MP34	Psychologisches / psychotherapeutisches Leistungsangebot	Psychologin im Palliativ-Team, Angebot auch für Angehörige
MP37	Schmerztherapie / -management	u. a. kontinuierliche schmerztherapeutische Verfahren mittels Schmerzpumpen
MP37	Edukative Schmerztherapeutische Gesprächsführung	
MP00	Transkutane elektrische Nervenstimulation	
MP39	Spezielle Angebote zur Anleitung und Beratung von Patienten und Angehörigen	Anleitung zur Bewältigung von Stress und Angst, Anleitung der Angehörigen zu subkutanen Injektionen (Medikamentenzufuhr unter die Haut, z. B. bei akuter Schmerzattacke)
MP40	Spezielle Entspannungstherapie	
MP42	Spezielles pflegerisches Leistungsangebot	Pflegerische Konsile im Hause durch Ambulanten Palliativ Dienst
MP47	Versorgung mit Hilfsmitteln / Orthopädietechnik	Organisation durch Überleitungsschwester oder Pflegepersonal
MP49	Wirbelsäulengymnastik	
MP51	Wundmanagement	Spezielle Versorgung chronischer, offener Wunden wie Dekubitus, Krebsgeschwüre (in Zusammenarbeit mit Wundmanagement-Schwester im Hause), u. a. durch Anwendung von Saugpumpen
MP52	Zusammenarbeit mit Pflegediensten und ambulanten Hospizdiensten	
MP00	Multiprofessionelle Fallbesprechung	Bestandteil des vernetzten Behandlungskonzeptes (mindestens einmal wöchentlich interdisziplinäres Meeting auf der Palliativstation)
MP00	Konsiliarischer Palliativdienst	Beratung und Betreuung von Schwerstkranken auf den Stationen im Hause
MP00	Symptomorientierte Behandlung	Therapieoptimierung nach engmaschiger Symptomkontrolle



B-7.4 Nicht-medizinische Serviceangebote der Fachabteilung Palliativmedizin

Siehe auch unter A-10 Allgemeine nicht-medizinische Serviceangebote des Krankenhauses.

Palliativmedizin

Nr.	Serviceangebot	Kommentar / Erläuterung
	Räumlichkeiten	
SA01	Aufenthaltsräume	
SA03	Ein-Bett-Zimmer mit eigener Nasszelle	
SA04	Wohnzimmer mit Fernsehen und Musikanlage	
SA06	Rollstuhlgerechte Nasszellen	
SA08	Großzügig angelegte Wohnküche für Patienten und Angehörige	
SA09	Unterbringung Begleitperson	Angehörigenzimmer steht zur Verfügung
	Ausstattung der Patientenzimmer	
SA12	Balkon / Terrasse	Wintergarten
	Persönliche Betreuung	
SA00	Ehrenamtliche Betreuung	

B-7.5 Fallzahlen der Fachabteilung Palliativmedizin

Palliativmedizin

Vollstationäre Fallzahl	198
Konsiliarischer Palliativdienst im Hause	122 stationäre Konsile
Patienten zur Palliativsprechstunde	59
Begleitungen im Ambulanten Palliativ Dienst (abgeschlossen im Jahr 2008)	142



B-7.6 Diagnosen nach ICD in der Palliativmedizin

B-7.6.1 Hauptdiagnosen nach ICD

Palliativmedizin			
Rang	ICD-10 Nummer ¹⁾ (3-stellig)	Fallzahl	Umgangssprachliche Bezeichnung
1	C34	35	Lungenkrebs
2	C50	25	Brustkrebs
3	C61	19	Krebs der Vorsteherdrüse
4	C18	17	Dickdarmkrebs
5	C25	14	Bauchspeicheldrüsenkrebs
6	C16	13	Magenkrebs
7	C67	9	Harnblasenkrebs
8	C15	6	Speiseröhrenkrebs
9	C24	6	Bösartige Neubildung sonstiger und nicht näher bezeichneter Teile
10	C20	≤5	Mastdarmkrebs

¹⁾ Hauptdiagnose gemäß der jeweils geltenden Fassung der Deutschen Kodierrichtlinien.

B-7.6.2 Weitere Kompetenzdiagnosen

Palliativmedizin		
ICD-10 Nummer ¹⁾ (3-5-stellig)	Absolute Fallzahl	Umgangssprachliche Bezeichnung
C10	≤5	Bösartige Neubildung des Oropharynx (Mundrachenkrebs)
C13	≤5	Schlundrachenkrebs (Krebs des Hypopharynx)
C54	≤5	Gebärmutterkrebs
C56	≤5	Krebs der Eierstöcke
C64	≤5	Nierenkrebs, ausgenommen Nierenbecken
C71	≤5	Krebs des Gehirns
C43	≤5	Bösartiges Melanom der Haut
C91	≤5	Blutkrebs (=Leukämie), der von den Lymphknoten ausgeht
C22	≤5	Leberkrebs oder Krebs der Gallengangszellen in der Leber
C17	≤5	Bösartige Neubildung des Dünndarmes

¹⁾ Hauptdiagnose gemäß der jeweils geltenden Fassung der Deutschen Kodierrichtlinien.



B-7.7 | Prozeduren nach OPS in der Palliativmedizin

B-7.7.1 | Durchgeführte Prozeduren nach OPS

Palliativmedizin

Rang	OPS-301 Ziffer (4-stellig)	Anzahl	Umgangssprachliche Bezeichnung
1	9-401	248	Psychosoziale Interventionen
2	8-982	186	Palliativmedizinische Komplexbehandlung
3	8-918	120	Multimodale Schmerztherapie
4	8-121	81	Darmspülung
5	8-191	63	Verband bei großflächigen und schwerwiegenden Hauterkrankungen
6	8-800	39	Transfusion von Vollblut, Erythrozytenkonzentrat und Thrombozytenkonzentrat
7	8-390	37	Lagerungsbehandlung
8	8-559	19	Fachübergreifende und andere Frührehabilitation
9	8-831	18	Legen, Wechsel und Entfernung eines Katheters in zentralvenöse Gefäße
10	8-152	10	Therapeutisches Einführen einer Punktionskanüle durch die Haut in den Brustkorb

B-7.7.2 | Weitere Kompetenzprozeduren

Palliativmedizin

OPS-301 Ziffer (3-5-stellig)	Anzahl	Umgangssprachliche Bezeichnung
8-561	9	Funktionsorientierte physikalische Therapie
8-153	8	Therapeutisches Einführen einer Punktionskanüle durch die Haut in die Bauchhöhle
8-015	6	Enterale Ernährung als medizinische Hauptbehandlung
8132	6	Manipulationen an der Harnblase
8-917	≤ 5	Injektion eines Medikamentes in Gelenke der Wirbelsäule zur Schmerztherapie
8-016	≤ 5	Parenterale Ernährung als medizinische Hauptbehandlung
8-173	≤ 5	Therapeutische Spülung (Lavage) der Lunge

**B-7.8 Ambulante Behandlungsmöglichkeiten**

Palliativmedizin					
Nr. der Ambulanz	Art der Ambulanz	Bezeichnung der Ambulanz	Nr. der Leistung	Angebotene Leistungen	Kommentar/ Erläuterung
AM00	Mobiler, am Haus angebundener Dienst	Ambulanter Palliativ Dienst	VX00	Häusliche palliative Beratung und Koordination	
AM04	Angegliedert an die Schmerzambulanz (Ermächtigungsambulanz nach § 116 SGB V)	Palliativsprechstunde	VX00	Ambulante Beratung und Erstellung eines symptomorientierten Therapieplanes	

B-7.9 Ambulante Operationen nach § 115b SGB V

Trifft nicht zu.

B-7.10 Zulassung zum Durchgangs-Arztverfahren der Berufsgenossenschaft

nicht vorhanden

B-7.11 Apparative Ausstattung

Palliativmedizin				
Nr.	Vorhandene Geräte in der Schmerztherapie	Umgangssprachliche Bezeichnung	24-h-Notfallverfügbarkeit	Kommentar / Erläuterung
AA00	Schmerzpumpen		X	Zur Durchführung der kontinuierlichen intravenösen oder rückenmarksnahen Schmerztherapie
AA00	Ernährungspumpen		X	
AA00	Infusionspumpen		X	Zur intravenösen Medikamentengabe
AA00	Spritzenpumpen		X	Zur intravenösen Medikamentengabe
AA00	Inhalationsgeräte		X	
AA00	Absauggeräte		X	
AA00	Elektrisch verstellbare Betten		X	



B-7.12 Personelle Ausstattung

B-7.12.1 Ärzte und Ärztinnen

Versorgung durch das ärztliche Personal der Anästhesieabteilung.
Siehe unter B-6.12.1

B-7.12.2 Pflegepersonal

Palliativmedizin

	Anzahl	Ausbildungsdauer	Kommentar/ Erläuterung
Gesundheits- und Krankenpfleger und Gesundheits- und Krankenpflegerinnen	9,3 Vollkräfte	3 Jahre	
Gesundheits- und Kinderkrankenpfleger und Gesundheits- und Kinderkrankenpflegerinnen	0 Vollkräfte	3 Jahre	
Altenpfleger und Altenpflegerinnen	0 Vollkräfte	3 Jahre	
Pflegeassistenten und Pflegeassistentinnen	0 Vollkräfte	2 Jahre	
Krankenpflegehelfer und Krankenpflegehelferinnen	0 Vollkräfte	1 Jahr	
Pflegehelfer und Pflegehelferinnen	0 Vollkräfte	ab 200 Stunden-Basiskurs	
Entbindungspfleger und Hebammen	0 Personen	3 Jahre	
Operationstechnische Assistenten und Operationstechnische Assistentinnen	0 Vollkräfte	3 Jahre	

Pflegerische Fachexpertise der Abteilung

Palliativmedizin		
Nr.	Anerkannte Fachweiterbildung / zusätzlicher akademischer Abschluss	Kommentar/ Erläuterung
PQ05	Leitung von Stationen oder Funktionseinheiten	
Nr.	Zusatzqualifikation	Kommentar/ Erläuterung
ZP03	Diabetes	Eine Pflegekraft besitzt die Weiterbildung zur Diabetesassistentin.
ZP08	Kinästhetik	5 Mitarbeiter verfügen über eine Kinästhetik-Weiterbildung.
ZP12	Praxisanleitung	1 Mitarbeiter
ZP00	Fachweiterbildung Palliative Care (spezielle Ausbildung in Palliativpflege)	13 Mitarbeiter
ZP00	Rhythmische Einreibung nach Dr. Hauschka	2 Mitarbeiter

B-7.12.3 Spezielles therapeutisches Personal

Palliativmedizin	
Nr.	Spezielles therapeutisches Personal
SP11	Kinästhetikbeauftragte
SP15	Masseure / Medizinische Bademeister
SP21	Physiotherapeuten
SP23	Psychologin
SP24	Psychotherapeutin
SP25	Sozialarbeiter
SP28	Wundmanager



B-8.1 Radiologie

Kontakt

Tel. 02303 / 100-1860
 Fax 02303 / 100-1859
 E-Mail Rad@katharinen-hospital.de
 Internet www.katharinen-hospital.de

Chefarzt:

Dr. med. Peter Schlichting

Facharzt für Radiologie

Oberarzt:

Jacques Beckman

Facharzt für diagnostische Radiologie

Die Abteilung für Radiologie am Katharinen-Hospital verfügt über die konventionelle Radiographie, eine moderne Computertomographie (Spiral-CT), Digitale Subtraktionsangiographie, interdisziplinäre Sonographie und farbcoodierte Duplexsonographie. Sie versorgt sämtliche Fachdisziplinen am Katharinen-Hospital mit der jeweils speziell angepassten Diagnostik und Therapie. Die klinische Fragestellung und das Beschwerdebild des Patienten bestimmen das zielgerichtete Vorgehen. Wichtig ist die enge, interdisziplinäre Zusammenarbeit der Abteilung für Radiologie mit den anderen Abteilungen am Katharinen-Hospital, die Chefarzt Dr. med. Peter Schlichting (Facharzt für Radiologie) und ein Oberarzt sowie das spezialisierte Team im gesamten Funktionsbereich gewährleisten.

Die Radiologische Abteilung verfügt über einen Multi-Slice-CT, der neben dem umfassenden diagnostischen Leistungsspektrum zudem die Darstellung des Herzens ermöglicht. In Zusammenarbeit mit einer radiologischen Praxis besteht die Möglichkeit zur MRT-Diagnostik am Haus.

Weitere Hauptarbeitsbereiche der Abteilung sind die Röntgenroutinediagnostik mit konventioneller Bildtechnik wie Röntgenbilddiagnostik (z.B. Untersuchungen von Knochen und Lunge), Durchleuchtungstechniken (z.B. Kontrastmitteluntersuchungen des Magen-Darmtrakts), Mammographie einschließlich Markierungstechnik und Mammasonographie sowie die Kontrastmitteldarstellung der Nieren, Gallenwege und Venen.

Ein neues Verfahren, das in der Abteilung angeboten werden kann, ist die „Virtuelle Koloskopie“.

Um die Diagnostik im interdisziplinären Brustzentrum auf hohem Niveau zu ermöglichen, verfügt die Abteilung über ein Mammotome®-Vakuumbiopsie-Gerät. Auch für das Darmzentrum Unna am Katharinen-Hospital hat die Radiologische Abteilung über die Einbindung in die interdisziplinären Tumorboards eine zentrale Bedeutung.

Prozessuale Verbesserungen für die Behandlung aller Patienten im Hause werden zudem über die digitale Bereitstellung von Bildern im gesamten Krankenhaus ermöglicht (PACS). Dies verbessert und vereinfacht die vernetzte Zusammenarbeit mit Kliniken innerhalb und außerhalb der Krankenhausholding sowie niedergelassenen Ärzten.



B-8.2 Versorgungsschwerpunkte der Fachabteilung Radiologie

Radiologie		
Nr.	Versorgungsschwerpunkte im Bereich Radiologie	Kommentar / Erläuterung
VR01	Konventionelle Röntgenaufnahmen Projektionsradiographie	
VR07	Projektionsradiographie mit Spezialverfahren	
VR08	Fluoroskopie [Durchleuchtung] als selbständige Leistung	
VR09	Projektionsradiographie mit Kontrastmittelverfahren Computertomographie (CT)	
VR10	Computertomographie (CT), nativ	
VR11	Computertomographie (CT) mit Kontrastmittel	
VR12	Computertomographie (CT), Spezialverfahren Darstellung des Gefäßsystems	
VR15	Arteriographie	
VR16	Phlebographie Zusatzinformationen zu bildgebenden Verfahren	
VR26	Computergestützte Bilddatenanalyse mit 3D-Auswertung	
VR27	Computergestützte Bilddatenanalyse mit 4D-Auswertung Allgemein	
VR40	Spezialsprechstunde	
VR41	Interventionelle Radiologie	
VR44	Teleradiologie	Teleradiologie nach RÖV mit dem Mariannen-Hospital in Werl
VR00	Diagnostik und Therapie von Erkrankungen der Brustdrüse	



- B-8.3** | **Medizinisch-pflegerische Leistungsangebote der Fachabteilung Radiologie**
Nicht zutreffend
- B-8.4** | **Nicht-medizinische Serviceangebote der Fachabteilung Radiologie**
Nicht zutreffend
- B-8.5** | **Fallzahlen der Fachabteilung Radiologie**
Keine bettenführende Fachabteilung
- B-8.6** | **Diagnosen nach ICD**

 - B-8.6.1** | **Hauptdiagnosen nach ICD**
Nicht zutreffend
 - B-8.6.2** | **Weitere Kompetenzdiagnosen**
Nicht zutreffend

B-8.7 Prozeduren nach OPS

B-8.7.1 Durchgeführte Prozeduren nach OPS

Radiologie

Rang	OPS-301 Ziffer (4-stellig)	Anzahl	Umgangssprachliche Bezeichnung
1	3-225	1629	Computertomographie des Abdomens mit Kontrastmittel
2	3-222	1156	Computertomographie des Thorax mit Kontrastmittel
3	3-200	858	Native Computertomographie des Schädels
4	3-220	251	Computertomographie des Schädels mit Kontrastmittel
5	3-13A	98	Kolonkontrastuntersuchung
6a	3-202	96	Native Computertomographie des Thorax
6b	3-207	96	Native Computertomographie des Abdomens
8	3-614	87	Phlebographie der Gefäße einer Extremität mit Darstellung des Abflussbereiches
9	3-13D	80	Urographie
10	3-100	70	Mammographie
11	3-203	47	Native Computertomographie von Wirbelsäule und Rückenmark
12	3-137	42	Ösophagographie
13	3-13B	41	Magen-Darm-Passage (fraktioniert)
14	3-13C	19	Cholangiographie





B-8.8 | Ambulante Behandlungsmöglichkeiten

Radiologie					
Nr. der Ambulanz	Art der Ambulanz	Bezeichnung der Ambulanz	Nr. der Leistung	Angebote Leistungen	Kommentar/ Erläuterung
AM07	Privatambulanz	Radiologische Ambulanz	Siehe unter B-8.2	Ambulant durchgeführte Röntgenuntersuchungen	
AM00	Ermächtigungsambulanz (Ermächtigung durch die KV)		VR00	Fischer-Tisch-Untersuchungen	

B-8.9 | Ambulante Operationen nach § 115b SGB V

Nicht zutreffend

B-8.10 | Zulassung zum Durchgangs-Arztverfahren der Berufsgenossenschaft

Nicht vorhanden

B-8.11 | Apparative Ausstattung

Radiologie				
Nr.	Vorhandene Geräte in der Schmerztherapie	Umgangssprachliche Bezeichnung	24-h-Notfallverfügbarkeit	Kommentar / Erläuterung
AA01	Angiographiegerät/ DSA	Gerät zur Gefäßdarstellung	X	In Kooperation mit dem Mariannen-Hospital Werl
AA08	Computertomograph (CT)	Schichtbildverfahren im Querschnitt mittels Röntgenstrahlen	X	
AA19	Kipptisch	Gerät zur Messung des Verhaltens der Kenngrößen des Blutkreislaufs bei Lageänderung	arbeits-täglich	z. B. zur Diagnose des orthostatischen Syndroms
AA22	Magnetresonanztomograph (MRT)	Schnittbildverfahren mittels starker Magnetfelder und elektromagnetischer Wechselfelder	arbeits-täglich	MRT in Kooperation mit niedergelassenem Radiologen.
AA23	Mammographiegerät	Röntengerät für die weibliche Brustdrüse	arbeits-täglich	



Apparative Ausstattung

Nr.	Vorhandene Geräte in der Schmerztherapie	Umgangssprachliche Bezeichnung	24-h-Notfallverfügbarkeit	Kommentar / Erläuterung
AA27	Röntgengerät / Durchleuchtungsgerät (z.B. C-Bogen)		X	
AA46	Endoskopisch-retrograder-Cholangio-Pankreaticograph (ERCP)	Spiegelgerät zur Darstellung der Gallen- und Bauchspeicheldrüsengänge mittels Röntgenkontrastmittel	X	
AA55	MIC-Einheit (Minimalinvasive Chirurgie)	Minimal in den Körper eindringende, also gewebeschonende Chirurgie	arbeits-tätig	Fischertisch zur Mammastanzbiopsie
AA00	PACS		X	Ein „Picture Archiving and Communication System“ (PACS) ist in der Medizin ein Bildarchivierungs- und Kommunikationssystem auf der Basis digitaler Rechner und Netzwerke.
AA26	Positronenemissionstomograph (PET)/ PET-CT	Schnittbildverfahren in der Nuklearmedizin, Kombination mit Computertomographie möglich		In Kooperation mit der Nuklearmedizinischen Praxis Dr. Ostwald-Lenz im Medical-Center
AA30	Single-Photon-Emissions-computertomograph (SPECT)	Schnittbildverfahren unter Nutzung eines Strahlenkörpers		In Kooperation mit der Nuklearmedizinischen Praxis Dr. Ostwald-Lenz im Medical-Center
AA32	Szintigraphiescanner/ Gammasonde	Nuklearmedizinisches Verfahren zur Entdeckung bestimmter, zuvor markierter Gewebe, z. B. Lymphknoten		In Kooperation mit der Nuklearmedizinischen Praxis Dr. Ostwald-Lenz im Medical-Center

**B-8.12 Personelle Ausstattung****B-8.12.1 Ärzte und Ärztinnen****Radiologie**

	Anzahl	Kommentar / Ergänzung z. B. Weiterbildungsbefugnisse
Ärzte und Ärztinnen insgesamt	2,0 Vollkräfte	3 Jahre Weiterbildungsermächtigung in der Radiologie
Davon Fachärzte und Fachärztinnen	2,0 Vollkräfte	
Belegärzte (nach § 121 SGB V)	0 Personen	

Ärztliche Fachexpertise der Abteilung

(z. B. Fachgebietsbezeichnungen, Schwerpunktbezeichnungen, Zusatzweiterbildungen)

Radiologie

Nr.	Facharztqualifikation
AQ54	Radiologie
AQ00	Diagnostische Radiologie

B-8.12.2 Pflegepersonal

Nicht zutreffend

B-8.12.3 Spezielles therapeutisches Personal**Radiologie**

Nr.	Spezielles therapeutisches Personal
SP02	Arzthelfer/-in
SP00	Medizinisch-technischer Assistent und Medizinisch-technische Assistentin/Funktionspersonal

B-9.1 Hals-, Nasen- und Ohren-Heilkunde



Bettenführende Belegabteilung

Kontakt

Priv.-Doz. Dr. med. Gerd Borkowski

Facharzt für Hals-, Nasen- und Ohrenheilkunde

Zusatzbezeichnung: Plastische Operationen

Tel. 02303 / 16020

Fax 02303 / 256588

e-Mail: hno-medical-center@gmx.de

Jörn Thiesen

Facharzt für Hals-, Nasen- und Ohrenheilkunde

Tel. 02303 / 21087

- Praxisaufgabe zum 30.06.2009 -

ab dem 01.07.2009:

Dr. med. Robin Banerjee

Facharzt für Hals-, Nasen- und Ohrenheilkunde

Tel 02303 / 16020

Fax: 02303 / 256588

e-Mail: hno-medical-center@gmx.de

B-9.2 Versorgungsschwerpunkte der Fachabteilung HNO

Hals-, Nasen- und Ohren-Heilkunde

Nr.	Versorgungsschwerpunkte im Bereich HNO	Kommentar / Erläuterung
	Ohr	
VH01	Diagnostik und Therapie von Krankheiten des äußeren Ohres	
VH02	Diagnostik und Therapie von Krankheiten des Mittelohres und des Warzenfortsatzes	
VH03	Diagnostik und Therapie von Krankheiten des Innenohres	
VH04	Mittelohrchirurgie	Hörverbesserung, implantierbare Hörgeräte
VH06	Operative Fehlbildungskorrektur des Ohres	
VH07	Schwindeldiagnostik und -therapie	



Versorgungsschwerpunkte der Fachabteilung HNO

Hals-, Nasen- und Ohren-Heilkunde

Nr.	Versorgungsschwerpunkte im Bereich HNO	Kommentar / Erläuterung
	Nase	
VH08	Diagnostik und Therapie von Infektionen der oberen Atemwege	
VH09	Sonstige Krankheiten der oberen Atemwege	
VH10	Diagnostik und Therapie von Erkrankungen der Nasennebenhöhlen	
VH11	Transnasaler Verschluss von Liquor fisteln	
VH12	Diagnostik und Therapie von Erkrankungen der Tränenwege	
VH13	Plastisch-rekonstruktive Chirurgie	
	Mund / Hals	
VH14	Diagnostik und Therapie der Krankheiten der Mundhöhle	
VH15	Diagnostik und Therapie von Erkrankungen der Kopfspeicheldrüsen	
VH16	Diagnostik und Therapie von Erkrankungen des Kehlkopfes	
VH17	Diagnostik und Therapie von Erkrankungen der Trachea	
VH24	Diagnostik und Therapie von Schluckstörungen	
	Onkologie	
VH18	Diagnostik und Therapie von Tumoren im Kopf-Hals-Bereich	
VH19	Diagnostik und Therapie von Tumoren im Bereich der Ohren	
VH20	Interdisziplinäre Tumornachsorge	
	Allgemein	
VI22	Diagnostik und Therapie von Allergien	
VH23	Spezialsprechstunde	Schnarchsprechstunde PD Dr. Borkowski in Kooperation mit Lungenfacharzt Hr. Dr. Warmuth



B-9.3 Medizinisch-pflegerische Leistungsangebote Fachabteilung HNO

Siehe auch unter A-9 Fachabteilungsübergreifende medizinisch-pflegerische Leistungsangebote des Krankenhauses

Hals-, Nasen- und Ohren-Heilkunde

Nr.	Medizinisch-pflegerisches Leistungsangebot
MP17	Fallmanagement / Case Management / Primary Nursing / Bezugspflege
MP37	Schmerztherapie / -management
MP44	Stimm- und Sprachtherapie / Logopädie

B-9.4 Nicht-medizinische Serviceangebote der Fachabteilung HNO

Siehe unter A-10 Allgemeine nicht-medizinische Serviceangebote des Krankenhauses

B-9.5 Fallzahlen der Fachabteilung HNO

Hals-, Nasen- und Ohren-Heilkunde

Stationäre Fallzahl:	212
----------------------	-----

B-9.6 Diagnosen nach ICD

B-9.6.1 Hauptdiagnosen nach ICD

Hals-, Nasen- und Ohren-Heilkunde

Rang	ICD-10 Nummer ¹⁾ (3-stellig)	Fallzahl	Umgangssprachliche Bezeichnung
1	J35	65	Chronische Krankheiten der Gaumen- und Rachenmandeln
2	J34	32	Sonstige Krankheiten der Nase und der Nasennebenhöhlen
3	H71	18	Perlgeschwulst des Mittelohres (=Cholesteatom)
4	J33	17	Nasendpolyp
5	J32	16	Chronische Entzündung der Stirn- oder Nasennebenhöhlen
6	J38	12	Krankheiten der Stimmlippen und des Kehlkopfes, anderenorts nicht klassifiziert
7	D38	7	Neubildung unsicheren oder unbekanntes Verhaltens des Mittelohres, der Atmungsorgane und der intrathorakalen Organe
8	Q18	≤ 5	Sonstige angeborene Fehlbildungen des Gesichtes und des Halses
9	D10	≤ 5	Gutartige Neubildung des Mundes und des Pharynx
10	H83	≤ 5	Sonstige Krankheiten des Innenohres

¹⁾ Hauptdiagnose gemäß der jeweils geltenden Fassung der Deutschen Kodierrichtlinien.



B-9.6.2 Weitere Kompetenzdiagnosen

Hals-, Nasen- und Ohren-Heilkunde

OPS-301 Ziffer (4-6-stellig)	Anzahl	Umgangssprachliche Bezeichnung
J37	≤ 5	Chronische Laryngitis und Laryngotracheitis
D37	≤ 5	Neubildung unsicheren oder unbekanntem Verhaltens der Mundhöhle
H61	≤ 5	Sonstige Krankheiten des äußeren Ohres
H80	≤ 5	Otosklerose
H66	≤ 5	Eitrige oder nicht näher bezeichnete Mittelohrentzündung
H74	≤ 5	Sonstige Krankheiten des Mittelohres und des Warzenfortsatzes

B-9.7 Prozeduren nach OPS

B-9.7.1 Durchgeführte Prozeduren nach OPS

Hals-, Nasen- und Ohren-Heilkunde

Rang	OPS-301 Ziffer (4-stellig)	Absolute Fallzahl	Umgangssprachliche Bezeichnung
1	5-281	58	Operative Mandelentfernung ohne Entfernung von Wucherungen der Rachenmandel (=Polypen)
2	5-214	32	Submuköse Resektion und plastische Rekonstruktion des Nasenseptums
3	5-215	24	Operationen an der unteren Nasenmuschel [Concha nasalis]
4	5-224	24	Operationen an mehreren Nasennebenhöhlen
5	5-212	22	Exzision und Destruktion von erkranktem Gewebe der Nase
6	5-195	21	Tympanoplastik (Verschluss einer Trommelfellperforation und Rekonstruktion der Gehörknöchelchen)
7a	1-610	19	Spiegelung des Kehlkopfes
7b	5-300	19	Exzision und Destruktion von erkranktem Gewebe des Larynx
9a	5-200	7	Einschneiden des Trommelfells zur Eröffnung der Paukenhöhle (z.B. bei eitriger Mittelohrentzündung, Paukenerguss) [Parazentese]
9b	5-218	7	Plastische Rekonstruktion der inneren und äußeren Nase [Septorhinoplastik]



B-9.7.2 Weitere Kompetenzprozeduren

Hals-, Nasen- und Ohren-Heilkunde

OPS-301 Ziffer (4-6-stellig)	Anzahl	Umgangssprachliche Bezeichnung
5-282	7	Operative Mandelentfernung mit Entfernung von Wucherungen der Rachenmandel (=Polypen)
5-185	≤ 5	Konstruktion und Rekonstruktion des äußeren Gehörganges
5-221	≤ 5	Operationen an der Kieferhöhle
5-291	≤ 5	Operationen an Kiemengangsresten
5-197	≤ 5	Stapesplastik
5-203	≤ 5	Mastoidektomie

B-9.8 Ambulante Behandlungsmöglichkeiten

Trifft im Krankenhausbereich nicht zu, die ambulanten Behandlungsmöglichkeiten werden im Rahmen der Praxistätigkeit angeboten.

B-9.9 Ambulante Operationen nach § 115b SGB V

Hals-, Nasen- und Ohren-Heilkunde

Rang	OPS-301 Ziffer (4-stellig)	Umgangssprachliche Bezeichnung	Anzahl
1	5-285	Entfernung von Wucherungen der Rachenmandel (=Polypen) ohne operative Mandelentfernung	138
2	5-200	Einschneiden des Trommelfells zur Eröffnung der Paukenhöhle (z.B. bei eitriger Mittelohrentzündung, Paukenerguss)	97
3	5-215	Operationen an der unteren Nasenmuschel	11
4	5-282	Tonsillotomie mit Adenotomie (partielle Tonsillektomie)	9
5	5-214	Submuköse Resektion und plastische Rekonstruktion des Nasenseptums	8
6	5-195	Tympanoplastik (Verschluss einer Trommelfellperforation und Rekonstruktion der Gehörknöchelchen)	≤ 5
7	5-212	Entfernung und Zerstörung von erkranktem Gewebe der Nase	≤ 5
8	5-281	Tonsillotomie (ohne Adenotomie) (partielle Tonsillektomie)	≤ 5



B-9.10 Zulassung zum Durchgangs-Arztverfahren der Berufsgenossenschaft

nicht vorhanden

B-9.11 Apparative Ausstattung

Hals-, Nasen- und Ohren-Heilkunde

Nr.	Vorhandene Geräte in der Schmerztherapie	Umgangssprachliche Bezeichnung	24-h-Notfallverfügbarkeit	Kommentar / Erläuterung
AA02	Audiometrie-Labor	Hörtestlabor	arbeits-tätlich	
AA12	Endoskop		arbeits-tätlich	
AA29	Sonographiegerät (B-Sonographie)	Ultraschall-gerät	arbeits-tätlich	
AA00	Flexibles Laryngoskop		arbeits-tätlich	
AA00	Nasale Provokationstestung		arbeits-tätlich	
AA00	Otoakustische Emission		arbeits-tätlich	
AA00	Rhinomanometrie		arbeits-tätlich	
AA00	BERA		arbeits-tätlich	Die ERA (Evoked response audiometry) ist ein Oberbegriff für verschiedene Verfahren. Bei der ERA werden Potentiale des Innenohrs, der Hörbahn, des Hirnstamms (bzw. Stammhirns) und der Hirnrinde gemessen. Zur ERA gehören folgende Verfahren: <ul style="list-style-type: none"> • ECochG (misst Potentiale der Schnecke und der Hörnerven) • BERA (misst Potentiale des Hirnstamms) • CERA (misst Potentiale der Hirnrinde)
AA00	Videonystagmographie		arbeits-tätlich	Die Videonystagmographie (VNG) wird benutzt, um Schwindel klinisch auszuwerten, aber auch um Schwindelgefühl oder andere Probleme mit dem Gleichgewicht und der Koordination zu erfassen. Die VNG misst Augenbewegungen mithilfe von Miniaturkameras, die in die inneren Seiten der Videobrille eingebaut sind. Die Aufnahmen der Kameras werden mit der Bildbearbeitungssoftware aufgezeichnet.



B-9.12 Personelle Ausstattung

B-9.12.1 Ärzte und Ärztinnen

Hals-, Nasen- und Ohren-Heilkunde

	Anzahl	Kommentar / Ergänzung z. B. Weiterbildungsbefugnisse
Belegärzte (nach § 121 SGB V)	2 Personen	

Ärztliche Fachexpertise der Abteilung

(z. B. Fachgebietsbezeichnungen, Schwerpunktbezeichnungen, Zusatzweiterbildungen)

Hals-, Nasen- und Ohren-Heilkunde

Nr.	Facharztqualifikation
AQ18	Hals-Nasen-Ohrenheilkunde
Nr.	Zusatzweiterbildung (fakultativ)
ZF33	Plastische Operationen

B-9.12.2 Pflegepersonal in der HNO

Hals-, Nasen- und Ohren-Heilkunde

	Anzahl	Ausbildungsdauer	Kommentar/ Erläuterung
Gesundheits- und Krankenpfleger und Gesundheits- und Krankenpflegerinnen	1,0 Vollkräfte	3 Jahre	
Gesundheits- und Kinderkrankenpfleger und Gesundheits- und Kinderkrankenpflegerinnen	0 Vollkräfte	3 Jahre	
Altenpfleger und Altenpflegerinnen	0 Vollkräfte	3 Jahre	
Pflegeassistenten und Pflegeassistentinnen	0 Vollkräfte	2 Jahre	
Krankenpflegehelfer und Krankenpflegehelferinnen	0 Vollkräfte	1 Jahr	
Pflegehelfer und Pflegehelferinnen	0 Vollkräfte	ab 200 Stunden-Basiskurs	
Entbindungspfleger und Hebammen	0 Personen	3 Jahre	
Operationstechnische Assistenten und Operationstechnische Assistentinnen	0 Vollkräfte	3 Jahre	

Pflegerische Fachexpertise der Abteilung

Hals-, Nasen- und Ohren-Heilkunde

Nr.	Anerkannte Fachweiterbildung / zusätzlicher akademischer Abschluss	Kommentar/ Erläuterung
PQ05	Leitung von Stationen oder Funktionseinheiten	

B-9.12.3 Spezielles therapeutisches Personal

Hals-, Nasen- und Ohren-Heilkunde

Nr.	Spezielles therapeutisches Personal
SP02	Arzthelfer
SP14	Logopäden





B-10.1 Urologie

Bettenführende Belegabteilung

Kontakt

Dr. med. Klaus-Jürgen Hollstein

Facharzt für Urologie

Tel. 02303 / 13342

Fax 02303 / 21019

Dr. med. Klaus Haarmann

Facharzt für Urologie

Tel. 02303 / 253630

Fax 02303 / 2536333

B-10.2 Versorgungsschwerpunkte der Fachabteilung Urologie

Urologie

Nr.	Versorgungsschwerpunkte im Bereich Urologie
VU01	Diagnostik und Therapie der tubulointerstitiellen Nierenkrankheiten
VU02	Diagnostik und Therapie der Niereninsuffizienz
VU03	Diagnostik und Therapie der Urolithiasis
VU04	Diagnostik und Therapie sonstiger Krankheiten der Niere und des Ureters
VU05	Diagnostik und Therapie sonstiger Krankheiten des Harnsystems
VU06	Diagnostik und Therapie von Krankheiten der männlichen Genitalorgane
VU07	Diagnostik und Therapie von sonstigen Krankheiten des Urogenitalsystems
VU08	Kinderurologie
VU09	Neuro-Urologie
VU11	Minimal-invasive laparoskopische Operationen
VU12	Minimal-invasive endoskopische Operationen
VU13	Tumorchirurgie

B-10.3 Medizinisch-pflegerische Leistungsangebote der Fachabteilung Urologie

Siehe auch unter A-9 Fachabteilungsübergreifende medizinisch-pflegerische Leistungsangebote des Krankenhauses

Urologie	
Nr.	Medizinisch-pflegerisches Leistungsangebot
MP17	Fallmanagement / Case Management / Primary Nursing / Bezugspflege
MP22	Kontinenztraining / Inkontinenzberatung
MP47	Versorgung mit Hilfsmitteln / Orthopädietechnik

B-10.4 Versorgungsschwerpunkte der Fachabteilung Urologie

Siehe unter A-10 Allgemeine nicht-medizinische Serviceangebote des Krankenhauses.

B-10.5 Fallzahlen der Fachabteilung Urologie

Urologie	
Stationäre Fallzahl:	104

B-10.6 Diagnosen nach ICD

B-10.6.1 Hauptdiagnosen nach ICD

Urologie			
Rang	ICD-10 Nummer ¹⁾ (3-stellig)	Fallzahl	Umgangssprachliche Bezeichnung
1	C67	48	Harnblasenkrebs
2	N43	14	Wasserbruch des Hodens oder Nebenhodengewebshohlraum mit spermienhaltiger Flüssigkeit (=Zyste)
3	D40	6	Geschwulst der männlichen Genitalorgane, bei denen unklar ist, ob sie gut- oder bösartig sind
4	R31	≤ 5	Nicht näher bezeichnete Hämaturie (blutiger Urin)
5	N31	≤ 5	Nerven-Muskelstörung der Harnblasefunktion
6	N35	≤ 5	Harnröhrenverengung
7	N40	≤ 5	Reizabhängige Gewebsvermehrung der Vorsteherdrüse
8	N47	≤ 5	Vorhauthypertrophie, Phimose und Paraphimose
9	N13	≤ 5	Krankheit mit Harnverhalt oder Harnrücklauf in den Harnleiter
10	N32	≤ 5	Sonstige Krankheiten der Harnblase

¹⁾ Hauptdiagnose gemäß der jeweils geltenden Fassung der Deutschen Kodier Richtlinien.



B-10.7 | Prozeduren nach OPS

B-10.7.1 | Durchgeführte Prozeduren nach OPS

Urologie

Rang	OPS-301 Ziffer (4-stellig)	Absolute Fallzahl	Umgangssprachliche Bezeichnung
1	8-132	64	Maßnahmen an der Harnblase (z.B. Spülung)
2	5-573	47	Einschneiden, Entfernen oder Zerstören von (erkranktem) Gewebe der Harnblase mit Zugang durch die Harnröhre
3	1-661	37	Spiegelung der Harnröhre und der Harnblase
4	5-630	17	Operative Behandlung einer Krampfaderbildung im Samenstrang oder eines Wasserbruches im Bereich des Hodensackes
5	5-572	13	Anlegen eines künstlichen Blasenausgangs
6	5-585	7	Einschneiden von (erkranktem) Gewebe der Harnröhre mit Zugang durch die Harnröhre
7	5-983	6	Reoperation
8	5-601	≤ 5	Entfernen oder Zerstören von Gewebe der Vorsteherdrüse mit Zugang durch die Harnröhre
9	1-464	≤ 5	Transrektale Biopsie an männlichen Geschlechtsorganen
10	5-570	≤ 5	Endoskopische Entfernung von Steinen, Fremdkörpern und Tamponaden der Harnblase

B-10.8 | Ambulante Behandlungsmöglichkeiten

Trifft im Krankenhausbereich nicht zu, die ambulanten Behandlungsmöglichkeiten werden im Rahmen der Praxistätigkeit angeboten.



B-10.9 | Ambulante Operationen nach § 115b SGB V

Urologie			
Rang	OPS-301 Ziffer (4-stellig)	Umgangssprachliche Bezeichnung	Anzahl
1	5-640	Operationen am Präputium	89
2	1-464	Transrektale Biopsie an männlichen Geschlechtsorganen	38
3	5-636	Destruktion, Ligatur und Resektion des Ductus deferens	27
4	1-661	Spiegelung der Harnröhre und der Harnblase	20
5	8-132	Manipulationen an der Harnblase	18
6	8-133	Wechsel oder Entfernung eines oberhalb des Schambeins gelegenen Blasenkatheters	11
7a	1-563	Biopsie an Prostata und periprostaticem Gewebe durch Inzision: Prostata	9
7b	3-00b	Sonographie der Harnorgane	9
9a	5-572	Anlegen eines künstlichen Blasenausgangs	7
9b	8-137	Einlegen, Wechsel und Entfernung einer Ureterschiene [Ureterkatheter]	7

B-10.10 | Zulassung zum Durchgangs-Arztverfahren der Berufsgenossenschaft

nicht vorhanden

B-10.11 | Apparative Ausstattung

Urologie				
Nr.	Vorhandene Geräte in der Schmerztherapie	Umgangssprachliche Bezeichnung	24-h-Notfallverfügbarkeit	Kommentar / Erläuterung
AA12	Endoskop		arbeits-tätlich	
AA29	Sonographiegerät	Ultraschall-gerät	arbeits-tätlich	
AA39	Uroflow	Blasendruck-messung	arbeits-tätlich	





B-10.12 Personelle Ausstattung

B-10.12.1 Ärzte und Ärztinnen

Urologie

	Anzahl
Belegärzte (nach § 121 SGB V)	2 Personen

Ärztliche Fachexpertise der Abteilung

(z.B. Fachgebietsbezeichnungen, Schwerpunktbezeichnungen, Zusatzweiterbildungen)

Urologie

Nr.	Facharztqualifikation
AQ60	Urologie

B-10.12.2 Pflegepersonal in der Urologie

Hals-, Nasen- und Ohren-Heilkunde

	Anzahl	Ausbildungsdauer	Kommentar/ Erläuterung
Gesundheits- und Krankenpfleger und Gesundheits- und Krankenpflegerinnen	0,4 Vollkräfte	3 Jahre	
Gesundheits- und Kinderkrankenpfleger und Gesundheits- und Kinderkrankenpflegerinnen	0 Vollkräfte	3 Jahre	
Altenpfleger und Altenpflegerinnen	0 Vollkräfte	3 Jahre	
Pflegeassistenten und Pflegeassistentinnen	0 Vollkräfte	2 Jahre	
Krankenpflegehelfer und Krankenpflegehelferinnen	0 Vollkräfte	1 Jahr	
Pflegehelfer und Pflegehelferinnen	0 Vollkräfte	ab 200 Stunden-Basiskurs	
Entbindungspfleger und Hebammen	0 Personen	3 Jahre	
Operationstechnische Assistenten und Operationstechnische Assistentinnen	0 Vollkräfte	3 Jahre	



Pflegerische Fachexpertise der Abteilung

Urologie

Nr.	Anerkannte Fachweiterbildung / zusätzlicher akademischer Abschluss	Kommentar/ Erläuterung
PQ05	Leitung von Stationen oder Funktionseinheiten	

B-10.12.3 Spezielles therapeutisches Personal


Urologie

Nr.	Spezielles therapeutisches Personal
SP02	Arzthelferin



C Qualitätssicherung

- C-1 Teilnahme an der externen vergleichenden Qualitätssicherung nach § 137 Abs. 1 Satz 3 Nr. 1 SGB V (BQS-Verfahren)
- C-2 Externe Qualitätssicherung nach Landesrecht gemäß § 112 SGB V
- C-3 Qualitätssicherung bei Teilnahme an Disease-Management-Programmen (DMP) nach § 137 SGB V
- C-4 Teilnahme an sonstigen Verfahren der externen vergleichenden Qualitätssicherung
- C-5 Umsetzung der Mindestmengenvereinbarung nach § 137 Abs. 1 S. 3 Nr. 3 SGB V
- C-6 Umsetzung von Beschlüssen des Gemeinsamen Bundesausschusses zur Qualitätssicherung nach § 137 Abs. 1 Satz 1 Nr. 2 SGB V („Strukturqualitätsvereinbarung“)





C-1 Teilnahme an der externen vergleichenden Qualitätssicherung nach § 137 Abs. 1 Satz 3 Nr. 1 SGB V (BQS-Verfahren)

C-1.1 Im Krankenhaus erbrachte Leistungsbereiche / Dokumentationsrate

C-1.2 Ergebnisse für ausgewählte Qualitätsindikatoren aus dem BQS-Verfahren

Für die Datenbankversion des Qualitätsberichts 2008 erfolgt die Übermittlung der Angaben zu C-1.1 und C-1.2 direkt durch die BQS bzw. LQS. Hierfür übermitteln BQS bzw. LQS die genannten Angaben nach Abschluss des Strukturierten Dialogs (31. Oktober laut Beschluss des G-BA vom 18. Dezember 2008) tabellarisch an das Katharinen-Hospital zur Fehlerprüfung und Kommentierung. Fehlerprüfung, Kommentierung und Rückmeldung an die BQS bzw. LQS erfolgen spätestens bis zum 30. November des Erstellungsjahrs. BQS bzw. LQS übermitteln in der Zeit vom 15. November bis 31. Dezember des Erstellungsjahrs krankenhausbefugte die fehlergeprüften und kommentierten Daten an die Annahmestelle gemäß der definierten Vorgaben.

Bis zum 31. Dezember wird das Katharinen-Hospital darüber hinaus eine um das Kapitel C-1 ergänzte PDF-Version an die Annahmestelle übermitteln. Die Daten der BQS/LQS werden dabei unverändert in die PDF-Version aufgenommen.

C-2 Externe Qualitätssicherung nach Landesrecht gemäß § 112 SGB V

Über § 137 SGB V hinaus ist auf Landesebene eine verpflichtende Qualitätssicherung vereinbart. Gemäß seinem Leistungsspektrum nimmt das Krankenhaus an folgenden Qualitätssicherungsmaßnahmen (Leistungsbereiche) teil:

Qualitätssicherung

Leistungsbereich
Neonatalerhebung



C-3 Qualitätssicherung bei Teilnahme an Disease-Management-Programmen (DMP) nach § 137 SGB V

Gemäß seinem Leistungsspektrum nimmt das Krankenhaus an folgenden DMP teil:

Qualitätssicherung

DMP	Kommentar / Erläuterung
Diabetes mellitus Typ 1	
Diabetes mellitus Typ 2	
Brustkrebs	externe Qualitätssicherung über das Westdeutsche Brustzentrum (WBC) mit dem Software-Programm ODS easy (Gynäkologie, Chefarzt Dr. Latos)
Koronare Herzkrankheit (KHK)	Kategorie 2: mit interventionellen Therapieoptionen (Innere Medizin II/Kardiologie, Chefarzt Prof. Dr. Weber)

C-4 Teilnahme an sonstigen Verfahren der externen vergleichenden Qualitätssicherung

Gemäß seines Leistungsspektrums nimmt das Krankenhaus an folgenden zusätzlichen Qualitätssicherungsmaßnahmen (Leistungsbereiche) teil:

- Die Kardiologie (Chefarzt Prof. Dr. Weber) nimmt teil am ALKK-Register (Arbeitsgemeinschaft leitender kardiologischer Krankenhausärzte).
- Qualitätssicherung in der Nierenersatztherapie: Die Dialyse (Chefarzt Prof. Dr. Weber) nimmt am Qualitätssicherungsprogramm „QuasiNiere“ teil.

C-5 Umsetzung der Mindestmengenvereinbarung nach § 137 Abs. 1 S. 3 Nr. 3 SGB V

Qualitätssicherung

Leistungsbe- reich	Mindest- menge (im Berichts- jahr 2008)	Erbrachte Menge (im Berichts- jahr 2008)	Ausnahmetat- bestand	Nr.	Kom- mentar / Erläute- rung
Komplexe Eingriffe am Organsystem Pankreas	10	18	Kein Ausnahmetat- bestand	MM05	-

C-6 Umsetzung von Beschlüssen des Gemeinsamen Bundesausschusses zur Qualitätssicherung nach § 137 Abs. 1 Satz 1 Nr. 2 SGB V (neue Fassung) („Strukturqualitätsvereinbarung“)

Trifft nicht zu



Associated Partners ZG

bescheinigt, dass die



Katharinen-
Hospital Unna

gGmbH

Obere Husemannstraße 2
59423 Unna

ein Qualitätsmanagementsystem eingeführt hat und anwendet.

Normengrundlage
DIN EN ISO 9001

Ausgabe Dezember 2000

Leistungsspektrum

**Alle Abteilungen mit den dazugehörigen medizinischen,
pflegerischen und sonstigen zur Leistungserbringung
erforderlichen Prozessen**

Weitere Hinweise enthält der Bericht:
Gültigkeit des Zertifikates bis:

Zertifikat-Nr.:

415-1.1/08


13.11.2011

415/08

erbracht und gilt nur in
im Rahmen des Zertifizierungsaudits erbracht und gilt nur in
reichen Durchführung der jährlichen Überwachungsau

D Qualitätsmanagement

- D-1 Qualitätspolitik
- D-2 Qualitätsziele
- D-3 Aufbau des einrichtungsinternen
Qualitätsmanagements
- D-4 Instrumente des Qualitätsmanagements
- D-5 Qualitätsmanagement-Projekte
- D-6 Bewertung des Qualitätsmanagements



D Qualitätsmanagement

D-1 Qualitätspolitik

Das Katharinen-Hospital stellt sich als modernes Krankenhaus in der Region in den Dienst der Menschen. Um der Vielfalt an Bedürfnissen und Anforderungen gerecht zu werden, hat das Katharinen-Hospital seit langem eine umfangreiche Qualitätspolitik festgeschrieben und umgesetzt. Sie ist für alle Mitarbeiter des Hauses verbindlich.

Christlich-katholische Ausrichtung

Ganz bewusst steht die Krankenhausleitung hinter der christlich-katholischen Ausrichtung des Katharinen-Hospitals. Durch die Tradition und Herkunft des Krankenhauses gibt es eine sehr enge Anbindung an die Kirchengemeinde St. Katharina Unna. Im Alltag werden die Werte und Orientierungen des Glaubens im Umgang mit den Patienten, den Angehörigen, den Mitarbeitern und den Kooperationspartnern gelebt. Der Mensch als Geschöpf Gottes wird als Einheit von Körper, Seele und Geist betrachtet.

Grundlegende Werte, die im Rahmen der Gründung des Ethikkomitees von den Mitarbeitern formuliert wurden, bestimmen das Handeln im Katharinen-Hospital. Der Glaube an Gott wird in Gebeten, Gottesdiensten, dem Spenden von Sakramenten gelebt. Das Leben – von Anfang an – steht unter besonderem Schutz, ebenso wie Sterben und Tod einen Teil des Lebens darstellen. Nächstenliebe und die Achtung der Würde des Menschen sind Grundlagen für die Arbeit mit den Patienten. Das Miteinander von Mitarbeitern und Patienten als auch im Team der Kollegen ist von einer offenen Atmosphäre geprägt. Dazu gehört zudem, dass jeder an seinem Platz bereit ist, Verantwortung zu übernehmen und auf hohem Niveau professionell zu arbeiten.

Patientenorientierung als Selbstverständlichkeit

Geprägt ist das Handeln aller Mitarbeiter im Katharinen-Hospital von der Orientierung an den Bedürfnissen und Erwartungen der Patienten. Sie werden sowohl als Patienten als auch gleichzeitig als Kunden mit ihren berechtigten Wünschen und Interessen angenommen. Das seit Jahren eingeführte Qualitätsmanagement-System nach DIN EN ISO 9001:2000 ist vor diesem Hintergrund die Basis für die hochwertige medizinisch-pflegerische Versorgung sowie eine gelebte, wahrnehmbare Patientenorientierung.

Selbstverständlich erfolgt die medizinische Behandlung nach modernsten Kriterien. In offener Kommunikation werden der Patient und soweit erforderlich die Angehörigen über den Behandlungsprozess von Diagnose und Therapie informiert und einbezogen. Wissenschaftliche Leitlinien der Fachgesellschaften bezüglich Diagnostik und Therapie gelten für jeden Fachbereich des Hauses. Hinzu kommen die eigenen Qualitätsanforderungen des Katharinen-Hospitals, die sich in eigens entwickelte Standards und Klinischen Pfaden für eine optimale Versorgung und das Erreichen von Behandlungszielen zeigen. Auch die nicht-medizinischen Leistungen wie Verpflegung und Unterbringungskomfort

spielen im Rahmen der Patientenorientierung eine wichtige Rolle. Überzeugung ist hierbei, dass ein modernes und ansprechendes Ambiente für alle im Alltag des Krankenhauses verbundenen Menschen zu möglichst großem Wohlbefinden führt und mit zu einem schnelleren Behandlungserfolg beiträgt. Verstärkt wird dieser Ansatz dadurch, dass das Katharinen-Hospital als anerkanntes Mitglied im Netz Gesundheitsfördernder Krankenhäuser der WHO mitarbeitet.

Um kontinuierlich und aktuell auf die Patientenbedürfnisse eingehen zu können, gibt es im Katharinen-Hospital regelmäßige Patientenbefragungen, deren Ergebnisse für die Fortentwicklung des Hauses von entscheidender Bedeutung sind (vgl. Instrumente des Qualitätsmanagements unter D-4).

Aktiv eingebunden werden die Patienten zudem in Veranstaltungen und Angebote, die nicht direkt Gesundheitsthemen in den Mittelpunkt stellen, aber aus unserer Überzeugung heraus ebenfalls gesundheitsfördernd im ganzheitlichen Sinne sind. So werden in der engen Zusammenarbeit mit der katholischen Kirchengemeinde St. Katharina gemeinsame Gottesdienste gefeiert. Im Außengelände des Katharinen-Hospitals besteht der Franziskusweg als Gebets- und Meditationsweg für Patienten und Besucher. Regelmäßig wird in der Karwoche zudem ein Kreuzweg mit Stationen in verschiedensten Bereichen des Krankenhauses angeboten.

Unter dem Titel „3K – Kunst und Kultur am Katharinen-Hospital“ wird eine Brücke zu den Themen, die im ästhetisch-ganzheitlichen Sinne zur Patientenorientierung in unserem Hause zählen, geschlagen. Mit vielen Aktivitäten von der Vernissage bis zu Klavierkonzerten werden mehrfach im Jahr Patienten und externe Besucher eingeladen.

Mitarbeiterorientierung

Die Sozial- und die Fachkompetenz, die Motivation und die Kreativität, die Innovationskraft und das Engagement der Mitarbeiter sind essentiell für das Unternehmen und die Arbeit mit den Patienten.

Um die Dienstleistung für die Patienten auf hohem Niveau zu halten, ist die Orientierung an den Interessen und Bedürfnissen der Mitarbeiter eines der zentralen Ziele der Qualitätspolitik des Hauses. Eine offene Kommunikationskultur und die Sicherung von Bildung und Qualifizierung der Mitarbeiter sind hierbei entscheidend wichtig. Konkret werden deshalb unter anderem seit dem Jahr 2004 jährliche strukturierte Mitarbeitergespräche als Führungs- und Personalentwicklungsinstrumente eingesetzt. Sie sind elementares Instrument der Zusammenarbeit, Kommunikation und Personalentwicklung. Sie finden zwischen Vorgesetztem und Mitarbeiter statt und sollen die bestehende Gesprächskultur im Tagesgeschäft ergänzen. Mitarbeitergespräche dienen vielfältigen Aufgaben: die fachlichen und persönlichen Ressourcen der Mitarbeiter noch besser zu nutzen, ihre berufliche Weiterentwicklung, ihre Eigenverantwortung und Mitgestaltungsmöglichkeiten zu fördern sowie ihre Arbeitszufriedenheit zu erhöhen und zukunftsorientierte Absprachen und Zielvereinbarungen zu treffen. Eine systematische Personalentwicklung findet daneben durch regelmäßige, durch das Unternehmen finanzierte Fort- und Weiterbildung der Mitarbeiter statt.

Begrüßungs- und Einführungsveranstaltungen für neue Mitarbeiter aller Dienstarten fördern die Integration in den Krankenhausbetrieb sowie die Kommunikation zwischen den verschiedenen Berufsgruppen. Bei der Einstellung erhält jeder Mitarbeiter eine Informationsmappe über das Katharinen-Hospital. In regelmäßigen Abständen werden zur Ermittlung der Mitarbeiterzufriedenheit Befragungen durchgeführt, zuletzt Oktober 2008.

Im Jahr 2009 stellte sich das Haus anhand der Ergebnisse der Mitarbeiterbefragungen sowie eines Unternehmenskultur-Audits dem bundesweiten Wettbewerb „Bester Arbeitgeber im Gesundheitswesen“. Das Ergebnis war ein hervorragender 3. Platz in der Kategorie der Unternehmen mit 500 bis 2000 Arbeitsplätze.

Die Mitarbeiterorientierung zählt vor diesem Hintergrund zu den wichtigsten Richtgrößen des Qualitätsmanagements. Dazu gehört außerdem die Gestaltung eines Arbeitsumfeldes, das die Gesundheit und Sicherheit der Mitarbeiter gewährleistet.



Leitungsverständnis

Eine besondere Verantwortung für die Wahrnehmung der Aufgaben des Katharinen-Hospitals und die Umsetzung der Grundüberzeugungen des Hauses haben der Träger und die leitenden Mitarbeiter. Leitlinie dabei ist, dass die Leitungskräfte nur steuernd tätig sind. Entscheidungen beruhen auf gemeinsamen Beschlüssen. In einem offenen Klima gibt es viele Freiräume für Quer- und Vordenker und motivierte Mitarbeiter. Auf vielen Ebenen finden deshalb regelmäßig Besprechungen und Teamsitzungen statt, um den ständigen Austausch zwischen den Mitarbeitern und den Führungskräften zu gewährleisten.

Im Katharinen-Hospital arbeiten hervorragende Mitarbeiter, die sowohl über viel Fach- wie auch Sozialkompetenz verfügen. Diese machen die Stärke des Katharinen-Hospitals aus. In den Führungsgremien des Hauses werden deshalb bewusst allen Mitarbeitern große Freiheitsgrade eingeräumt. Die Mitarbeiter übernehmen Verantwortung, teilen Ideen und werden somit motiviert, neue Wege im Sinne der Patientenorientierung zu gehen. Schon 1997 wurde ein betriebliches Vorschlagswesen eingeführt, das die kreativen Potentiale der Mitarbeiter zusätzlich unterstützt.

Wirtschaftlicher Erfolg

Auch als gemeinnützige GmbH strebt das Krankenhaus wirtschaftlichen Erfolg an, der Voraussetzung für die Fortführung der hochwertigen Gesundheitsdienstleistungen für die Menschen in der Region ist. Eine weitere wichtige Aufgabe ist es, die Zukunft des Unternehmens für die Mitarbeiter zu sichern. Der wirtschaftliche Erfolg steht deshalb im Fokus der ökonomischen Kriterien, die für die Steuerung des Unternehmens maßgeblich sind. Voraussetzung für den wirtschaftlichen Erfolg ist grundsätzlich die Annahme der Angebote durch die Patienten.

Nur mit ausreichender wirtschaftlicher Absicherung kann das im Katharinen-Hospital gelebte Klima für Innovation und Fortschritt umgesetzt werden. Bewusst tritt das Haus deshalb immer wieder mit Investitionen im Bereich der Medizintechnik in Vorleistung. Auch dabei stehen Patienten- und Mitarbeiterorientierung im Mittelpunkt.

Um die ökonomischen Ziele des Katharinen-Hospitals zu sichern, legt die Unternehmensleitung besonderen Wert auf die Verfestigung des Markengedankens. Eine starke überregionale Öffentlichkeitsarbeit (Tage der offenen Tür, Sprechstunde Gesundheit im Hörfunk, Gesundheitsmessen, Fachkongresse, eine regionale Krankenhauszeitung, die „medTrend-Tour“, Pressearbeit etc.) trägt dazu bei. Hinzu kommt die homogene Darstellung des Hauses durch eine „Corporate Identity“ nach außen und innen.

Ökologie

Auf einen schonenden Umgang mit den Ressourcen wie Energie, Wasser, allen im Arbeitsprozess eingesetzten Produkten und der Entsorgung von entstandenem Abfall legt die Unternehmensleitung großen Wert. In der Umsetzung des Öko-Audits nach EMAS, das für das Katharinen-Hospital erarbeitet wurde, wird die kontinuierliche Beachtung dieser Kriterien garantiert.

D-2 Qualitätsziele

Qualitätsziele operationalisieren die Qualitätspolitik für die einzelnen Ebenen des Krankenhauses. Sie machen den Qualitätsanspruch somit nachvollziehbar und transparent. Wir unterscheiden zwischen strategischen und operativen Zielen, von denen im folgenden einige für das Katharinen-Hospital beispielhafte Qualitätsziele aufgeführt werden.

Strategische Qualitätsziele

- Anstreben von höchster medizinischer, pflegerischer und unternehmerischer Qualität
- Position des Krankenhauses am Markt durch geeignete Maßnahmen stetig weiter verbessern
- Wirtschaftlicher Erfolg
- Erweiterung des Leistungsspektrums im Zusammenschluss mit anderen Krankenhäusern

- Teilnahme an der Integrierten Versorgung
- Teilnahme an Disease Management Programmen (DMP)
- Ausbau von Marketing- und Öffentlichkeitsarbeit
- Evaluation der Patienten-, Mitarbeiter-, Zuweiser- und allgemeinen Kundenzufriedenheit durch Befragungen
- Regelmäßige Durchführung diverser Zertifizierungsprozesse zur objektiven Darlegung des systematischen Qualitätsmanagement-Systems im Hause (DIN EN ISO 9001:2000, Zertifizierung Brustzentrum, Zertifizierung Diabetologie nach dem DQZ®-Modell)
- Einführung eines systematischen Risk-Managements
- Optimierung der Transparenz im Krankenhaus
- Jährliche Durchführung von systematischen Mitarbeitergesprächen mit Zielvereinbarungen
- Durchführung und Bewertung von Verbesserungsprojekten
- Optimierung von Prozessabläufen
- Aufrechterhaltung und Weiterentwicklung des systematischen Beschwerdemanagements
- Aufbau eines nutzbringenden Ereigniserfassungssystems
- Akquise von qualifiziertem ärztlichen Personal

Operative Qualitätsziele

- Angebot regelmäßiger Fortbildungen im Bereich Qualitätsmanagement für alle Mitarbeiter
- Ausbildung interner Auditoren
- Rückverfolgung der Qualifizierungsmaßnahmen an internen und externen Fort- und Weiterbildungsmaßnahmen je Mitarbeiter mit Hilfe des Fort- und Weiterbildungsmoduls, auf dessen Basis ein aktuelles Qualifizierungsprofil für jeden Mitarbeiter dargestellt werden kann
- Regelmäßige Patientenbefragungen
- Regelmäßige Mitarbeiterbefragungen
- Regelmäßige Lieferantenbewertungen
- Optimierung des Entlassungsmanagements
- Betrieblichen Gesundheitsförderung für die Mitarbeiter
- Informationsveranstaltungen zu dem Thema „Private Altersvorsorge“
- Ausbildung interner Auditoren
- Dokumentationsrate von 100% in der externen Qualitätssicherung
- Zeitnahe Bearbeitung des Strukturierten Dialoges der externen Qualitätssicherung NRW
- Entwicklung von Pflegestandards
- Entwicklung von Patientenpfaden

Messung und Evaluation der Zielerreichung

Im Zentrum der Betrachtungen stehen eine qualitativ hochwertige medizinische und pflegerische Versorgung der Patienten und eine daraus resultierende hohe Patienten- und Mitarbeiterzufriedenheit.

Von entscheidender Bedeutung ist ebenso die Zufriedenheit der Zuweiser und

anderer Kunden wie Lieferanten, Kostenträger oder Kooperationspartner. In hohem Maße von der Zufriedenheit der einzelnen Parteien abhängig sind das Ansehen der Klinik und deren wirtschaftlicher Erfolg. Beide Faktoren signalisieren neben der eigentlichen Zufriedenheit der Kunden die entsprechende Ergebnisqualität. Die Struktur- und Ergebnisqualität wird anhand diverser Indikatoren gemessen:

- Jährliches Management-Review bzw. jährliche Selbstbewertung nach den Normenforderungen der DIN EN ISO 9001:2000, das gesamte Krankenhaus betreffend (siehe unter D6, Bewertung des Qualitätsmanagements). Das Management-Review offenbart, inwieweit die gesteckten Qualitätsziele erreicht oder sogar übertroffen wurden. Dabei wird regelmäßig Verbesserungspotential deutlich. Im Rahmen des Plan-Do-Check-Act-Zyklus (Planung-Durchführung-Überprüfung-Verbesserung) werden Maßnahmen und Projektvorhaben festgelegt und nach festgesetzten Zeiten auf Umsetzung überprüft. Dadurch ist der kontinuierliche Verbesserungsprozess immer präsent.
- Jährliches Management-Review im Brustzentrum Unna-Lünen
- Jährliche Selbstbewertung in der Diabetologie
- Durchführung interner Audits in allen Bereichen des Krankenhauses
- Regelmäßige Durchführung von Risiko-Analysen und -Audits im Rahmen des Risk-Managements
- Ereigniserfassungssystem
- Kritische Auswertung der Ergebnisse der Qualitätsindikatoren der externen Qualitätssicherung
- Kennzahlenermittlung und -bewertung innerhalb der Fachabteilungen, z. B. im Brust- und Darmzentrum und daraus resultierende Maßnahmenpläne
- Interne Qualitätssicherung anhand von Morbiditäts- und Mortalitätskonferenzen
- Interne Qualitätssicherung anhand von Tumorkonferenzen (Tumorboards)
- Durchführung von Qualitätszirkeln
- Konzept der strukturierten Fort- und Weiterbildung
- Patientenbefragung
- Mitarbeiterbefragung
- Kostenträgerrechnung


Kommunikation der Ziele und der Zielerreichung

Die Kommunikation der gesteckten Qualitätsziele und die Zielerreichung erfolgt im Katharinen-Hospital auf vielfältige Weise. Die ist deshalb so wichtig, da letztlich alle Mitarbeiter des Hauses an der Umsetzung der Ziele, an deren Erreichen und schließlich am Erfolg Anteil haben.

Im einzelnen werden Ziele und Zielerreichung folgendermaßen kommuniziert:

- Monatliche gelbe Infoseiten im Katholischen Hospitalverbund Hellweg als Anhang an die Gehaltsabrechnung für jeden Mitarbeiter zwecks Informationsgewinn
- Startseite im Intranet mit aktuellen Meldungen aus dem QM
- Wöchentliche Abteilungsleitersitzung im Bereich der Verwaltung
- Monatliche Direktoriumssitzung
- Monatliche Chefarztsitzung mit Geschäftsführung
- Mindestens 3 x jährlich Oberarztsitzung mit Geschäftsführung und Ärztlichem Direktor
- Monatliche Stationsleitungssitzungen mit Pflegedirektion und diversen Leitungen von Funktionsbereichen

- Regelmäßige Mitarbeiterversammlungen mit Informationsmitteilung durch die Geschäftsführung
- Anlassbezogene Rundschreiben
- Management „by walking around“
- Mindestens 2 x jährlich Hygienekommissionssitzungen
- Mindestens einmal jährlich Transfusionskommissionssitzung
- Flyer und Informationsbroschüren für den internen und externen Gebrauch
- Umfassendes Fort- und Weiterbildungsprogramm für alle Mitarbeiter im Intranet einsehbar und interaktiv zu nutzen (auch als Druckversion vorhanden)



D-3 Aufbau des einrichtungsinternen Qualitätsmanagements

Der Aufbau des einrichtungsinternen Qualitätsmanagements im Krankenhaus stellt sich wie folgt dar:

Eine hohe medizinische und pflegerische Qualität hat im Katharinen-Hospital grundsätzlich Priorität. Das Qualitätsmanagement im Katharinen-Hospital orientiert sich an den Normenforderungen der DIN EN ISO 9001:2000.

Im Rahmen interner Überprüfungen (interner Audits) werden die getroffenen Festlegungen auf ihre Umsetzung in der Praxis überprüft. Dadurch werden in systematischer Art und Weise Verbesserungspotentiale erkannt und regelmäßig Verbesserungsaktivitäten geplant und umgesetzt.

Das QM-System des Katharinen-Hospitals bezieht die Schnittstellen innerhalb des Hauses und mit externen Kunden oder Lieferanten ein, um somit die Leistungserbringung im Interesse der Patienten/-innen zu optimieren.

Der detaillierte Aufbau des einrichtungsinternen Qualitätsmanagements im Krankenhaus stellt sich wie folgt dar:

Im Juni 2002 wurde das Katharinen-Hospital als eines der ersten Krankenhäuser der Region nach DIN EN ISO 9001:2000 erstmalig zertifiziert. Vorausgegangen war ein Jahr der Vorbereitung auf die Zertifizierung des Systems. Neben der Beratung durch einen externen Unternehmer wurde ab Januar 2002 eigens die Stabsstelle Qualitätsmanagement eingerichtet.

Hauptaugenmerk lag auf der Erstellung von abteilungsspezifischen Qualitätsmanagement-Handbüchern (QMH) und eines QMH Allgemeiner Teil, der für das gesamte Krankenhaus gilt. Neben der Dokumentation der Kernprozesse der einzelnen Abteilungen war und ist die Integration von Standards und Leitlinien ein wichtiger Bestandteil des QM-Systems.


Inzwischen umfasst die Dokumentation über 40 Qualitätsmanagement-Handbücher und das Katharinen-Hospital wurde im September 2005 und im Oktober 2008 erfolgreich rezertifiziert. Die Handbücher folgen in ihrer Gliederung den Anforderungen der DIN EN ISO 9001:2000

1. Qualitätsmanagementsystem
2. Verantwortung der Leitung inkl. Qualitätspolitik und Qualitätsziele
3. Patienten- und Kundenanforderungen
4. Verantwortung, Befugnis und Kommunikation (intern und extern)
5. Management von Ressourcen, personelle und materielle Ressourcen
6. Infrastruktur
7. Umsetzung der patientenbezogenen Prozesse/Kernprozesse der einzelnen Abteilungen/Ablaufbeschreibungen
8. Messung, Analyse und Verbesserung
9. Korrektur- und Vorbeugemaßnahmen

Die Umsetzung des zertifizierten Systems wird anhand regelmäßig durchgeführter sogenannter interner Audits überprüft. Dabei orientiert sich der Auditor an den Vorgaben der DIN EN ISO 9001:2000. In dem Zeitraum von Januar 2002 bis August 2009 wurden im Katharinen-Hospital 197 interne Audits durchgeführt.

Darin werden qualitätsrelevante Dokumente und Abläufe überprüft, das Personal direkt befragt und Stichproben an Ort und Stelle genommen. Es soll festgestellt werden, ob zwischen den Vorgaben in Form von Normen, QM-Handbüchern, Leitlinien oder Verfahrensanweisungen und den eigentlichen Abläufen sowie den Ergebnissen Optimierungsbedarf besteht oder gar Diskrepanzen vorkommen, die Korrekturen erfordern. Bei Auftreten von Abweichungen werden Korrekturmaßnahmen veranlasst und deren Wirksamkeit in einem späteren Audit überprüft.

Um im Sinne einer kontinuierlichen Qualitätsverbesserung aktiv zu werden, müssen also Problembereiche identifiziert, Qualitätsziele entwickelt und Lösungsvorschläge erarbeitet und umgesetzt werden. Diesen Vorgang beschreibt anschaulich der Deming- oder PDCA-Zyklus (Plan, Do, Check, Act bzw. Planen, Durchführen, Kontrollieren und Reagieren), der im folgenden abgebildet ist.



Plan:
Definieren, Messen, Analyse der Ausgangslage, Ziele festlegen, Lösungen suchen und bewerten

Do:
Lösungen umsetzen

Check:
Messen, Verifizieren und Analysieren der Umsetzung

Act:
Änderungen formalisieren und umsetzen

In Anlehnung an den Deming-Zyklus entsteht so ein kontinuierlicher Verbesserungsprozess mit dem Ziel der Steigerung der Patientenzufriedenheit und einer qualitativ hochwertigen Patientenversorgung.

Neben den internen Audits findet seit Juni 2002 jährlich ein externes Audit der Zertifizierungsgesellschaft im Rahmen des Zertifizierungsverfahrens nach DIN EN ISO 9001:2000 statt.

Jährlich erfolgt neben der Fremdbewertung durch die Zertifizierungsgesellschaft eine Selbstbewertung des QM-Systems durch den Steuerkreis (Direktorium und Qualitätsmanagerin). Die Ergebnisse dieses sog. Management-Reviews fließen in zukünftige Vorhaben und Projekte ein.



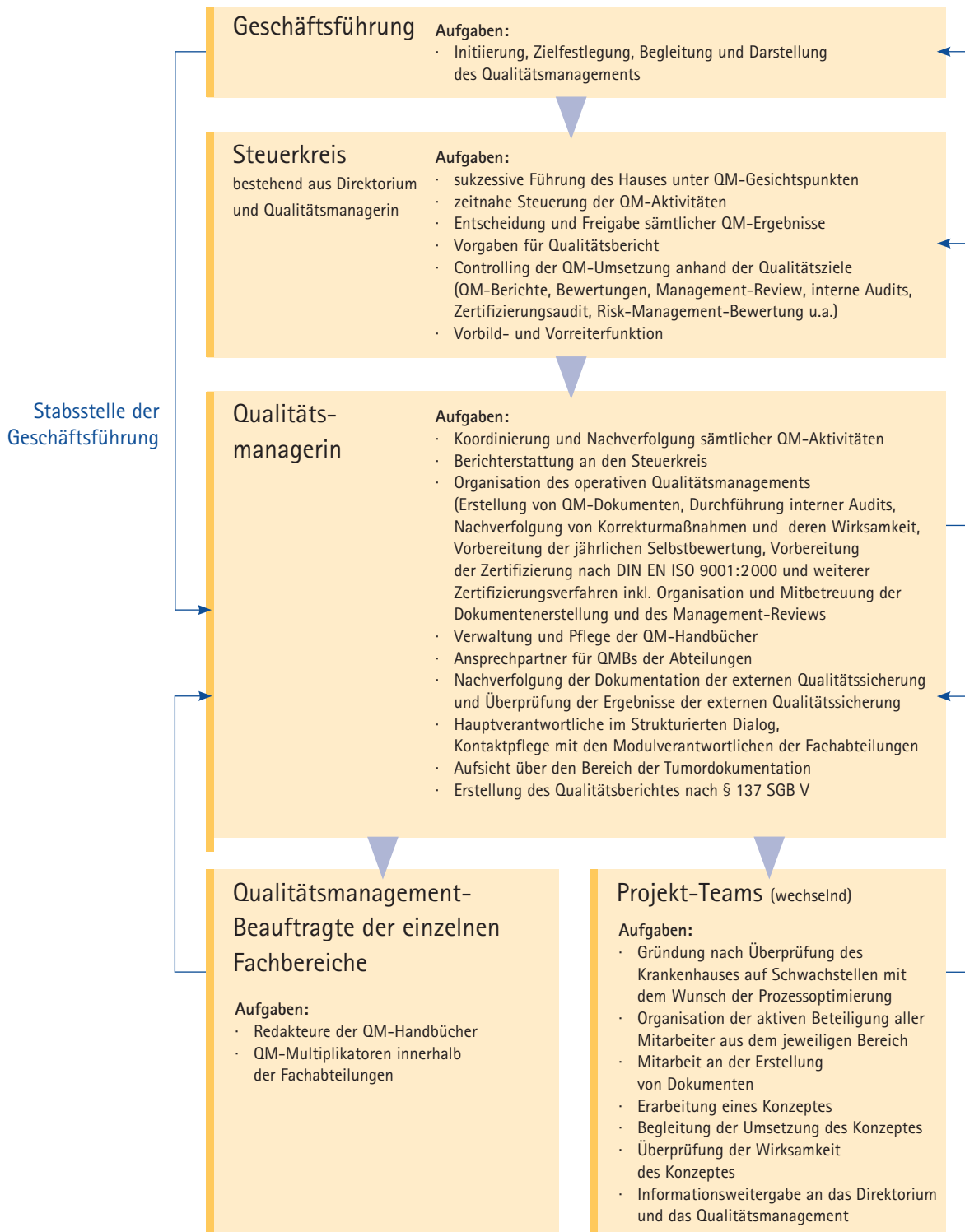
Zertifizierungen auch in anderen Bereichen des Krankenhauses wurden und werden inzwischen durch die Qualitätsmanagerin entscheidend mit betreut (Zertifizierung Brustzentrum Unna-Lünen, Zertifizierung Diabetologie nach dem DQZ®-Modell, Zertifizierung „Certkom-Qualifizierte Schmerztherapie“, angestrebte Zertifizierung als „Chest Pain Unit“, angestrebte Zertifizierung des Darmzentrums).

Die Einführung und Weiterführung des QM-Systems wird getragen von der Leitung der Katharinen-Hospital gGmbH. Nur so kann die Qualitätsphilosophie und -politik im gesamten Haus weitergegeben und gelebt werden.

Wichtige Funktionen bilden die Stabsstelle Qualitätsmanagement, der Steuerkreis und einzelne Projektgruppen, die sich durch das auf allen Ebenen gelebte Qualitätsmanagement inzwischen auch unabhängig vom Qualitätsmanagement formieren und mit Erfolg agieren.

Die Qualitätsmanagerin stellt nichts desto trotz sicher, dass QM in allen Bereichen des Hauses eingeführt, aufrechterhalten und weiterentwickelt wird. Die Planung und Durchführung von Qualitätsaudits und die Vorbereitung des jährlichen Management-Reviews sowie der Systemüberwachung durch die Zertifizierungsgesellschaft fallen ebenso in ihr Aufgabengebiet wie die Informationsweitergabe über die Leistungen des QM-Systems an die Geschäftsführung, den Steuerkreis und alle Mitarbeiter des Krankenhauses. Der Aufbau des Systems inklusive der Aufgabenübersicht der einzelnen Strukturen ist in dem folgenden Organigramm dargestellt.

Der strukturelle Aufbau des QM-Systems





D-4 Instrumente des Qualitätsmanagements

Die hier aufgeführten Instrumente des Qualitätsmanagements sind eine Auswahl einer Vielzahl von Werkzeugen des QM und dienen letztlich alle der kontinuierlichen Qualitätsverbesserung im Arbeitsprozess.

Patientenbefragung

Regelmäßig werden im Katharinen-Hospital Patientenbefragungen in eigenem Auftrag durch externe Institute durchgeführt, die bisher immer ein sehr gutes Ergebnis gezeigt haben. Hierbei aufgedeckte Verbesserungspotentiale werden durch die Geschäftsführung dokumentiert und sukzessive zur Umsetzung gebracht – beispielsweise gewünschte Diskretionszonen in der Patientenmeldung.

Ebenfalls sehr gute Bewertungen durch Patienten erhält das Katharinen-Hospital bei Befragungen, die Krankenkassen unter ihren Mitgliedern durchführen. Herausragend ist dabei die Bewertung des Krankenhauses in einer strukturierten Befragung der Techniker Krankenkasse (TK). Hierbei wurde im Jahr 2008 das Katharinen-Hospital aus Patientensicht als eines der besten zehn Krankenhäuser in NRW bewertet und dieses Ranking auch im Internet veröffentlicht.

Im Rahmen der Zertifizierung des Brustzentrums Unna-Lünen werden jährlich die Patientinnen, die an einem primären Mammakarzinom operiert wurden, befragt. Als Befragungsinstrument wird der brustkrebspezifische Kölner Patientinnenfragebogen (KPF-BK) eingesetzt, der Skalen zu den unterschiedlichsten Krankenhausbereichen umfasst. Mit Hilfe multivariater Verfahren wird getestet, welche Faktoren einen Einfluss auf die ermittelte Patientenzufriedenheit haben. Die Patientenzufriedenheit wird hierbei in erster Linie durch Aspekte der psychosozialen Versorgung durch Ärzte und Pflegekräfte, durch organisatorische bzw. Hotelleistungen, durch Faktoren der Einbeziehung und der Informationsvermittlung bestimmt. Bisherige Ergebnisse zeigen, dass die Personal-Patient-Interaktion und damit nicht-medizinische Faktoren im Behandlungsprozess eine hohe Relevanz für die Zufriedenheit der Patientinnen besitzen. Es

zeigt sich, dass gerade organisatorische Faktoren in der eigenen Untersuchung einen hohen Einfluss auf die Patientenzufriedenheit aufweisen.

In der Geburtshilfe werden Patientinnen-Zufriedenheitsbefragungen systematisch anhand eines selbst entwickelten Fragebogens durchgeführt.

Die Abteilung für Anästhesiologie führt ebenfalls kontinuierlich eine Zufriedenheitsmessung durch.

Im Bereich der Diabetologie werden alle Teilnehmer von Gruppen- und Einzelschulungen im stationären Bereich zu ihrer Zufriedenheit befragt.

Intermittierend erfolgen zudem Befragungen aller Patienten im Haus zur Zufriedenheit mit der Speiserversorgung.

Die Daten aller hier genannten Befragungen werden ausgewertet. Dadurch wird häufig Verbesserungspotential erkennbar. Die Umsetzung entsprechender Verbesserungsmaßnahmen schließt sich an.

Mitarbeiterbefragung

Ein Leitzsatz prägt das Handeln im Katharinen-Hospital: „Wir produzieren nichts. Bei uns geht es immer um die Menschen; die Patienten – und genauso um die Mitarbeiter.“ Da Kunden des Krankenhauses eben auch die eigenen Mitarbeiter sind, sind regelmäßige Mitarbeiterbefragungen ebenso entscheidend wie Befragungen der Patienten. So werden im Katharinen-Hospital als ein Instrument des Qualitätsmanagements ebenfalls regelmäßig Mitarbeiterbefragungen durchgeführt.

Im Oktober 2008 stellte sich das Katharinen-Hospital zudem in einem transparenten Wettbewerb dem kritischen Urteil der eigenen Mitarbeiter sowie einer externen Jury. Mit großem Erfolg: Das Katharinen-Hospital zählt zu den Top-Arbeitgebern im deutschen Gesundheitswesen.

Dies stellt das Abschneiden im Wettbewerb „Bester Arbeitgeber im Gesundheitswesen 2009“ unter Beweis. Hierbei wurde das Unnaer Krankenhaus in Berlin mit dem hervorragenden 3. Platz ausgezeichnet. Verliehen wurde das Gütesiegel vom Great Place to Work® Institute Deutschland in Kooperation mit der Initiative Neue Qualität der Arbeit (INQA) des Bundesministeriums für Arbeit und Soziales. Die Kriterien der Jury für die Verleihung des Preises sind klar formuliert. Zitat: „Sie stehen im Zusammenhang mit einer glaubwürdigen, respektvollen und fairen Zusammenarbeit des Managements mit den Beschäftigten, für eine hohe Identifikation der Mitarbeiter mit der Tätigkeit und für einen starken Teamgeist in der Einrichtung.“

Interne Audits

Alle Bereiche des Katharinen-Hospitals werden innerhalb des 3-jährigen Zertifizierungszyklus nach DIN EN ISO 9001:2000 mindestens einmal durch die Qualitätsmanagerin oder andere interne Auditoren begutachtet. Audits dienen der Überprüfung von Ist- und Soll-Zustand und zeigen durch Stärken-/Schwächen-Analysen Verbesserungspotential auf. Vereinbarte Korrekturmaßnahmen werden nach einem vorgegebenen Zeitfenster auf ihre Umsetzung und Wirksamkeit hin überprüft.

Im Rahmen der Audits werden auch gesetzliche Vorgaben auf ihre Einhaltung hin überprüft (Medizinproduktebetreiber-Verordnung, Medizinprodukte-Sicherheitsplanverordnung, Medizinproduktegesetz, RKI-Richtlinien bzw. Hygienrichtlinien, Arzneimittelgesetz, Unfallverhütungsvorschrift etc.).

Im Transfusionswesen wird jährlich ein Internes Audit zur Qualitätssicherung in der Hämotherapie durchgeführt und das Ergebnis der Ärztekammer Westfalen-Lippe, Fachbereich Qualitätssicherung, zugeleitet.

Regelmäßig werden auch Selbstinspektionen zur Vorbereitung und Durchführung einer Transfusion durch die Transfusionsverantwortliche Ärztin und die Qualitätsmanagerin begleitet.

Begehungen durch die Hygienikerin, Hygienevisiten durch die Hygienefachkraft oder Visiten durch den Apotheker sind ebenfalls Instrumente des QM.

Interne Audits werden ebenso genutzt, um die Umsetzungsqualität nationaler Expertenstandards (z. B. Dekubitusprophylaxe, Entlassungsmanagement, Schmerzmanagement, Sturzprophylaxe) zu überprüfen. Dabei wird beispielsweise Einsicht genommen in Sturzstatistiken, Dekubitusstatistiken oder Schmerztherapieprotokolle.

Externe Audits

Externe Audits im Rahmen von Zertifizierungen oder Überwachungsaudits finden jährlich für das gesamte Haus im Rahmen der Zertifizierung nach DIN EN ISO 9001:2000, im zertifizierten Brustzentrum und in der als „Behandlungseinrichtung für Typ 1 und Typ 2 Diabetiker“ (Stufe 2) mit diabetesspezifischem Qualitätsmanagement zertifizierten Diabetologie statt.

Mit den in 2009 erfolgreichen Zertifizierungen von „Certkom-Qualifizierte Schmerztherapie“ und „Babyfreundliches Krankenhaus“ werden weitere externe Audits folgen.

Riskmanagement

Durch externe Auditoren werden regelmäßig diverse Fachabteilungen des Krankenhauses unter dem Aspekt des Risikomanagements untersucht. Ziel ist die Minimierung von Risiken in der Patientenversorgung.

Ein sog. „Ereigniserfassungssystem“ zur Registrierung und Auswertung von Beinahevorkommnissen und von Vorkommnissen ist im Aufbau. Ziel ist die Etablierung einer positiven Fehlerkultur, um entsprechende Vorbeuge- und Korrekturmaßnahmen im Rahmen des kontinuierlichen Verbesserungsprozesses implementieren zu können.

Beschwerdemanagement

Seit Jahren existiert am Katharinen-Hospital ein systematisches Beschwerdemanagement. Lob, Anregungen und Beschwerden werden durch den Beschwerdebeauftragten gesichtet und an die Geschäftsführung weitergeleitet. Die Geschäftsführung bekommt von allen Eingängen Kenntnis, da Beschwerden unserer Qualitätspolitik entsprechend „Chiefsache“ sind. Durch die Leitung Kommunikation werden ggfs. Antwortschreiben an den Beschwerdeführer versandt. Im Rahmen des jährlichen Management-Reviews werden sämtliche Eingänge durch die Qualitätsmanagerin statistisch aufbereitet und ausgewertet.

Interne und externe Qualitätssicherung

Anhand der Erfassung verschiedener Qualitätsindikatoren finden regelmäßig Bewertungen der eigenen medizinischen Ergebnisse statt, sowohl im zeitlichen Verlauf einzelner Jahre als auch im Benchmark mit anderen Gruppen (Krankenhäusern, Land NRW, Bund). Dies erfolgt sowohl intern innerhalb der einzelnen Fachabteilungen als auch extern in Form von Erhebungen im Rahmen der externen Qualitätssicherung NRW. Von der Ärztekammer Westfalen-Lippe und der BQS erhält das Krankenhaus jährlich Auswertungen, die die Nachverfolgung von Abweichungen mit entsprechenden Korrekturmaßnahmen für die Zukunft erlauben. Im Rahmen der Mitgliedschaft im Westdeutschen Brustzentrum werden Daten, die im Brustzentrum erhoben werden, in das Onkologische Dokumentationssystem Easy (ODSeasy®) eingegeben. Das System dient der umfassenden Dokumentation aller Mammakarzinom-Patientinnen (und -Patienten) und aller Patientinnen mit gynäkologischen Tumoren.

Außerdem findet eine onkologische Dokumentation weiterer Tumorerkrankungen, insbesondere von Darmtumoren, im sog. megaMANAGER™ statt.

Kennzahlenermittlung

Die Erfassung von Kennzahlen als Instrumente des Qualitätsmanagements findet im Krankenhaus auf allen Ebenen und in allen Bereichen statt – in den medizinischen ebenso wie in einigen nicht-medizinischen. Die statistische Auswertung von Prozesskennzahlen und Ergebnissen liefert Fakten für die Planung und Optimierung von Arbeitsabläufen.

Beispielhaft seien hier einige Bereiche aufgeführt:

- Das Brustzentrum Unna-Lünen wertet jährlich im Rahmen der Selbstbewertung die erhobenen Kennzahlen des Vorjahres aus, um Entwicklungen medizinischer, organisatorischer und anderer Art zu erkennen und notwendige Verbesserungen einzuleiten.
- Im Bereich des Hygienemanagements werden die Nosokomialen Infektionen statistisch erfasst, um kritische Bereiche im Haus zu identifizieren und die Zahl der Infektionen so gering wie möglich zu halten.
- Monatlich erstellt der Apotheker eine Arzneimittelverbrauchsstatistik.
- Das Controlling generiert monatlich, vierteljährlich und jährlich Statistiken zu Patientenzahlen, Liegedauer, Kosten pro Fall, CMI-Werten etc.

Tumorkonferenzen

Im Bereich des Brustzentrums und des Darmzentrums werden wöchentliche interdisziplinäre Tumorkonferenzen abgehalten. In den sog. Tumorboards wird die Behandlung von an Tumoren erkrankten Patienten orientierend an den Leitlinien der Fachgesellschaften verbindlich festgelegt und interdisziplinär organisiert.

Morbiditäts- und Mortalitätskonferenzen

In einigen klinischen Fachabteilungen (Chirurgie, Innere Medizin I, Anästhesie) finden mindestens einmal monatlich Konferenzen statt, in denen komplexe Kasuistiken mit schwerem oder tödlichem Verlauf strukturiert im Team auf-

gearbeitet werden. Die Besprechung eines einzelnen Falles im Team dient der Bewusstmachung und Erörterung behandlungsbedürftiger Komplikationen, um für die Zukunft eventuell derartige Komplikationen vermeiden zu können und das klinische Vorgehen entsprechend anzupassen.

Ziel ist, die Rate an Komplikationen zu senken und das eigene Management im Falle derartiger komplexer Patientenverläufe zu optimieren.

Patientenpfade

Im Brustzentrum und in der Chest Pain Unit wurden für die diversen Diagnostik- und Therapieschritte Patienten- bzw. Behandlungspfade erstellt. Ein Patientenpfad ist eine institutionsgebundene Leitlinie, die

1. den Behandlungsablauf berufsgruppenübergreifend von Aufnahme bis Entlassung beschreibt,
2. für die Mehrzahl der Patienten/Patientinnen mit der entsprechenden Diagnose zutreffend ist und
3. die für den Krankenhausaufenthalt anfallenden Leistungen und Ressourcen prozessbezogen erfasst.

Die Patientinnenpfade gelten als Instrumente zur Sicherung der Behandlungsqualität und dienen der Steuerung der anfallenden Arbeitsprozesse. Sie unterliegen einer ständigen leitlinienorientierten Aktualisierung.

Interne Kommunikation

Sämtliche Qualitätsmanagement-Handbücher inklusive der hausinternen Leitlinien und Standards sind im Intranet des Katharinen-Hospitals für die Mitarbeiter abrufbar. Die Startseite des Intranet bietet die aktuellsten Entwicklungen und Informationen rund ums Krankenhaus.

Unter dem Punkt „Service für Mitarbeiter“ werden alle Standards der Internen Kommunikation dargestellt wie zum Beispiel Telefonliste und E-Mail-Liste. Auch Abläufe wie die Organisation von Veranstaltungen durch strukturierte Bedarfsanforderungen an die Technische Abteilung sind hier abzuwickeln. Gerade auch der Personalabteilung bietet das Intranet ein Forum einerseits über Neuerungen zu berichten oder aber auch Richtlinien wie die des AVR und weiterer arbeitsrechtlicher Vertragswerke darzustellen. Der gesamte Katalog der vom Referat für Fort- und Weiterbildung erstellten internen Fortbildungsmöglichkeiten ist zudem im Intranet abrufbar. Darüber hinaus sind alltägliche Informationsmöglichkeiten zum Speisenplan in der Cafeteria oder Fotogalerien von Veranstaltungen im Intranet vorhanden.

Das Qualitätsmanagement nutzt das Intranet auch als Medium zur Bekanntgabe QM-relevanter Mitteilungen (zeitlicher Ablauf von Zertifizierungsverfahren, Jahresauditplan oder ähnliches).

Maßnahmen zur Patienten-Information und -Aufklärung

Das Katharinen-Hospital Unna lebt eine sehr engagierte und offensive Informationsstrategie für die uns anvertrauten Patienten und für die Bevölkerung in der

Region. Zum Standard gehören hier Patienten-Informationsbroschüren, die das Krankenhaus insgesamt beschreiben und der Orientierung innerhalb des Hauses dienen. Zudem werden das gesamte Leistungsspektrum sowie die Spezialisierungen und Schwerpunkte abgebildet.

Als Informationsquellen für die Patienten werden darüber hinaus kontinuierlich diverse Flyer für einzelne Bereiche erstellt. Beispiele dafür sind die Palliativmedizin oder die Kardiologie (hier speziell die Herzkatheteruntersuchungen) und zudem bestimmte Operationen wie die Hernienchirurgie oder die Schilddrüsenchirurgie. Für die große Elternschule des Katharinen-Hospitals besteht eine eigene Broschüre sowie ein halbjährlich aktualisiertes Programm mit allen aktuellen Veranstaltungen dieses publikumsintensiven Bereichs.

Die Patientenorientierung des Katharinen-Hospitals wird zudem in einer sehr aktiven Öffentlichkeitsarbeit umgesetzt. Der Ansatz: Die Bürger der Region können sich angstfrei und frühzeitig mit Gesundheitsthemen auseinandersetzen – unabhängig von eigener Betroffenheit. Auch medizinische und pflegerische Innovationen, die den Laien häufig verborgen bleiben oder nicht verständlich sind, werden in Vortragsreihen vorgestellt und erläutert. Eine Kultur des offenen Dialogs hat sich deshalb durchgängig durch alle Fachabteilungen entwickelt.

Bereits vor 15 Jahren wurde der erste Tag der offenen Tür organisiert. Es folgte die Entwicklung und Realisierung der mit dem Krankenhaus-Innovationspreis ausgezeichneten großen „Gesundheitsmesse“ auf dem Krankenhausbau, die bisher dreimal mit überwältigender Resonanz durchgeführt wurde.

Halbjährlich bietet das Katharinen-Hospital im Rahmen des Gesundheitsprogramms „medTrend-vital“ Kurse und Schulungen präventiver Natur an. Wichtige Themen aus dem Umfeld der Herz-Kreislauf-Erkrankungen werden beispielsweise in Reanimationstrainings, Hypertonie- und Cholesterinschulungen sowie Herzsportgruppen aufgegriffen. Die eigene, von der DDG anerkannte Diabetikerschulung hat im Kreis Unna eine herausragende Bedeutung für die wohnortnahe Beratung von Patienten mit Diabetes mellitus. Ein umfassendes Kursprogramm bietet ebenfalls die große Elternschule des Katharinen-Hospitals werdenden und jungen Familien an. Für pflegende Angehörige bietet der Kinästhetik-Trainer des Hauses kontinuierliche Beratung und auch mehrwöchige Kurse an.

Über Gesundheitsthemen informiert das Haus periodisch auch eine breite Öffentlichkeit in der Region. Das Magazin „medTrend“, das für den gesamten Hospitalverbund erarbeitet wird, hat inzwischen eine Auflage von 150.000 Exemplaren und wird haushaltsweit verteilt.

Eine völlig neue Form der Öffentlichkeitsarbeit wurde im Rahmen der selbst entwickelten „medTrend-Tour“ umgesetzt: Eine jährliche Veranstaltungsreihe mit Aktionen an Schulen, auf Marktplätzen, bei Bildungs- und Einkaufszentren und an den Krankenhäusern des Hospitalverbundes informiert hierbei jeweils zielgruppenspezifisch über Prävention und Gesundheitsthemen.

Durch intensive Pressearbeit und einen im Jahr 2008 völlig neu konzipierten und inhaltlich aufgearbeiteten Internetauftritt - www.katharinen-hospital.de - stellt das Katharinen-Hospital Veränderungen und Entwicklungen dar, die relevant für die Patienten und die Bürger der Region sind. Verstärkt wird dieser Ansatz dadurch, dass wir als anerkanntes Mitglied im „Deutschen Netz Gesundheitsfördernder Krankenhäuser“ innerhalb der WHO mitarbeiten.

Fortbildungen

Ziel von Fortbildungsmaßnahmen ist es, das entsprechende Fachwissen zu vermitteln oder auf entsprechend hohem Niveau zu halten.

Nur durch den Erwerb von Wissen ist eine qualitativ hochwertige medizinische und pflegerische Patientenversorgung möglich.

Innerhalb des Katharinen-Hospitals finden ärztlicherseits sowohl abteilungsintern als auch fachübergreifend (Transfusionsmedizin, Ethik, Hygienemanagement u. a.) Fortbildungen statt. Zusätzlich ist zu differenzieren zwischen ärztlichen Fortbildungen ausschließlich für die Mitarbeiter des Katharinen-Hospitals und Fortbildungen, zu denen auch externe Teilnehmer eingeladen sind. Bei den offenen Veranstaltungen referieren in der Regel externe Fachexperten. Regelmäßig werden die Veranstaltungen bei der Ärztekammer Westfalen-Lippe zur Zertifizierung angemeldet.

Hausintern wird jährlich durch das Referat für Fort- und Weiterbildung ein Fortbildungskatalog erstellt, der eine Vielzahl von Schulungsmaßnahmen für alle Mitarbeiter der Holding (Medizin, Pflege, Verwaltung) anbietet. Für die Veranstaltungen können sich die Mitarbeiter über das Dienstplanprogramm online anmelden.

Die jährliche Teilnahme an Brandschutzschulungen, Arbeitsschutzschulungen und Reanimationskursen ist für jeden Mitarbeiter verpflichtend.

Es ist über die Teilnahme an den hauseigenen Fortbildungen hinaus ein Anliegen aller Abteilungsleitungen, dass allen Mitarbeitern des Katharinen-Hospitals im Rahmen ihres Fortbildungsurlaubes Besuche auf Kongressen oder Seminaren ermöglicht werden.

D-5 Qualitätsmanagement-Projekte

Im Krankenhaus sind folgende ausgewählte Projekte des Qualitätsmanagements im Berichtszeitraum und im Erstellungsjahr durchgeführt / begonnen worden:

- Vorbereitung und Durchführung der 2. Re-Zertifizierung des Katharinen-Hospitals nach dem QM-System der DIN EN ISO 9001:2000. Die Re-Zertifizierung wurde im Oktober 2008 erfolgreich abgeschlossen.
- Re-Zertifizierung des Brustzentrums Unna-Lünen durch die Zertifizierungsstelle der Ärztekammer Westfalen-Lippe (erfolgreich abgeschlossen im Februar 2009)
- Vorbereitung und Durchführung des 1. und 2. Überwachungsaudits in der Diabetologie als Behandlungseinrichtung für Typ 1 und Typ 2 Diabetiker (Stufe 2) mit diabetesspezifischem Qualitätsmanagement (März 2008 und Januar 2009)
- Vorbereitung und Durchführung der Zertifizierung im Bereich der Kardiologie als Chest Pain Unit, geplant für Herbst 2009 (Das Projekt wird nachfolgend genauer beschrieben).
- Weiterführung des Konzeptes der Primären Pflege. Das Projekt wurde im Qualitätsbericht 2006 ausführlich dargestellt.
- Weiterentwicklung der Behandlungspflegestandards für alle Fachbereiche
- Aufbau eines nutzbringenden Ereigniserfassungssystems
- Fortlaufende Erstellung von Patienteninformationsmedien (Broschüren, Flyer, Infokärtchen, medTrend-Gesundheitsmagazin)
- Fortführung eines systematischen Veranstaltungsmanagements (medTrend-Tour, Kunstausstellungen, Informationsabende, Tag der offenen Tür in einzelnen Bereichen, Brustkrebsinformationstag u. a.)
- Zertifizierung als Babyfreundliches Krankenhaus. Die erfolgreiche Begutachtung fand im April 2009 statt. Diese Anerkennung beruht auf internationalen Vereinbarungen und Vorgaben. Sie umfasst die „Zehn Schritte zum erfolgreichen Stillen“ und die Bestimmungen des „Internationalen Kodexes zur Vermarktung von Muttermilchersatzprodukten“. Die „Zehn Schritte zum erfolgreichen Stillen“ stellen Mindestanforderungen an die Betreuung von Müttern mit reifen, gesunden Neugeborenen in der Geburtsklinik. Sie orientieren sich an der gemeinsamen WHO/UNICEF-Erklärung von 1989 über die Rolle des Gesundheitspersonals bei der Stillförderung und sie basieren auf aktuellem wissenschaftlichen Kenntnisstand. Die „Zehn Schritte“ sind aufeinander abgestimmt. Sie ergänzen sich gegenseitig und ermöglichen nur in ihrer Gesamtheit effektive Stillförderung. Die Umsetzung der „Zehn Schritte“ erfordert Veränderungen von Krankenhausroutine. In einem in-terdisziplinären Arbeitskreis wurde die Umsetzung der Ziele und Vereinbarungen innerhalb unseres Hauses erarbeitet.
- Vorbereitung / Durchführung der Zertifizierung „Certkom-Qualifizierte Schmerztherapie“. Die erfolgreiche Zertifizierung fand am 15. Juni 2009 durch die Zertifizierungsfirma Certkom statt.
- Durchführung einer Mitarbeiterbefragung inkl. Teilnahme am Wettbewerb „Great Place to Work“.
- Teilnahme an einer Patientenbefragung der Techniker Krankenkasse zur Zufriedenheitsermittlung.

- Etablierung eines Fort- und Weiterbildungs-Moduls, Einführung einer neuartigen Software im Referat für Fort- und Weiterbildung (Das Projekt wird nachfolgend genauer beschrieben).
- Im Jahr 2008 wurde der Internet-Auftritt des Katharinen-Hospitals völlig neu konzipiert und gestaltet. Der Launch der Seite www.katharinen-hospital.de erfolgte im März 2009.
- Neugestaltung des Corporate Designs im Katholischen Hospitalverbund Hellweg mittels Entwicklung und Implementierung eines neuen Logos (Das Projekt wird nachfolgend genauer beschrieben).
- Implementierung der Ausbildung „Palliative Care für Pflegende“ in der Akademiestiftung Hellweg (Das Projekt wird nachfolgend genauer beschrieben).



Projekt: Etablierung eines Fort- und Weiterbildungs-Moduls, Einführung einer neuartigen Software im Referat für Fort- und Weiterbildung

Verantwortlich (Projektleiter):	Hr. M. Süßenbecker, Hr. F.-J. Kemper	Projektdauer:	Januar 2008 bis Juni 2008
Priorität:	hoch	Kriterium (Bezug zur Selbstbewertung):	Abschnitt 6.2.2 der DIN EN ISO 9001:2000 = Fähigkeit, Bewusstsein und Schulung; Qualifizierung des Personals, Personalentwicklung
Gegenwärtiger Stand :	grün ● Etablierte Nutzung des Moduls auf Holding-Ebene (Katharinen-Hospital Unna, Mariannen-Hospital Werl, Marienkrankenhaus Wickede-Wimbern) sowohl für interne als auch für externe Fort- und Weiterbildungsmaßnahmen		
Hintergrund des Problems:	<ul style="list-style-type: none"> - Nur wenige Pflichtfortbildungen wurden angeboten und eine gezielte und strukturiert darstellbare Fort- und Weiterbildung war weder im Katharinen-Hospital noch im Katholischen Hospitalverbund Hellweg gGmbH möglich - Es existierte nur ein sehr rudimentär abgebildetes Fort- und Weiterbildungsprogramm - Externe Fort- und Weiterbildungsveranstaltungen wurden in einer Excel-Tabelle erfasst 		
Ausmaß des Problems (Ist-Analyse):	<ul style="list-style-type: none"> - Die Anmeldung für die innerbetrieblichen Seminare konnte nicht koordiniert in Abstimmung mit dem Dienstplan-Programm durchgeführt werden. - Alle innerbetrieblich angebotenen Veranstaltungen wurden von den Mitarbeitern wenig oder nur sehr unregelmäßig genutzt. - Eine gezielt geplante und evaluierte Fort- und Weiterbildung war somit nicht möglich. 		
Zielformulierung:	Durch die Einführung des Fort- und Weiterbildungs-Moduls sollte aufgrund des dadurch möglichen Seminarmanagements (Strukturierte Erfassung von Seminaren, Anmeldung von Mitarbeitern durch das Dienstplanprogramm, Koordination und Evaluation von Seminaren) eine deutliche Verbesserung der Seminarteilnahmen, insbesondere der Pflichtfortbildungen, möglich sein. Ebenfalls sollte durch die Erfassung jeder genutzten Qualifizierungsmaßnahmen für jeden Mitarbeiter ein Qualifizierungsprofil erstellt werden können. Desweiteren sollte mit einer Kostenbewertung der Aufwand für interne und externe Fort- und Weiterbildungsmaßnahmen erfasst und zur Auswertung kommen.		
Maßnahmen und Umsetzung:	<ul style="list-style-type: none"> - Erwerb des Fort- und Weiterbildungsmoduls - Integration und Verknüpfung mit dem Dienstplan-Programm zur Nutzung für möglichst alle Mitarbeiter -Schulung der verantwortlichen Mitarbeiter im Umgang mit dem Fort- und Weiterbildungsmodul 		

Projekt: Etablierung eines Fort- und Weiterbildungs-Moduls, Einführung einer neuartigen Software im Referat für Fort- und Weiterbildung

Evaluation der Zielerreichung:

Nutzung des Moduls für:

- Planung von Fort- und Weiterbildungen anhand des Dienstplan-Programmes
- Gezielte Einladungen zu gewählten Fortbildungsveranstaltungen für jeden Mitarbeiter
- Ausstellen von Teilnehmerlisten
- Ausstellen von Teilnahmezertifikaten
- Soll-Ist-Abgleich über die Teilnahme der Mitarbeiter an den Pflichtveranstaltungen
- Budgetverwaltung des externen Fortbildungsbudgets
- Kostenerfassung der innerbetrieblichen Fortbildung für genehmigte Freistellungen

Projekt: Implementierung der Weiterbildung „Palliative Care für Pflegende“ nach dem Curriculum M. Kern, M. Müller, K. Aurnhammer in der Akademiestiftung Hellweg

Verantwortlich (Projektleiter):	Hr. B. Hait, Fr. S. Brake	Projektdauer:	Erste Planungen bereits 2007. Konkrete Umsetzung in Form von Kursangebot Mitte 2008.
Priorität:	hoch	Kriterium (Bezug zur Selbstbewertung):	Abschnitt 6.2.2 der DIN EN ISO 9001:2000 = Fähigkeit, Bewusstsein und Schulung; Qualifizierung des Personals, Personalentwicklung
Gegenwärtiger Stand : (August 2009)	grün ● Abschluss Kurs 1 am 8.5.2009, lfd. Kurs 2 mit Abschluss am 18.9.2009, weitere Kurse mit Beginn 10.2009 u. 11. 2009 geplant		
Hintergrund des Problems:	Schulung für examiniertes Pflegepersonal aus stationärem u. ambulantem Sektor, Altenpflegeeinrichtungen, Hospizen u. Hospizgruppen in das Konzept der Palliativpflege und -medizin.		
Ausmaß des Problems (Ist-Analyse):	Palliative Care beinhaltet ein ganzheitliches Betreuungskonzept für Patienten, die sich im fortgeschrittenen Stadium einer unheilbaren Erkrankung befinden. Dies erfordert eine symptomorientierte und individuelle Pflege, sowie die Auseinandersetzung mit den Themen Sterben, Tod und Trauer.		
Zielformulierung:	Die Vermittlung von Wissen und Fertigkeiten im Bereich Palliative Care, um die Teilnehmer zu befähigen, sich der vielschichtigen Problematik in der Praxis stellen zu können. Die Unterstützung der Teilnehmer, eine Haltung zu entwickeln, die sie befähigt, den Betroffenen mit seiner Lebensgestaltung in den Vordergrund zu stellen.		
Maßnahmen und Umsetzung:	Implementierung der Weiterbildung (160 Std.) Palliative Care für Pflegende n. dem Curriculum M. Kern, M. Müller und K. Aurnhammer.		
Evaluation der Zielerreichung:	Zielüberprüfung durch: - regelmäßige Reflexion der Teilnehmer am Anfang und Ende jeder Kurswoche - anonyme Evaluation (schriftlich) der Teilnehmer zu jeder Unterrichtseinheit - Evaluationsbogen (zum Ende des Kurses) zum Gesamtkursverlauf , Kursleitung, Organisation, Struktur, Atmosphäre, äußerer Rahmen		

Projekt: Zertifizierung einer Chest Pain Unit (CPU) in der Kardiologie

Verantwortlich (Projektleiter):	Prof. Dr. K. Weber, Dr. N. Weicken, Dr. K. Frye-Breitfeld	Projektdauer:	Januar 2009 bis voraussichtlich Herbst 2009
Priorität:	hoch	Kriterium (Bezug zur Selbstbewertung):	Abschnitt 7.5 der DIN EN ISO 9001:2000 = Produktion und Dienstleistungserbringung; Verbesserungspotential in der Notfallversorgung von Patienten mit unklarem Thoraxschmerz
Gegenwärtiger Stand : (August 2009)	gelb ●		
Hintergrund des Problems:	<p>Herz-Kreislauf-Erkrankungen stellen mit über 300.000 Todesfällen pro Jahr immer noch die häufigste Todesursache in Deutschland dar. Das Risiko, bei einem akuten Herzinfarkt zu versterben, ist mit ca. 40% nach wie vor sehr hoch. Rund 10% der Herzinfarktpatienten sterben noch nach der Einlieferung in die Klinik. Andererseits werden wichtige Differentialdiagnosen (z. B. Lungenembolie) auch heute noch häufig verkannt. Neben der Problematik der oftmals zu langen Zeit, bis der Patient in die Klinik kommt, bestehen vielerorts auch Probleme seitens einer optimierten Zusammenarbeit mit und in der aufnehmenden Klinik (z. B. zu spätes Schreiben eines EKGs, verzögerte Herzkatheteruntersuchungen oder zu späte Benachrichtigung des Kardiologen). Die CPU soll hier mit Standards bzgl. räumlicher, apparativer, personeller und inhaltlicher Art, die sich an nationalen und internationalen Leitlinien orientieren, Abhilfe schaffen. (Quelle: Herz 34, 2009, Nr. 3, Seite 218-223)</p>		
Ausmaß des Problems (Ist-Analyse):	<p>Die Kriterien der Deutschen Gesellschaft für Kardiologie für eine Chest Pain Unit beziehen sich insbesondere auf räumliche und apparative Standards, empfohlene diagnostische und therapeutische Maßnahmen, Kooperationen, Ausbildungskriterien und organisatorische Erfordernisse. Ein Herzkatheterlabor ist unabdingbare Voraussetzung. Da das Katharinen-Hospital mit seiner Abteilung für Kardiologie über die räumlichen, apparativen, logistischen und inhaltlichen (Diagnose und Therapie) Voraussetzungen für eine CPU verfügt, diese bereits seit langem auch so praktiziert, ist die Zertifizierung der CPU durch die Deutsche Gesellschaft für Kardiologie (DKG) logische Konsequenz.</p>		

Projekt: Zertifizierung einer Chest Pain Unit (CPU) in der Kardiologie

Zielformulierung:	Es ist erklärtes Ziel, durch die Chest Pain Unit einen akuten oder neu aufgetretenen unklaren Thoraxschmerz rasch und zielgerichtet abzuklären und zu therapieren. Die Qualität der Notfallversorgung wird optimiert und eine effektive Versorgung unter Ausnutzung stationärer und ambulanter Strukturen sichergestellt. Nebeneffekt der optimalen zielgerichteten medizinischen Versorgung der Patienten ist die Reduktion von Behandlungskosten durch Vermeidung von Redundanzen, die Reduktion von Fehlbelegungen und der optimale Einsatz der verfügbaren Ressourcen für den kranken Patienten. (Quelle: Herz 34, 2009, Nr. 3, Seite 218-223)
Maßnahmen und Umsetzung:	Die notwendigen Kriterien für eine Zertifizierung der CPU durch die DGK werden durch das Katharinen-Hospital erfüllt. Noch nicht gewährleistete Anforderungen / Empfehlungen werden zeitnah umgesetzt. Die Standards der CPU werden als Flow Charts verschriftet und in der Notfalleinheit bzw. in der CPU ausgehängt. Die Anmeldung zur Zertifizierung erfolgte im März 2009.
Evaluation der Zielerreichung:	Die Evaluation der Zielerreichung erfolgt mittels erfolgreicher Zertifizierung durch die Deutsche Gesellschaft für Kardiologie. Diese ist für Herbst 2009 geplant.

Projekt: Neugestaltung des Corporate Designs für den „Katholischen Hospitalverbund Hellweg“ – Erster Schritt: Entwicklung und Implementierung eines neuen Logos

Verantwortlich (Projektleiter):	Hr. K. Bathen, Fr. K. Riedel	Projektdauer:	Juli 2008 bis Juni 2009
Priorität:	hoch	Kriterium (Bezug zur Selbstbewertung):	Abschnitt 5.3 der DIN EN ISO 9001: 2000 = Qualitätspolitik; Neugestaltung des Corporate Designs als strategisches Unternehmensziel
Gegenwärtiger Stand : (August 2009)	grün ●		
Hintergrund des Problems:	In der seit dem Jahr 2001 bestehenden „Katholischen Hospitalvereinigung Hellweg gGmbH“ waren zunächst das Katharinen-Hospital Unna, das Mariannen-Hospital Werl sowie das St. Bonifatius Alten- und Pflegeheim zusammengeschlossen. Hier bestand in der Außendarstellung eine Einheitlichkeit, da die Logos dieser Einrichtungen im Jahr 2000 abgestimmt aufeinander entwickelt worden waren. Im Jahr 2007 kam zur Hospitalvereinigung das Marienkrankenhaus Soest und das St. Elisabeth Wohn- und Pflegeheim Mönnesee-Körbecke, sowie im Jahr 2008 das Marienkrankenhaus Wickede-Wimbern zu der Holding hinzu. Ab diesem Zeitpunkt war die Außendarstellung der Hospitalvereinigung absolut inhomogen, da völlig divergierende Logos der Einrichtungen bestanden.		
Ausmaß des Problems (Ist-Analyse):	In der Innen- und Außendarstellung war die Zusammengehörigkeit der Einrichtungen zu einer Dachgesellschaft optisch und grafisch nicht darstellbar. Für Mitarbeiter, Patienten, Zuweiser und andere Zielgruppen unserer Einrichtungen konnte die Strategie der Gruppe, als starker, großer, regionaler Gesundheitsdienstleister aufzutreten, nicht deutlich erkennbar gemacht werden.		
Zielformulierung:	Für die Hospitalvereinigung soll eine einheitliche Darstellung nach außen und nach innen erreicht werden. Nach innen: Für die enge Kooperation der Mitarbeiter der verschiedenen Einrichtungen soll auch optisch-visuell erlebbar werden, dass jeder zu einer gemeinsamen Dachgesellschaft gehört – allerdings immer noch unter Wahrung der Identität der Einrichtung, zu der man ursprünglich gehört. Eine Identitätserweiterung über die eigenen Einrichtung hinaus, also als Mitarbeiter einer gemeinsamen „Muttersgesellschaft“, sollte erzielt werden. Nach außen: Die Einrichtungen sollten sich am Markt als ein starker regionaler Dienstleister mit hoher Kompetenz und Qualifikation in verschiedenen Fachgebieten, die teils hausübergreifend verzahnt sind, darstellen können. Deutlich werden sollten auch die christlich-katholische Grundwerte der Hospitalvereinigung in der neuen Außendarstellung.		

Projekt: Neugestaltung des Corporate Designs für den „Katholischen Hospitalverbund Hellweg“ – Erster Schritt: Entwicklung und Implementierung eines neuen Logos

<p>Maßnahmen und Umsetzung:</p>	<p>Nach einer Ausgangsrecherche fiel die Entscheidung, mit einer Münsteraner Designagentur am neuen Erscheinungsbild zu arbeiten.</p> <p>Eine Projektgruppe, bestehend aus der Agenturleitung, der Geschäftsführung der Hospitalvereinigung und der Leitung Marketing, arbeitete zunächst Strategien der Hospitalvereinigung, das Wettbewerbsumfeld und die gewünschte Positionierung heraus. Nach umfangreichen Prozessen wurde ein farbiges Signet als verbindendes Element für alle Einrichtungen entwickelt. Der Name aller Einrichtungen bleibt identitätsstiftend hinter dem Signet jeweils erhalten. Der Name Hospitalvereinigung wurde leicht modifiziert und mit Gesellschafterbeschluss auf „Katholischer Hospitalverbund Hellweg“ festgelegt.</p> <p>Am 3. Juni 2009 wurde für alle Einrichtungen des neue Signet eingeführt.</p> <p>Entwickelt und verteilt wurde eine Broschüre für alle Mitarbeiter, um Herleitung, Entstehung und Einführung des neuen Logos zu erläutern. Die Entwicklung des gesamten Corporate Designs läuft aktuell weiter.</p>
<p>Evaluation der Zielerreichung:</p>	<p>In zukünftig durchzuführenden Mitarbeiterbefragungen wird die Identifikation der Mitarbeiter mit dem Hospitalverbund ermittelt.</p>



D-6 Bewertung des Qualitätsmanagements

Das Krankenhaus hat sich im Berichtszeitraum an folgenden Maßnahmen zur Bewertung der Qualität bzw. des Qualitätsmanagements beteiligt:

Selbstbewertungen

Umweltmanagement-Review

Am 21. April 2008 wurde in Vorbereitung auf das Überwachungsaudit des Umweltmanagementsystems des Katharinen-Hospitals nach EG-Öko-Audit-Verordnung 761/2001 ein Umweltmanagementreview durchgeführt.

Management-Review nach DIN EN ISO 9001:2000

Am 2. September 2008 fand das jährliche Management-Review nach DIN EN ISO 9001:2000 durch den Steuerkreis statt.

Dabei wurden u.a. folgende Themen erörtert:

- Umgesetzte Verbesserungsbereiche resultierend aus dem Management-Review nach DIN EN ISO 9001:2000 aus 2007
- Status von Vorbeugungs- und Korrekturmaßnahmen (Risk-Management)
- Qualitätsmanagementbezogene Aktivitäten und Projekte im einzelnen
- Projekte des Qualitätsmanagements für 2008/2009
- Mögliche zukünftige Verbesserungsbereiche für 2008/2009

Management-Review im Bereich der Diabetologie

Im Rahmen der Vorbereitung auf das 2. Überwachungsaudit in der Diabetologie nach dem DQZ[®]-Modell führte das Team der Diabetologie am 17. Dezember 2008 ein Management-Review auf der Grundlage der Pflicht-Items der Deutschen Diabetes-Gesellschaft und der Audit-Checkliste des DQZ[®]-Modells durch.

Management-Review im Brustzentrum Unna-Lünen

In mehreren Teamsitzungen wurde im Dezember 2008/Januar 2009 im Rahmen der Vorbereitung der Zertifizierung des Brustzentrums ein Management-Review auf Basis des Anforderungskataloges des Landes NRW an Brustzentren in NRW durchgeführt.

Fremdbewertungen

Begutachtung des Umweltmanagement-Systems nach EG-Öko-Audit-Verordnung 761/2001

Am 5. Mai 2008 erfolgte das 2. Überwachungsaudit des Umweltmanagement-Systems nach EG-Öko-Audit-Verordnung 761/2001 durch den TÜV.

Systembegutachtung nach DIN EN ISO 9001:2000

Die 2. Re-Zertifizierung des Katharinen-Hospitals auf Basis des Qualitätsmanagement-Systems nach DIN EN ISO 9001:2000 erfolgte am 15. und 16. Oktober 2008. Am 10. September 2008 war das Audit Stufe 1 (Dokumentenprüfung) vorausgegangen.

Das Katharinen-Hospital wurde zertifiziert durch die Associated Partners Zertifizierungsgesellschaft mbH.

Das erste Überwachungsaudit im Rahmen des dreijährigen Zertifizierungszyklus ist für den 14. und 15. September 2009 geplant.

Zertifizierung der Diabetologie

Am 14. März 2008 fand mit Erfolg das 1. Überwachungsaudit, am 15. Januar 2009 das 2. Überwachungsaudit im Rahmen der Zertifizierung als „Behandlungseinrichtung für Typ 1 und Typ 2 Diabetiker“ (Stufe 2) mit diabetesspezifischem Qualitätsmanagement durch die Firma AssZert - Associated Partners Zertifizierungsgesellschaft mbH statt.

Bei den Audits wurden unter anderem anhand des DQZ®-Modells die Pflicht-Items der DDG – Deutschen Diabetes-Gesellschaft – geprüft.

Zertifizierung des Brustzentrums Unna – Lünen

Am 23. und 24. Februar 2009 erfolgte durch die Zertifizierungsstelle der Ärztekammer Westfalen-Lippe ÄK®Zert die Re-Zertifizierung des Brustzentrums Unna-Lünen.

Zertifizierung „Certkom-Qualifizierte Schmerztherapie“

Am 15. Juni 2009 wurde das Katharinen-Hospital mit dem Zertifikat „Certkom-Qualifizierte Schmerztherapie“ ausgezeichnet.

Zertifizierung „Babyfreundliches Krankenhaus“

Am 7. April 2009 wurde das Katharinen-Hospitals als „Babyfreundliches Krankenhaus“ zertifiziert.