



**SANKT GERTRAUDEN  
KRANKENHAUS GMBH**



Gesellschaft der Katharinschwwestern mbH  
Krankenhaus Maria Hilf Daun  
Sankt Gertrauden-Krankenhaus Berlin  
Sankt Josef-Hospital Xanten  
Sankt Katharinen-Krankenhaus Frankfurt a.M.

## Qualitätsbericht für das Jahr 2008

Medizinische Leistungsdaten  
Schwerpunkte  
Pflege, Betreuung und Service  
Qualitätssicherung  
Ansprechpartner

Qualitätszertifikate:



[www.sankt-gertrauden.de](http://www.sankt-gertrauden.de)

Strukturierter Qualitätsbericht gemäß  
§137 Abs. 3 Satz 1 Nr. 4 SGB V für das Berichtsjahr 2008



# Inhalt

	<b>Die Gesellschaft der Katharinenschwestern</b> .....	<b>7</b>
	Organigramm der Gesellschaft der Katharinenschwestern mbH .....	8
	Kontakt zur Gesellschaft der Katharinenschwestern mbH .....	9
	Sozialwerke in Deutschland und weltweit im Überblick .....	9
	Einleitung.....	10
	Worüber wir hier berichten.....	12
<b>A</b>	<b>Struktur- und Leistungsdaten des Krankenhauses</b> .....	<b>14</b>
A-1	Allgemeine Kontaktdaten des Krankenhauses .....	14
A-2	Institutionskennzeichen des Krankenhauses .....	14
A-3	Standort(nummer).....	14
A-4	Name und Art des Krankenhausträgers.....	14
A-5	Akademisches Lehrkrankenhaus .....	15
A-6	Organisationsstruktur des Krankenhauses .....	15
A-7	Regionale Versorgungsverpflichtung für die Psychiatrie .....	16
A-8	Fachabteilungsübergreifende Versorgungsschwerpunkte des Krankenhauses .....	16
A-9	Fachabteilungsübergreifende medizinisch-pflegerische Leistungsangebote des Krankenhauses .....	18
A-10	Fachabteilungsübergreifende nicht-medizinische Serviceangebote des Krankenhauses .....	24
A-11	Forschung und Lehre des Krankenhauses.....	26
A-11.1	Forschungsschwerpunkte .....	26
A-11.2	Akademische Lehre und weitere ausgewählte wissenschaftliche Tätigkeiten.....	27
A-11.3	Ausbildung in anderen Heilberufen .....	27
A-12	Anzahl der Betten im gesamten Krankenhaus .....	27
A-13	Fallzahlen des Krankenhauses.....	27
A-14	Personal des Krankenhauses.....	27
A-14.1	Ärzte .....	27
A-14.2	Pflegepersonal .....	28
<b>B</b>	<b>Struktur- und Leistungsdaten der Organisationseinheiten / Fachabteilungen</b> .....	<b>29</b>
<b>B-1</b>	<b>Innere Medizin – Kardiologie</b> .....	<b>29</b>
B-1.1	Informationen und Kontaktdaten der Fachabteilung .....	29
B-1.2	Versorgungsschwerpunkte der Fachabteilung .....	30
B-1.3	Medizinisch-pflegerische Leistungsangebote der Organisationseinheit / Fachabteilung .....	32
B-1.4	Nicht-medizinische Serviceangebote der Organisationseinheit / Fachabteilung.....	32
B-1.5	Fallzahlen der Fachabteilung.....	32
B-1.6	Hauptdiagnosen nach ICD.....	32
B-1.7	Prozeduren nach OPS .....	33
B-1.8	Ambulante Behandlungsmöglichkeiten .....	34
B-1.9	Ambulante Operationen nach § 115b SGB V.....	36
B-1.10	Zulassung zum Durchgangs-Arztverfahren der Berufsgenossenschaft.....	36
B-1.11	Apparative Ausstattung .....	36
B-1.12	Personelle Ausstattung.....	37



<b>B-2</b>	<b>Fachabteilung Innere Medizin – Gastroenterologie</b>	<b>40</b>
B-2.1	Informationen und Kontaktdaten der Fachabteilung	40
B-2.2	Versorgungsschwerpunkte der Fachabteilung	41
B-2.3	Medizinisch-pflegerische Leistungsangebote der Organisationseinheit / Fachabteilung	42
B-2.4	Nicht-medizinische Serviceangebote der Organisationseinheit / Fachabteilung	42
B-2.5	Fallzahlen der Organisationseinheit / Fachabteilung	42
B-2.6	Hauptdiagnosen nach ICD	43
B-2.7	Prozeduren nach OPS	44
B-2.8	Ambulante Behandlungsmöglichkeiten	45
B-2.9	Ambulante Operationen nach § 115b SGB V	46
B-2.10	Zulassung zum Durchgangs-Arztverfahren der Berufsgenossenschaft	46
B-2.11	Apparative Ausstattung	47
B-2.12	Personelle Ausstattung	48
<b>B-3</b>	<b>Allgemeine und Viscerale Chirurgie</b>	<b>50</b>
B-3.1	Informationen und Kontaktdaten der Fachabteilung	50
B-3.2	Versorgungsschwerpunkte der Fachabteilung	51
B-3.3	Medizinisch-pflegerische Leistungsangebote der Organisationseinheit / Fachabteilung	52
B-3.4	Nicht-medizinische Serviceangebote der Organisationseinheit / Fachabteilung	52
B-3.5	Fallzahlen der Organisationseinheit / Fachabteilung	52
B-3.6	Hauptdiagnosen nach ICD	52
B-3.7	Prozeduren nach OPS	53
B-3.8	Ambulante Behandlungsmöglichkeiten	54
B-3.9	Ambulante Operationen nach § 115b SGB V	54
B-3.10	Zulassung zum Durchgangs-Arztverfahren der Berufsgenossenschaft	55
B-3.11	Apparative Ausstattung	55
B-3.12	Personelle Ausstattung	56
<b>B-4</b>	<b>Unfall-, Hand- und Orthopädische Chirurgie</b>	<b>59</b>
B-4.1	Informationen und Kontaktdaten der Fachabteilung	59
B-4.2	Versorgungsschwerpunkte der Fachabteilung	60
B-4.3	Medizinisch-pflegerische Leistungsangebote der Organisationseinheit / Fachabteilung	62
B-4.4	Nicht-medizinische Serviceangebote der Organisationseinheit / Fachabteilung	62
B-4.5	Fallzahlen der Organisationseinheit / Fachabteilung	62
B-4.6	Hauptdiagnosen nach ICD	62
B-4.7	Prozeduren nach OPS	63
B-4.8	Ambulante Behandlungsmöglichkeiten	64
B-4.9	Ambulante Operationen nach § 115b SGB V	68
B-4.10	Zulassung zum Durchgangs-Arztverfahren der Berufsgenossenschaft	69
B-4.11	Apparative Ausstattung	69
B-4.12	Personelle Ausstattung	70



<b>B-5</b>	<b>Neurochirurgie</b> .....	<b>73</b>
B-5.1	Informationen und Kontaktdaten der Fachabteilung .....	73
B-5.2	Versorgungsschwerpunkte der Fachabteilung .....	74
B-5.3	Medizinisch-pflegerische Leistungsangebote der Organisationseinheit / Fachabteilung .....	75
B-5.4	Nicht-medizinische Serviceangebote der Organisationseinheit / Fachabteilung .....	75
B-5.5	Fallzahlen der Organisationseinheit / Fachabteilung .....	75
B-5.6	Hauptdiagnosen nach ICD .....	76
B-5.7	Prozeduren nach OPS .....	77
B-5.8	Ambulante Behandlungsmöglichkeiten .....	77
B-5.9	Ambulante Operationen nach § 115b SGB V .....	79
B-5.10	Zulassung zum Durchgangs-Arztverfahren der Berufsgenossenschaft .....	79
B-5.11	Apparative Ausstattung .....	79
B-5.12	Personelle Ausstattung .....	80
<b>B-6</b>	<b>Frauenheilkunde und Geburtshilfe</b> .....	<b>83</b>
B-6.1	Informationen und Kontaktdaten der Fachabteilung .....	83
B-6.2	Versorgungsschwerpunkte der Fachabteilung .....	85
B-6.3	Medizinisch-pflegerische Leistungsangebote der Organisationseinheit / Fachabteilung .....	86
B-6.4	Nicht-medizinische Serviceangebote der Organisationseinheit / Fachabteilung .....	88
B-6.5	Fallzahlen der Organisationseinheit / Fachabteilung .....	88
B-6.6	Hauptdiagnosen nach ICD .....	88
B-6.7	Prozeduren nach OPS .....	89
B-6.8	Ambulante Behandlungsmöglichkeiten .....	90
B-6.9	Ambulante Operationen nach § 115b SGB V .....	92
B-6.10	Zulassung zum Durchgangs-Arztverfahren der Berufsgenossenschaft .....	93
B-6.11	Apparative Ausstattung .....	93
B-6.12	Personelle Ausstattung .....	94
<b>B-7</b>	<b>Hals-, Nasen-, Ohrenheilkunde / Plastische Gesichts- und Halschirurgie</b> .....	<b>97</b>
B-7.1	Informationen und Kontaktdaten der Fachabteilung .....	97
B-7.2	Versorgungsschwerpunkte der Fachabteilung .....	98
B-7.3	Medizinisch-pflegerische Leistungsangebote der Organisationseinheit / Fachabteilung .....	99
B-7.4	Nicht-medizinische Serviceangebote der Organisationseinheit / Fachabteilung .....	100
B-7.5	Fallzahlen der Organisationseinheit / Fachabteilung .....	100
B-7.6	Hauptdiagnosen nach ICD .....	100
B-7.7	Prozeduren nach OPS .....	101
B-7.8	Ambulante Behandlungsmöglichkeiten .....	102
B-7.9	Ambulante Operationen nach § 115b SGB V .....	105
B-7.10	Zulassung zum Durchgangs-Arztverfahren der Berufsgenossenschaft .....	106
B-7.11	Apparative Ausstattung .....	106
B-7.12	Personelle Ausstattung .....	107



<b>B-8</b>	<b>Augenheilkunde</b> .....	<b>110</b>
B-8.1	Informationen und Kontaktdaten der Fachabteilung .....	110
B-8.2	Versorgungsschwerpunkte der Fachabteilung .....	112
B-8.3	Medizinisch-pflegerische Leistungsangebote der Organisationseinheit / Fachabteilung .....	113
B-8.4	Nicht-medizinische Serviceangebote der Organisationseinheit / Fachabteilung .....	113
B-8.5	Fallzahlen der Organisationseinheit / Fachabteilung .....	113
B-8.6	Hauptdiagnosen nach ICD .....	113
B-8.7	Prozeduren nach OPS .....	114
B-8.8	Ambulante Behandlungsmöglichkeiten .....	116
B-8.9	Ambulante Operationen nach § 115b SGB V .....	119
B-8.10	Zulassung zum Durchgangs-Arztverfahren der Berufsgenossenschaft .....	119
B-8.11	Apparative Ausstattung .....	120
B-8.12	Personelle Ausstattung .....	120
<b>B-9</b>	<b>Fachabteilung für Anästhesie und Intensivmedizin</b> .....	<b>123</b>
B-9.1	Informationen und Kontaktdaten der Fachabteilung .....	123
B-9.2	Versorgungsschwerpunkte der Fachabteilung .....	124
B-9.3	Medizinisch-pflegerische Leistungsangebote der Organisationseinheit / Fachabteilung .....	124
B-9.4	Nicht-medizinische Serviceangebote der Organisationseinheit / Fachabteilung .....	124
B-9.5	Fallzahlen der Organisationseinheit / Fachabteilung .....	124
B-9.6	Hauptdiagnosen nach ICD .....	125
B-9.7	Prozeduren nach OPS .....	125
B-9.8	Ambulante Behandlungsmöglichkeiten .....	125
B-9.9	Ambulante Operationen nach § 115b SGB V .....	125
B-9.10	Zulassung zum Durchgangs-Arztverfahren der Berufsgenossenschaft .....	125
B-9.11	Apparative Ausstattung .....	125
B-9.12	Personelle Ausstattung .....	126
<b>B-10</b>	<b>Radiologie</b> .....	<b>128</b>
B-10.1	Informationen und Kontaktdaten der Fachabteilung .....	128
B-10.2	Versorgungsschwerpunkte Fachabteilung .....	129
B-10.3	Medizinisch-pflegerische Leistungsangebote der Organisationseinheit / Fachabteilung .....	129
B-10.4	Nicht-medizinische Serviceangebote der Organisationseinheit / Fachabteilung .....	129
B-10.5	Fallzahlen der Organisationseinheit / Fachabteilung .....	130
B-10.6	Hauptdiagnosen nach ICD .....	130
B-10.7	Prozeduren nach OPS .....	130
B-10.8	Ambulante Behandlungsmöglichkeiten .....	131
B-10.9	Ambulante Operationen nach § 115b SGB V .....	132
B-10.10	Zulassung zum Durchgangs-Arztverfahren der Berufsgenossenschaft .....	132
B-10.11	Apparative Ausstattung .....	132
B-10.12	Personelle Ausstattung .....	133
<b>B-11</b>	<b>Weitere Abteilungen</b> .....	<b>134</b>
	Institut für Pathologie .....	134
	Fachabteilung für Laboratoriumsmedizin .....	135



<b>C</b>	<b>Qualitätssicherung</b> .....	<b>136</b>
C-1	Teilnahme an der externen vergleichenden Qualitätssicherung nach § 137 SGB V (BQS-Verfahren) .....	136
C-1.1	Erbrachte Leistungsbereiche/Dokumentationsrate .....	136
C-1.2	Ergebnisse für ausgewählte Qualitätsindikatoren aus dem BQS-Verfahren .....	136
C-2	Externe Qualitätssicherung nach Landesrecht gemäß § 112 SGB V .....	136
C-3	Qualitätssicherung bei Teilnahme an Disease-Management-Programmen (DMP) nach § 137f SGB V .....	136
C-4	Teilnahme an sonstigen Verfahren der externen vergleichenden Qualitätssicherung .....	136
C-5	Umsetzung der Mindestmengenvereinbarung nach § 137 SGB V .....	136
C-6	Umsetzung von Beschlüssen des Gemeinsamen Bundesausschusses zur Qualitätssicherung nach § 137 Abs. 1 Satz 1 Nr. 2 SGB V [neue Fassung] („Strukturqualitätsvereinbarung“) .....	136
<b>D</b>	<b>Qualitätsmanagement</b> .....	<b>137</b>
D-1	Qualitätspolitik .....	137
D-2	Qualitätsziele .....	138
D-3	Aufbau des einrichtungsinternen Qualitätsmanagements .....	139
D-4	Instrumente des Qualitätsmanagements .....	140
D-5	Qualitätsmanagementprojekte .....	141
D-6	Bewertung des Qualitätsmanagements .....	142





## Die Gesellschaft der Katharinschwwestern Helfen weltweit



Seit mehr als vier Jahrhunderten wirken die Katharinschwwestern für Arme und Kranke und für alle, die der Hilfe bedürfen. Den Geist und das Leben Christi sichtbar zu machen durch unsere tätige Mithilfe in den vielen Bereichen der Gesundheitsfürsorge, Gesundheitsvorsorge und Ausbildung, ist unser Ziel und Auftrag.

Heute unterhalten die Katharinschwwestern Krankenhäuser, Kindergärten, Seniorenheime, Schulen, Sozialstationen und Ambulanzen. Sie sind tätig in Brasilien, Deutschland, Italien, Litauen, Polen, Russland, Afrika (Benin/Kamerun/Togo), Weißrussland und Philippinen.

Die Katharinschwwestern führen ihre sozialen Werke in Deutschland unter dem Dach der Gesellschaft der Katharinschwwestern mbH. Die Kongregation der Schwestern von der heiligen Jungfrau und Martyrin Katharina ist eine der ältesten aktiven Frauengemeinschaften, die seit ihrer Gründung im Jahr 1571 ununterbrochen fortbesteht. Der Ursprung der Ordensgemeinschaft liegt in Braunsberg, der ehemaligen Hansestadt im ostpreußischen Ermland, heute Braniewo.

Die Stifterin der Ordensgemeinschaft der Katharinschwwestern, Regina Protmann (1552 bis 18. Januar 1613), ist durch Papst Johannes Paul II am 13. Juni 1999 selig gesprochen worden.

### Das Leitbild der Katharinschwwestern (Kurzfassung)

„Der Mensch ist Geschöpf und Abbild Gottes. Er ist erlöst und hat in Gott unendliche Zukunft. In der Einheit von Leib und Seele ist er in seinem Personsein zu achten, unabhängig von seiner Herkunft, Nationalität, Glaubensüberzeugung oder der sozialen Stellung. Dieses Verständnis eines christlichen Menschenbildes ist die Grundlage des Arbeitens für alle Mitarbeiter/innen, die in den sozialen Einrichtungen der Kongregation der Schwestern von der heiligen Jungfrau und Martyrin Katharina tätig sind. Regina Protmann, Stifterin der Ordensgemeinschaft der Katharinschwwestern, leistete selbstlosen Dienst in ihrer Liebe zu Gott und den Mitmenschen. In schlichter Selbstverständlichkeit stellte sie sich den sozialen und kirchlichen Aufgaben ihrer Zeit. Dieses Zeugnis christlichen Seins und Handelns wollen die Katharinschwwestern leben.“

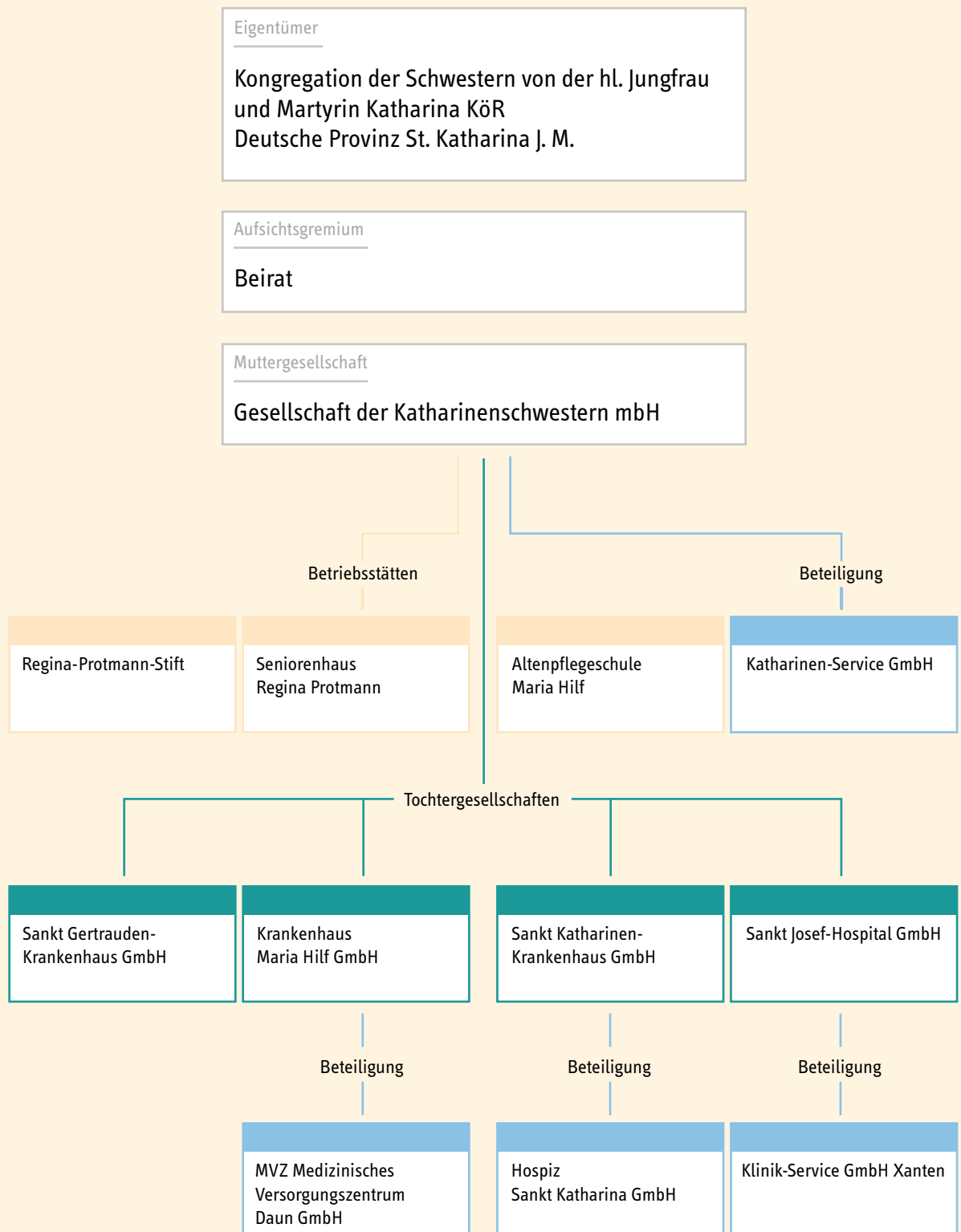
### Das Symbol der Katharinschwwestern

Unser Symbol begleitet unsere Patienten, Mitarbeiter und Angehörige. Sie werden es in allen unseren Einrichtungen finden. Es ist das Symbol der Kongregation der Schwestern von der heiligen Jungfrau und Martyrin Katharina. Das Symbol setzt sich zusammen aus einer Krone, einem Schwert und einem zerbrochenen Rad. Die Krone steht für die königliche Herkunft Katharinas (Anfang des 4. Jahrhundert nach Christus), die die Tochter des Königs Kostos von Alexandrien war. Das zerbrochene Rad und das Schwert weisen auf das Martyrium und die Enthauptung der heiligen Katharina von Alexandrien hin.



## Soziale Werke

### Organigramm der Gesellschaft der Katharinschwwestern mbH







## Kontakt zur Gesellschaft der Katharinschwwestern mbH

Gesellschaft der Katharinschwwestern mbH  
Paretzer Straße 12, 10713 Berlin-Wilmersdorf  
Telefon: 030/8272-2464  
[www.katharinengesellschaft.de](http://www.katharinengesellschaft.de)

## Sozialwerke in Deutschland im Überblick

### Krankenhäuser:

#### Sankt Katharinen-Krankenhaus GmbH

Akademisches Lehrkrankenhaus  
der Johann Wolfgang Goethe Universität, Frankfurt  
Seckbacher Landstraße 65, 60389 Frankfurt am Main  
Telefon: 069/4603-0  
[www.sankt-katharinen-ffm.de](http://www.sankt-katharinen-ffm.de)

#### Krankenhaus Maria Hilf GmbH

Maria-Hilf-Straße 2, 54550 Daun  
Telefon: 06592/715-0  
[www.krankenhaus-daun.de](http://www.krankenhaus-daun.de)

#### Sankt Josef-Hospital GmbH

In der Hees 4, 46509 Xanten  
Telefon: 02801/710-0  
[www.sankt-josef-hospital.de](http://www.sankt-josef-hospital.de)

#### Sankt Gertrauden-Krankenhaus GmbH

Akademisches Lehrkrankenhaus  
der Humboldt Universität zu Berlin  
Paretzer Straße 12, 10713 Berlin  
Telefon: 030/8272-0  
[www.sankt-gertrauden.de](http://www.sankt-gertrauden.de)

### Weitere Sozialwerke:

#### Regina-Protmann-Stift

Regina-Protmann-Straße 1-2, 53539 Kelberg  
Telefon: 02692/93210-0  
[www.regina-protmann-stift.de](http://www.regina-protmann-stift.de)

#### Seniorenhaus Regina Protmann

Ermlandweg 1, 54550 Daun  
Telefon 06592/711-0  
[www.seniorenhaus-regina-protmann.de](http://www.seniorenhaus-regina-protmann.de)



#### Katharinen-Service GmbH

Seckbacher Landstraße 65E, 60389 Frankfurt am Main  
Telefon 069/46 03 - 18 46

#### Pflegeschulen Maria Hilf

Maria-Hilf-Straße 2, 54550 Daun  
Telefon 06592/711-0  
[www.pflegeschulen-maria-hilf.de](http://www.pflegeschulen-maria-hilf.de)

#### Hospiz Sankt Katharina GmbH

Seckbacher Landstr. 65 E, 60389 Frankfurt am Main  
Telefon 069/46 03-21 01  
[www.hospiz-sankt-katharina.de](http://www.hospiz-sankt-katharina.de)

## Sozialwerke weltweit

Die sozialen Einrichtungen der Katharinschwwestern erstrecken sich über den gesamten Erdball. Diese Einrichtungen sind Krankenhäuser, Altenheime, Kindergärten, Schulen und Kinderheime, Sozialstationen für spezielle Bedürftige (AIDS-Kranke, Lepra-Kranke etc.) und Pflegestationen.

### In folgenden Ländern sind wir vertreten:

Deutschland, Russland, Brasilien, Weißrussland, Italien, Togo, Polen, Benin, Litauen, Kamerun, Philippinen



# Einleitung



## **Sehr geehrte Leserinnen, sehr geehrte Leser, liebe Patientinnen und Patienten des Sankt Gertrauden-Krankenhauses,**

seit der Inbetriebnahme 1930 bietet das Sankt Gertrauden-Krankenhaus moderne Medizin und Pflege auf hohem Niveau, die sich ständig den neuesten wissenschaftlichen Erkenntnissen anpasst. Ein besonderes Anliegen des Trägers ist es jedoch auch, den Patienten nicht nur eine gute Pflege und Medizin zukommen zu lassen, sondern ihn in der Einheit von Leib und Seele und in seinem Personsein zu achten. Über all den medizinischen, wissenschaftlichen und wirtschaftlichen Aspekten verlieren wir die persönlichen Bedürfnisse unserer Patienten nicht aus den Augen.

Die Sankt Gertrauden-Krankenhaus GmbH ist ein Haus der Schwerpunktversorgung und zugleich Akademisches Lehrkrankenhaus der Charité – Universitätsmedizin Berlin. Es verfügt derzeit über 385 ordnungsbehördlich genehmigte Betten und ein breites medizinisches Leistungsangebot.

Auch im Bereich der ambulanten Patientenversorgung ist die Sankt Gertrauden-Krankenhaus GmbH etabliert. Unsere ambulanten Leistungen stehen sowohl unseren Patienten im Anschluss an ihren stationären Aufenthalt als auch rein ambulanten Patienten zur Verfügung. Frühzeitiger und fachgerechter Einsatz therapeutischer Maßnahmen kann den Genesungsprozess bei vielen Erkrankungen positiv beeinflussen.

Seit Mai 2003 ist die Sankt Gertrauden-Krankenhaus GmbH Träger des Ambulanten Rehabilitationszentrums am Sankt Gertrauden-Krankenhaus.

Im September 2003 wurde das SGK-Behandlungszentrum in Betrieb genommen. Darin ist neben einem ambulanten Operationszentrum mit drei ambulanten OP-Sälen seit März 2004 auch das neurologische Facharztzentrum eingebunden. Das ambulante OP-Zentrum steht sowohl für ambulante Operationen durch unsere Krankenhausärzte als auch durch niedergelassene Ärzte zur Verfügung. Weiterhin befinden sich im SGK-Behandlungszentrum das Brustzentrum-City sowie eine angiologische Facharztpraxis. Im Jahr 2006 wurde das (Kopf-) Schmerzzentrum Berlin gegründet.

Der Hospizdienst im Sankt Gertrauden-Krankenhaus begleitet schwerkranke und sterbende Menschen und Angehörige. Zudem ist auch die Krankenhauseseelsorge als offenes Angebot für alle Patienten und Mitarbeiter unverzichtbarer Teil der Sankt Gertrauden-Krankenhaus GmbH.

[→]



[→]

Heute sind die Anforderungen an Krankenhäuser besonders hoch. Zu Recht müssen Qualitätsnachweise erbracht werden, um die Sicherheit und bestmögliche Behandlungsqualität für die Patienten zu gewährleisten. Wir stellen uns diesen Herausforderungen gerne. Zertifizierungen und Auszeichnungen zeugen davon, allen voran unser KTQ-Zertifikat (Kooperation für Qualität und Transparenz im Gesundheitswesen) und pCC-Zertifikat (einem Zertifizierungsverfahren für kirchliche Krankenhäuser, siehe D-6).

**„Dem Menschen dienen“ ist unser Leitspruch.** In welchem Umfang, mit welcher Qualität und welchen Kompetenzen – darüber informiert Sie dieser Bericht des Sankt Gertrauden-Krankenhauses in Berlin-Wilmersdorf.

Wir freuen uns, dass Sie sich für unsere medizinische Leistung, für unsere fürsorgliche Pflege und vielleicht auch für unsere besondere Ausrichtung als christliches Haus interessieren. Wir kümmern uns um die Ängste und Sorgen, die eine Krankheit mit sich bringen kann. Im Gespräch oder auf Wunsch auch im Gebet.

Wir wissen, dass sich niemand einen Krankenhausaufenthalt wünscht. Falls er doch einmal nötig sein sollte, ob im Notfall oder vorhersehbar: Kommen Sie zu uns, wir behandeln Sie gern!



Weitere Informationen finden Sie auf unserer Homepage ([www.sankt-gertrauden.de](http://www.sankt-gertrauden.de)). Wenn Sie etwas genauer wissen möchten, stehen wir Ihnen jederzeit gerne zur Verfügung. Dieser Bericht kann und soll nicht das Gespräch und die Beratung durch unsere Fachleute ersetzen.

**Bleiben Sie gesund!  
Mit herzlichen Grüßen und Gottes Segen**

Ihre

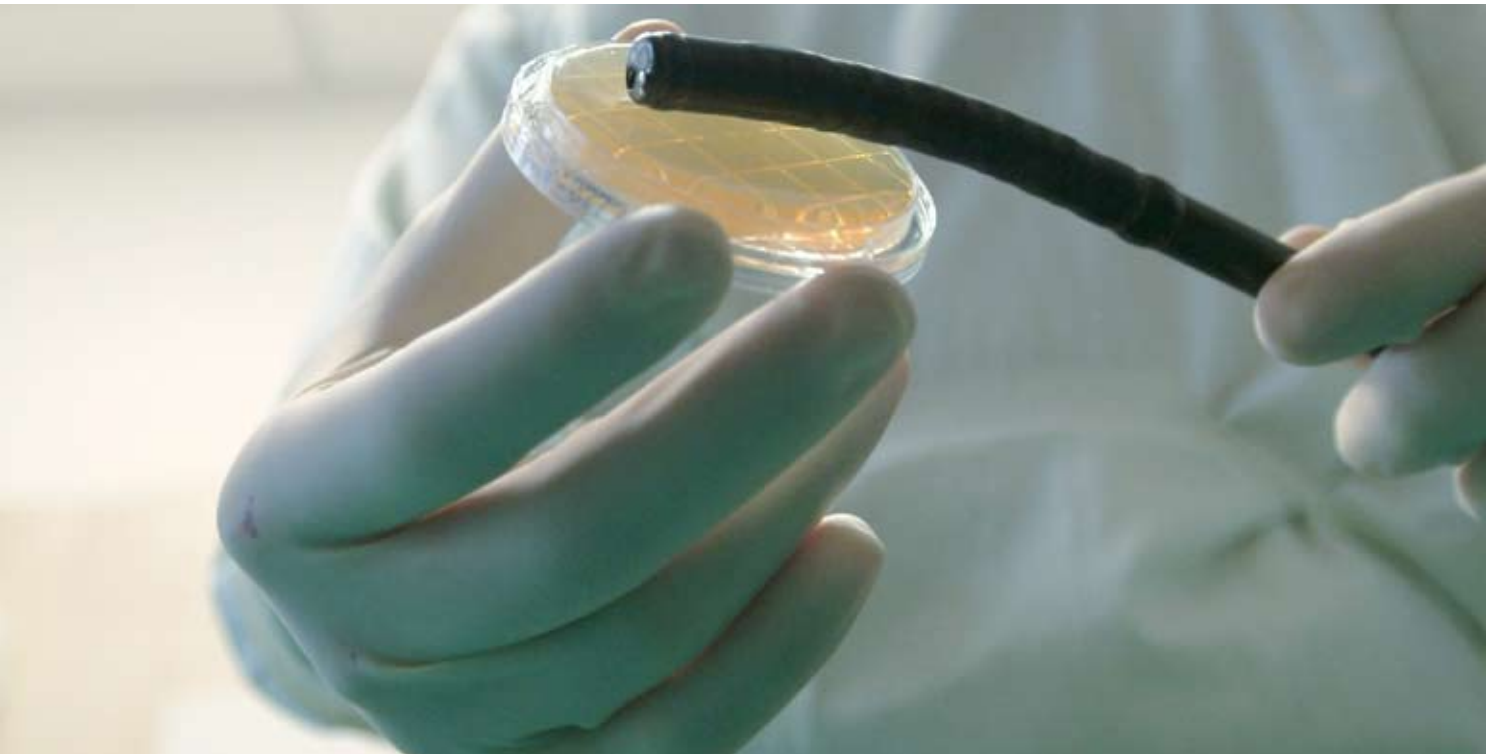
Norbert Herrmann  
Geschäftsführer

Dr. med. Stefan Schoch  
Geschäftsführer

Die Krankenhausleitung, vertreten durch die Geschäftsführer Herrn Norbert Herrmann und Herrn Dr. med. Stefan Schoch, ist verantwortlich für die Vollständigkeit und Richtigkeit der Angaben im Qualitätsbericht.



## Worüber wir hier berichten



### Was ist überhaupt ein Qualitätsbericht? Und was bedeutet eigentlich „Qualität“ für ein Krankenhaus?

Dazu zwei möglichst kurze Antworten:  
Alle deutschen Krankenhäuser wurden erstmals 2004 verpflichtet, alle zwei Jahre nach einer einheitlichen Vorgabe Informationen über sich zu veröffentlichen. Damit soll den Patienten, den niedergelassenen Ärzten, den Krankenkassen und der Politik ermöglicht werden, die Leistungsfähigkeit, den Leistungsumfang und die Qualität von Krankenhäusern miteinander zu vergleichen. Wir begrüßen diese Idee und stellen Ihnen unsere Kenndaten gerne vor.

Welche Inhalte in diesem Bericht veröffentlicht werden sollen, ist weitgehend vorgeschrieben. Leider sind sie daher manchmal auch nur für Fachleute verständlich. Bitte fragen Sie uns persönlich, falls Sie mehr wissen wollen oder eine „Übersetzung“ wünschen. So weit wie möglich haben wir uns um eine verständliche Darstellung und Erläuterungen bemüht.

Qualität zu beschreiben ist schwierig. Sie besteht aus unendlich vielen kleinen Bausteinen. Qualität beginnt beim freundlichen Empfang, mit guten Informationen vor dem Krankenhausaufenthalt, geht selbstverständlich über eine gute Behandlung und Versorgung, bedeutet Sicherheit und Komfort während des Krankenhausaufenthaltes und endet bei der Entlassung, die rechtzeitig angekündigt wird, damit Ihre Angehörigen, Ihr Hausarzt oder weiterbehandelnde Einrichtungen auf Ihre Rückkehr vorbereitet sind.

[→]







[→]

Wir sind überzeugt davon, medizinische Diagnostik, Behandlungen, Operationen und Pflege von höchster Qualität zu erbringen. Beweisen können wir das mit unserer Zertifizierung nach KTQ!

KTQ steht für „Kooperation für Transparenz und Qualität im Gesundheitswesen“ und ist eine Art „TÜV“ für Krankenhäuser. Alle drei Jahre werden wir von externen Fachleuten mehrere Tage lang geprüft und befragt. Alle Stationen werden begutachtet. Dabei werden sämtliche Aspekte unserer Arbeit, von der Hygiene über den Ablauf diagnostischer Verfahren bis hin zum Brandschutz berücksichtigt. Die Anforderungen der Prüfer, Visitoren genannt, steigen dabei von Mal zu Mal. Über 800 Fragen werden uns gestellt, die wir schriftlich beantworten. Hierzu werden ausgewählte Mitarbeiter aller Berufsgruppen über Ihre Arbeit und über unsere Strukturen und Abläufe befragt.

Ergänzend sind wir nach der gleichen Systematik nach proCum Cert zertifiziert, wobei Aspekte des verantwortungsvollen Umgangs im christlichen Sinne mit unseren Patienten, Mitarbeitern und der Umwelt geprüft werden.

Um diesen steigenden Anforderungen gerecht zu werden, arbeiten verschiedene Arbeitsgruppen in unserem Hause daran, unsere Qualität ständig weiter zu verbessern.

Mehr über unsere stetige Arbeit an unserer Qualität erfahren Sie im Kapitel D oder bei unserer Qualitäts- und Umweltmanagementbeauftragten, Frau Petrasch.





# A Struktur- und Leistungsdaten des Krankenhauses

## A-1 Allgemeine Kontaktdaten des Krankenhauses

Sankt Gertrauden-Krankenhaus GmbH  
Paretzer Straße 11-12  
10713 Berlin  
Tel. 030 - 82 72 0  
Fax 030 - 82 72 22 60  
E-mail: [info@sankt-gertrauden.de](mailto:info@sankt-gertrauden.de)  
Homepage: [www.sankt-gertrauden.de](http://www.sankt-gertrauden.de)

### Wichtige Ansprechpartner:

#### Geschäftsführung:

Norbert Herrmann  
Telefon 030 - 8272 - 2464,  
E-Mail [n.herrmann@katharinengesellschaft.de](mailto:n.herrmann@katharinengesellschaft.de)  
Dr. med. Stefan Schoch  
Telefon: 030 - 8272 - 2474  
E-Mail [stefan.schoch@sankt-gertrauden.de](mailto:stefan.schoch@sankt-gertrauden.de)

#### Ärztlicher Direktor:

Dr. med Wolfgang Haist  
Telefon: 030 - 8272 - 2276  
E-Mail: [wolfgang.haist@sankt-gertrauden.de](mailto:wolfgang.haist@sankt-gertrauden.de)

#### Brustzentrum City:

Ärztlicher Leiter: Prof. Dr. med. Jens-Uwe Blohmer.  
Telefon 030 - 8272 - 29888  
E-Mail: [gynaekologie@sankt-gertrauden.de](mailto:gynaekologie@sankt-gertrauden.de)

#### SGK-Behandlungszentrum (Ambulantes OP-Zentrum):

Ärztlicher Leiter: Dr. med. Andreas Staeger  
Telefon 030 - 8272 - 2822  
E-Mail: [info@sgk-gesundheit.net](mailto:info@sgk-gesundheit.net)

#### Qualitäts- und Umweltmanagementbeauftragte und Ansprechpartnerin für Anregungen und Beschwerden:

Brigitte Petrausch  
Telefon 030 - 82 72 23 80  
E-Mail: [brigitte.petrausch@sankt-gertrauden.de](mailto:brigitte.petrausch@sankt-gertrauden.de)

#### Patientenfürsprecherin:

Tanja Hanisch  
Telefon 030 - 97887815

#### Katholische Seelsorge:

Pater Helmut Schmitt SJ, Telefon 030 - 8272 - 2840  
E-Mail: [helmut.schmitt@sankt-gertrauden.de](mailto:helmut.schmitt@sankt-gertrauden.de)  
Schwester Edelfrieda CSC (Katharinenschwester)  
Haustelefon 39834 (nur intern)

#### Evangelische Seelsorge:

Pfarrer Klaus Harzmann-Henneberg  
Telefon 030 - 8272 - 2268  
E-Mail: [klaus.harzmann@sankt-gertrauden.de](mailto:klaus.harzmann@sankt-gertrauden.de)

#### Gästehaus für Angehörige und Begleitpersonen:

Information und Reservierung  
Telefon 030 - 8272 - 0

Weitere Ansprechpartner der Fachabteilungen finden Sie  
in den jeweiligen Kapiteln sowie auf unserer Homepage.

## A-2 Institutionskennzeichen des Krankenhauses

261100321

## A-3 Standort(nummer)

Die Sankt Gertrauden-Krankenhaus GmbH hat nur einen Standort.

## A-4 Name und Art des Krankenhausträgers

- A-4.1 Name des Krankenhausträgers  
Gesellschaft der Katharinenschwestern mbH
- A-4.2 Art des Krankenhausträgers  
freigemeinnützig



## A-5 Akademisches Lehrkrankenhaus

Das Sankt Gertrauden-Krankenhaus ist Akademisches Lehrkrankenhaus der medizinischen Fakultät Charité - Universitätsmedizin Berlin.

## A-6 Organisationsstruktur des Krankenhauses

In unserer Einrichtung arbeitet eine Vielzahl von Abteilungen und Organisationseinheiten daran, unseren Patienten eine optimale medizinische Versorgung zu gewährleisten. Hier geben wir Ihnen einen Überblick über die Fachabteilungsstruktur unseres Hauses.







## A-7 Regionale Versorgungsverpflichtung für die Psychiatrie

Eine regionale Versorgungsverpflichtung besteht nicht. Das Sankt Gertrauden-Krankenhaus hat keine psychiatrische Fachabteilung.

## A-8 Fachabteilungsübergreifende Versorgungsschwerpunkte des Krankenhauses

Die speziellen Versorgungsschwerpunkte unserer Fachabteilungen und Institute finden Sie im Kapitel B.

Nr.	Fachabteilungs- übergreifender Versorgungs- schwerpunkt	Fachabteilungen, die an dem Versorgungs- schwerpunkt beteiligt sind	Kommentar / Erläuterungen
VS01	Brustzentrum	Frauenheilkunde und Geburtshilfe, Radiologie, Pathologie und weitere externe Kooperationspartner	In unserem Brustzentrum sind Brustkrebs-Spezialisten verschiedener Fachrichtungen zusammengeschlossen, die einen reibungslosen Behandlungsablauf gewährleisten. Um unsere hohe medizinische Qualität sicherzustellen, lassen wir uns jährlich zertifizieren. Neben der medizinischen Diagnostik und Therapie liegt uns die seelische, psychologische und soziale Begleitung unserer Patientinnen besonders am Herzen. Für alle Bereiche in Diagnostik, Therapie und Betreuung verfügen wir über speziell ausgebildete Mitarbeiter. Mehr Informationen zum Brustzentrum City unter <a href="http://www.brustzentrum-city.de">www.brustzentrum-city.de</a> .
VS08	Zentrum für Gefäßmedizin	Allgemeine Chirurgie, Kardiologie	Gefäßzentrum in Kooperation mit dem Krankenhaus Königin Elisabeth Herzberge.
VS00	Linksherzkatheterlabor	Kardiologie	Kooperation mit kardiologischer Gemeinschaftspraxis
VS00	Ambulantes OP-Zentrum (SGK-Behandlungszentrum)	Allgemeine Chirurgie, Unfallchirurgie, Neurochirurgie, Frauenheilkunde und Geburtshilfe, Hals-Nasen-Ohrenheilkunde, Augenheilkunde	In unserem SGK-Behandlungszentrum können wir eine Vielzahl von operativen Eingriffen ambulant durchführen, das heißt ohne stationären Aufenthalt. Bei der Operation von Kindern darf ein Elternteil mit in den Operationssaal. Im Falle von unerwarteten Komplikationen ist es jederzeit möglich, im Krankenhaus zu bleiben. Alle Eingriffe werden im Vorfeld ausführlich besprochen, insbesondere erfolgt ein Gespräch mit dem Anästhesisten, der für die Schmerzausschaltung und/oder Narkose zuständig ist.



[→]

VS00	Ambulante Neurologische Rehabilitation	Neurochirurgie	<p>In unserer Ambulanten Neurologischen Rehabilitation behandeln wir Patienten im Anschluss an eine Akutbehandlung von Schlaganfällen, Hirnblutungen und Erkrankungen des Nervensystems, Gehirns oder Rückenmarks.</p> <p>Ein Reha-Team aus Spezialisten verschiedener Fachrichtungen arbeitet in unserem Zentrum unter fachärztlicher Leitung zusammen.</p> <p>Die Behandlung ist teilstationär und ambulant möglich. Zu unserem Behandlungsangebot gehören unter anderem:</p> <ul style="list-style-type: none"> <li>- Fortführung der ärztlichen Therapie inkl. medikamentöser Behandlung</li> <li>- Neuropsychologie/ psychotherapeutische Gespräche</li> <li>- Ergotherapie</li> <li>- Logopädie</li> <li>- Sport- und Physiotherapie</li> <li>- Ernährungsberatung</li> <li>- Kontaktvermittlung zu Selbsthilfegruppen</li> </ul>
VS00	Ambulante Geriatrische Rehabilitation	Kardiologie, Gastroenterologie	<p>Die Geriatrie (Altersheilkunde) hat sich zum Ziel gesetzt, alten Patienten, die häufig durch mehrere Beschwerden gleichzeitig belastet sind, eine ganzheitliche Behandlung anzubieten. Chronische Krankheiten oder Wechselwirkungen von Medikamenten werden besonders berücksichtigt. Ziel ist die Wiederherstellung von Alltagsfähigkeiten, die durch Krankheit oder Unfall vorübergehend verloren gingen.</p> <p>Wir verfügen über 20 ambulante Behandlungsplätze. Die Behandlung und Betreuung steht unter fachärztlicher Leitung. So kann nach einschneidenden Erkrankungen (z. B. Operationen, Stoffwechselkrankheiten, Rheumatische Erkrankungen) individuell an der Rehabilitation gearbeitet werden, ohne dass ein Krankenhausaufenthalt nötig ist.</p>
VS00	(Kopf-) Schmerz- zentrum Berlin	Kardiologie, Gastroenterologie, Neurochirurgie	<p>Im Juli 2006 wurde an unserem Haus das erste (Kopf-) Schmerz-zentrum Berlins und Ostdeutschlands gegründet. Im Rahmen der integrierten Versorgung von Patienten mit chronischen Kopfschmerzen und Migräne wird gemeinsam mit Krankenkassen ein Behandlungsmodell aus einem Guss angeboten.</p> <p>Patienten werden von einem Team aus Ärzten, Psychologen und Krankengymnasten untersucht und behandelt. Das Zentrum arbeitet mit vielfältigen modernen medikamentösen und nicht-medikamentösen Verfahren und Trainings. Möglich sind die rein ambulante, die teilstationäre sowie eine mehrtätige stationäre Behandlung.</p>

[→]



[→]

VS00	Ambulante und stationäre Therapie (Physiotherapie, Ergotherapie, Logopädie, Psychologie, Musiktherapie)	Kardiologie, Gastroenterologie, Allgemeine Chirurgie, Unfallchirurgie, Neurochirurgie	<p>In unserem therapeutischen Zentrum behandeln wir folgende Beschwerden stationärer und ambulanter Patienten:</p> <ul style="list-style-type: none"> <li>- Degenerative und altersbedingte Beschwerden der Wirbelsäule</li> <li>- Beschwerden sämtlicher anderer Gelenke</li> <li>- Rheumatische Krankheitsbilder</li> <li>- Krankheitsbilder aller medizinischen Abteilungen.</li> </ul> <p>Wir bieten ca. 160 verschiedene Behandlungsformen an. Unser therapeutisches Zentrum ist mit modernen Geräten sowie einem Bewegungsbad ausgerüstet.</p> <p>Wir bieten auch (vorbeugende) Krankengymnastik sowie Fitness- und Übungsstunden auf Selbstzahlerbasis, z. B. Rückentraining.</p> <p>Weitere Therapiemöglichkeiten und Behandlungskonzepte:</p> <ul style="list-style-type: none"> <li>- Muskelentspannung nach Jacobsen</li> <li>- Reflexzonen-therapie</li> <li>- MTT – Gerätegestützte Krankengymnastik</li> <li>- Kohlensäurebad</li> <li>- Schlingentisch</li> <li>- Kneipp'sche Güsse</li> <li>- Stanger- und Vierzellenbad</li> <li>- Unterwasserdruckstrahlmassage</li> <li>- Hirnleistungstraining</li> <li>- Schädel- und Ohrakupunktur</li> <li>- Osteopathie</li> <li>- McKinsey</li> <li>- Cranio-sacral-Therapie</li> <li>- Sporttherapie</li> </ul>
------	---	---	---

## A-9 Fachabteilungsübergreifende medizinisch-pflegerische Leistungsangebote des Krankenhauses

Nr.	Medizinisch-pflegerisches Leistungsangebot	Kommentar / Erläuterungen
MP01	Akupressur	Auf allen Stationen (mit Zuzahlung) sowie ambulant im Behandlungszentrum.
MP02	Akupunktur	Schädel- und Ohrakupunktur auf allen Stationen (mit Zuzahlung) sowie ambulant im Behandlungszentrum.

[→]



[→]

MP03	Angehörigenbetreuung/ -beratung/ -seminare	Angehörige werden einerseits von unserer Krankenhauseelsorge betreut (unabhängig vom persönlichen Glauben) wie auch auf Wunsch durch unsere hauptamtlichen Mitarbeiter des Hospizdienstes. Ebenso steht unser Sozialdienst beratend und organisatorisch zur Seite, wenn es z. B. um die weitere Behandlung und Pflege unserer Patienten nach dem Krankenhausaufenthalt geht. Konkrete praktische Hilfe, z. B. bei nötiger Umgestaltung des Wohnraumes und der Hilfsmittelversorgung, bieten auch unsere Mitarbeiter des ambulanten Rehabilitationszentrums (Geriatrische und Neurologische Rehabilitation).
MP53	Aromapflege/ -therapie	Mit diesem speziellen Pflegeangebot bieten wir unseren Patienten eine Alternative zu herkömmlichen Pflegeprodukten. Wir verwenden biologische Öle, die bei uns zu Einreibungen, Waschungen, Kompressen und Wickel sowie zur Raumbeduftung und zur Mundpflege verwendet werden. Die Aromapflege wird von geschultem Personal durchgeführt, es werden regelmäßig Fachfortbildungen angeboten. Jede pflegerische Maßnahme mit ätherischen Ölen wird nur in Absprache und mit Einverständnis der Patienten durchgeführt.
MP54	Asthmaschulung	Atemtherapie.
MP04	Atemgymnastik/ -therapie	Ambulant und stationär.
MP55	Audiometrie/ Hördiagnostik	Im Rahmen der Diagnostik bieten wir in den Sprechstunden der HNO-Abteilung Audiometrien an.
MP06	Basale Stimulation	
MP56	Belastungstraining/ -therapie/ Arbeitserprobung	
MP07	Beratung/ Betreuung durch Sozialarbeiter	Unser Sozialdienst berät und unterstützt organisatorisch, wenn es z. B. um die weitere Behandlung und Pflege nach dem Krankenhausaufenthalt oder um berufliche Zukunftsfragen nach einer Krankheit geht.
MP08	Berufsberatung/ Rehabilitationsberatung	Unser Sozialdienst berät und unterstützt organisatorisch, wenn es z. B. um die weitere Behandlung und Pflege nach dem Krankenhausaufenthalt oder um berufliche Zukunftsfragen nach einer Krankheit geht. Die Mitarbeiter unseres (ambulanten) Rehabilitationszentrums beraten ebenfalls in diesen Fragen.

[→]



[→]

MP09	Besondere Formen/ Konzepte der Betreuung von Sterbenden	<p>Der Hospizdienst unseres Hauses arbeitet mit ausgebildeten Ehrenamtlichen zusammen, um eine Begleitung Sterbender und Ihrer Angehöriger zusätzlich zu den medizinischen und pflegerischen Leistungen anzubieten. Dazu gehören insbesondere:</p> <ul style="list-style-type: none"> <li>- Psychosoziale Begleitung schwerkranker und sterbender Patienten sowie ihrer Angehörigen;</li> <li>- Begleitung schwerkranker und sterbender Patienten in den Nachmittags-, Abend- und Nachtstunden durch ehrenamtliche Mitarbeiterinnen und Mitarbeiter (Sitzwachen);</li> <li>- Trauerbegleitung (Möglichkeiten der Gestaltung des Abschiednehmens von einem verstorbenen Angehörigen und Vermittlung weiterer Hilfen);</li> <li>- Organisation und Durchführung von Fortbildungen im Sankt Gertrauden-Krankenhaus bzw. in anderen Einrichtungen zu den Themen Sterben, Tod und Trauer.</li> </ul> <p>Wir verfügen über eigene, freundlich gestaltete Räume, um ein würdevolles Sterben und Abschiednehmen zu ermöglichen. Mehr Informationen bei unseren Hospizbeauftragten, Tel. 030-8272-2537.</p>
MP10	Bewegungsbad/ Wassergymnastik	Auch ambulant und auf Selbstzahlerbasis.
MP11	Bewegungstherapie	Auf allen Stationen sowie ambulant.
MP57	Biofeedback-Therapie	Auch ambulant und auf Selbstzahlerbasis.
MP12	Bobath-Therapie (für Erwachsene und/ oder Kinder)	Stationär sowie im Rahmen unserer ambulanten Rehabilitation.
MP14	Diät- und Ernährungsberatung	Bei Bedarf auf allen Stationen. Insbesondere auch im Rahmen unseres Rehabilitationszentrums (Neurologische und Geriatrische Rehabilitation).
MP15	Entlassungsmanagement/ Brückenpflege/ Überleitungspflege	Wir sorgen für eine rechtzeitige Entlassungsplanung und Information unserer Patienten über den Entlassungszeitpunkt und informieren ggf. Angehörige und weiterbehandelnde Einrichtungen. Nötige Unterlagen sind zur Entlassung fertig gestellt. Zuständig dafür ist unser Sozialdienst in Abstimmung mit Ärzten und Pflegekräften. Auf drei Stationen wird der pflegerische Expertenstandard „Entlassungsmanagement in der Pflege“ in dem Projekt „Pflegeinduziertes Entlassungsmanagement“ umgesetzt. Hier wird neben der strukturierten Erhebung der pflegerischen poststationären Bedarfe die Entlassungsplanung organisiert und evaluiert.
MP16	Ergotherapie/ Arbeitstherapie	Im stationären, ambulanten und Rehabilitationsbereich.

[→]



[→]

MP58	Ethikberatung/ Ethische Fallbesprechung	Wir haben ein Ethikkomitee etabliert, dass sich mit ethischen Fragestellungen während der Behandlung wie auch am Lebensende unserer Patienten auseinandersetzt und diese im Rahmen ethischer Fallbesprechungen berufsübergreifend thematisiert und diskutiert. Zusätzlich können alle Mitarbeiter ethische Fragestellungen, die in der Patientenversorgung auftreten, im Arbeitskreis Ethik vortragen und dort retrospektiv diskutieren.
MP17	Fallmanagement/ Case Management/ Primary Nursing/ Bezugspflege	Wir arbeiten in der Pflegeorganisation Primary Nursing und der Bereichspflege. Dabei ist eine Pflegefachkraft für alle pflegerischen Bedürfnisse einer kleinen Patientenzahl eigenverantwortlich zuständig. Damit wird die Pflegequalität verbessert, ebenso wird die Informationsübergabe beim Schichtwechsel verbessert.
MP18	Fußreflexzonenmassage	Auf allen Stationen (ggf. mit Zuzahlung) sowie ambulant im Behandlungszentrum.
MP22	Kontinenztraining/ Inkontinenzberatung	Der pflegerische Expertenstandard „Förderung der Harnkontinenz in der Pflege“ wird in einem Modellversuch zurzeit auf vier Stationen implementiert und evaluiert.
MP24	Manuelle Lymphdrainage	stationär, ambulant, im Reha-Bereich
MP25	Massage	Auf allen Stationen (mit Zuzahlung) sowie ambulant und im Reha-Bereich.
MP26	Medizinische Fußpflege	Eine medizinische Fußpflege wird zum Selbstkostenpreis stationär und ambulant angeboten.
MP27	Musiktherapie	Im Rahmen unserer ambulanten Rehabilitation. Insbesondere in der Neurologischen Rehabilitation und in der Geriatrischen Rehabilitation; wird auch ambulant angeboten.
MP29	Osteopathie/ Chiropraktik/ Manuelle Therapie	Ambulant
MP31	Physikalische Therapie/ Bädertherapie	Auf allen Stationen sowie ambulant und im Reha-Bereich.
MP32	Physiotherapie/ Krankengymnastik als Einzel- und/ oder Gruppentherapie	Auf allen Stationen sowie ambulant im Behandlungszentrum.
MP33	Präventive Leistungsangebote/ Präventi- onkurse	U.a. Nichtraucherkurs, Kurse der Physiotherapie im Behandlungszentrum (z. B.: Rückenschule, Bewegungsbad, Aqua-Fitness, MTT, Jacobson, Ernährungsberatung).
MP34	Psychologisches/ psychotherapeutisches Leistungsangebot/ Psychosozialdienst	Beratung und Betreuung durch unsere Seelsorge, soziale und psychologische Beratung für Aphasiker, soziale und psychologische Beratung im Brustzentrum für Brustkrebspatientinnen.

[→]



[→]

MP35	Rückenschule/ Haltungsschulung/ Wirbelsäulengymnastik	Ambulante wohnortnahe Rehabilitation.
MP37	Schmerztherapie/ -management	Wir haben ein postoperatives Akutschmerzmanagement eingeführt, dass 2007 zertifiziert wurde. Die daraus resultierenden Leistungen werden jährlich durch externe Visitoren überprüft. Seit Oktober 2008 bieten wir zusätzlich einen stationären Akutschmerzdienst an, der die postoperative Schmerzbehandlung unserer Patienten visitiert. Weiterhin arbeiten wir mit dem Schmerzdienst des Schmerzzentrums eng zusammen.
MP38	Sehschule/ Orthoptik	Im Rahmen unserer ambulanten Rehabilitation im Zentrum für Geriatrische Rehabilitation. Zudem über unsere Fachabteilung für Augenheilkunde.
MP63	Sozialdienst	Der Krankenhausaufenthalt bringt oftmals Probleme und Sorgen mit sich, die nicht ohne professionelle Hilfe gelöst werden können. Wenn Patienten oder Angehörige das Gefühl haben Hilfe zu benötigen, stehen ihnen Mitarbeiter unseres Sozialdienstes als Ansprechpartner zur Verfügung.
MP64	Spezielle Angebote für die Öffentlichkeit	Z.B. Informationsveranstaltungen der Fachabteilungen, siehe <a href="http://www.sankt-gertrauden.de">www.sankt-gertrauden.de</a> .
MP39	Spezielle Angebote zur Anleitung und Beratung von Patienten und Angehörigen	Für spezielle Angebote zur Beratung und Anleitung unserer Patienten und deren Angehörigen können unsere Pflegeexperten hinzugezogen werden: Pflegeexpertin für Diabetesberatung, Pflegeexpertin für Wund- und Stomamanagement sowie Inkontinenzberatung, Pflegeexpertin für Sondenernährung.  Ebenso steht unser Sozialdienst beratend und organisatorisch zur Seite, wenn es z. B. um die weitere Behandlung und Pflege unserer Patienten nach dem Krankenhausaufenthalt geht. Konkrete praktische Hilfe, z. B. bei nötiger Umgestaltung des Wohnraumes und der Hilfsmittelversorgung, bieten auch unsere Mitarbeiter des Rehabilitationszentrums (Geriatrische und Neurologische Rehabilitation). Wir stellen auf Wunsch auch Kontakt zu Selbsthilfegruppen her. Angehörige und Patienten werden zusätzlich auf Wunsch von unserer Krankenhauseelsorge betreut (unabhängig vom persönlichen Glauben).
MP40	Spezielle Entspannungstherapie	Nach Jacobson; bei Bedarf auf allen Stationen sowie ambulant. Insbesondere auch im Rahmen unserer Neurologischen Rehabilitation.

[→]





[→]

MP13	Spezielles Leistungsangebot für Diabetiker	Unsere Diabetesberaterin übernimmt im Rahmen der stationären Diabetesbehandlung die Schulungen zur Diabetesernährung in Zusammenarbeit mit der Ernährungsberaterin; Insulintherapie unter Beachtung der individuellen Ressourcen der Patienten sowie Beratung bei persönlichen Problemen im Zusammenhang mit der Erkrankung.
MP66	Spezielles Leistungsangebot für neurologisch erkrankte Personen	
MP42	Spezielles pflegerisches Leistungsangebot	Wir halten als weitere spezielle Angebote vor: Therapeutic Touch, nicht-medikamentöse Maßnahmen zur Schmerzbehandlung sowie Aromapflege.
MP44	Stimm- und Sprachtherapie/ Logopädie	Im Rahmen der ambulanten Rehabilitation an unserem Haus sowie stationär und ambulant.
MP45	Stomatherapie und -beratung	Durch unsere Pflegeexpertin für die Stomaversorgung kann kontinuierlich eine Beratung und Anleitung für unsere Patienten und deren Angehörige erfolgen.
MP46	Traditionelle chinesische Medizin	Z. B. Ohr- und Schädelakupunktur, Akupressur, Chi-Kung
MP47	Versorgung mit Hilfsmitteln/ Orthopädie-technik	Bei Bedarf auf allen Stationen. Insbesondere auch im Rahmen unseres Zentrums für Neurologische Rehabilitation.
MP48	Wärme- u. Kälteanwendungen	
MP49	Wirbelsäulengymnastik	Auf allen Stationen sowie ambulant im Behandlungszentrum.
MP51	Wundmanagement	Unsere Pflegeexpertin für Wund-, Stoma- und Inkontinenzversorgung ist auf den Stationen anwesend und leistet eine kontinuierliche Versorgung, Beratung und Anleitung für unsere Patienten und deren Angehörige. Ferner steht sie unseren Pflegefachkräften zur Beratung und Fortbildung in der Wund-, Stoma- und Inkontinenzversorgung zur Seite.
MP68	Zusammenarbeit mit Pflegeeinrichtungen/ Angebot ambulanter Pflege/ Kurzzeitpflege	
MP52	Zusammenarbeit mit/ Kontakt zu Selbsthilfegruppen	Z.B Zusammenarbeit mit der Selbsthilfekontaktstelle, Aphasie-Selbsthilfegruppe über unser Aphasiezentrum (Sprachstörung nach Hirnschädigung).
MP00	Hirnleistungstraining	Im Rahmen unserer ambulanten Therapie und der ambulanten geriatrischen und neurologischen Rehabilitation.

[→]



[→]

MP00	Sturzvorbereitung	Der pflegerische Expertenstandard „Sturzprophylaxe in der Pflege“ ist implementiert. Im Rahmen der Pflegeanamnese wird bei jedem Patienten das individuelle Sturzrisiko erfasst; dementsprechend werden Maßnahmen ergriffen. Sturzereignisse werden protokolliert und jährlich ausgewertet.
MP00	Dekubitusvorbeugung (Wundliegen)	Der pflegerische Expertenstandard „Dekubitusprophylaxe in der Pflege“ ist implementiert. Im Rahmen der Pflegeanamnese wird bei jedem Patienten das individuelle Dekubitusrisiko erfasst; dementsprechend werden Maßnahmen ergriffen. Dekubitusereignisse werden protokolliert und jährlich ausgewertet.

## A-10 Fachabteilungsübergreifende nicht-medizinische Serviceangebote des Krankenhauses

Nr.	Serviceangebot	Kommentar/Erläuterungen
SA43	Abschiedsraum	Zum Abschiednehmen von Verstorbenen steht für die Angehörigen ein eigens gestalteter Raum zur Verfügung.
SA01	Aufenthaltsräume	Auf unseren Stationen stehen Aufenthaltsräume zur Verfügung. In zentralen Funktionsbereichen, z.B. in der Röntgenabteilung, stehen ebenfalls Aufenthaltsräume bereits, falls unsere Patienten noch etwas Wartezeit haben.
SA02	Ein-Bett-Zimmer	
SA03	Ein-Bett-Zimmer mit eigener Nasszelle	
SA05	Mutter-Kind-Zimmer/ Familienzimmer	
SA06	Rollstuhlgerechte Nasszellen	
SA07	Rooming-In	
SA09	Unterbringung Begleitperson	Wir verfügen über ein Gästehaus mit 20 komfortablen Einzel- und Doppel- Apartments auf unserem Grundstück. Preise: 57,50,- Euro pro Person und Nacht, zweite Person 15,- Euro. Information und Reservierung unter Telefon 030-8272-0. Auch im Krankenhaus selbst ist es möglich, Begleitpersonen unterzubringen und zu verpflegen.
SA10	Zwei-Bett-Zimmer	
SA11	Zwei-Bett-Zimmer mit eigener Nasszelle	
SA13	Elektrisch verstellbare Betten	

[→]



[→]

SA14	Fernsehgerät am Bett/ im Zimmer	In allen Zimmern (kostenpflichtig)
SA15	Internetanschluss am Bett/ im Zimmer	In den Einbettzimmern (kostenpflichtig)
SA17	Rundfunkempfang am Bett	In allen Zimmern (kostenpflichtig)
SA18	Telefon	In allen Zimmern (kostenpflichtig)
SA19	Wertfach/ Tresor am Bett/ im Zimmer	In allen Zimmern ist in den Schränken ein Wertfach integriert. Zusätzlich steht ein Tresor im Aufnahmebüro zur Verfügung.
SA20	Frei wählbare Essenszusammenstellung (Komponentenwahl)	
SA21	Kostenlose Getränkebereitstellung (z.B. Mineralwasser)	Kaffee, Tee, Mineralwasser
SA44	Diät-/ Ernährungsangebot	Auf Anordnung des Arztes stellt die Ernährungsberaterin eine entsprechende Diät zusammen.
SA46	Getränkeautomat	Im Bistro
SA47	Nachmittagstee/ -kaffee	Wir bieten unseren Patienten am Nachmittag zusätzlich Kaffee und Tee an, der im Zimmer serviert wird.
SA22	Bibliothek	Zudem Bücherwagen zur Auswahl am Bett.
SA23	Cafeteria	Café-Restaurant „Gertrauden“ im Patientengarten.
SA24	Faxempfang für Patienten	In Einbettzimmern möglich (kostenpflichtig)
SA49	Fortbildungsangebote/ Informationsveranstaltungen	Informationsveranstaltungen der Fachabteilungen, siehe <a href="http://www.sankt-gertrauden.de">www.sankt-gertrauden.de</a> .
SA27	Internetzugang	In den Einbettzimmern möglich (kostenpflichtig)
SA29	Kirchlich-religiöse Einrichtungen (Kapelle, Meditationsraum)	Die Kapelle lädt zu Besinnung, Ruhe und Andachten sowie Gottesdiensten ein.
SA30	Klinikeigene Parkplätze für Besucher und Patienten	
SA32	Maniküre/ Pediküre	Kostenpflichtiges Angebot
SA51	Orientierungshilfen	Ein Wegeleitsystem ist vorhanden, zusätzlich erhalten die Patienten und Besucher eine schriftliche Orientierungshilfe.
SA33	Parkanlage	
SA34	Rauchfreies Krankenhaus	
SA36	Schwimmbad/ Bewegungsbad	
SA37	Spielplatz/ Spielecke	
SA54	Tageszeitungsangebot	

[→]



[→]

SA38	Wäscheservice	
SA55	Beschwerdemanagement	Wir halten ein strukturiertes, effizientes und an den Ansprüchen der Patienten, Besucher und anderer Klienten orientiertes Beschwerdemanagement vor.
SA39	Besuchsdienst/ „Grüne Damen“	Der christliche Besuchsdienst ist ökumenisch offen und unterstützt die Krankenbetreuung.
SA41	Dolmetscherdienste	In unserem Haus arbeiten Mitarbeiter mit folgenden Sprachkenntnissen, die bei Bedarf übersetzen: Englisch, Russisch, Arabisch, Türkisch, Französisch, Polnisch, Portugiesisch.
SA40	Empfangs- und Begleitdienst für Patienten und Besucher	Empfang im Eingangsbereich. Begleitung durch Patientenbegleitdienst möglich.
SA56	Patientenfürsprache	Die Patientenfürsprecherin unseres Hauses prüft Anregungen und Beschwerden der Patienten und vertritt deren Anliegen gegenüber dem Krankenhaus.
SA42	Seelsorge	An unserem Haus arbeiten katholische und evangelische Seelsorger. Sie betreuen unsere Patienten und ihre Angehörige auf deren Wunsch hin – unabhängig vom persönlichen Glauben. Sie stellen auch den Kontakt zu Geistlichen anderer Glaubensrichtungen her. In unserer Kapelle im Erdgeschoss finden katholische und evangelische Gottesdienste statt, die über das Hausfernsehen in die Patientenzimmer übertragen werden. Auch das Abendgebet wird über das Hausfernsehen übertragen.
SA57	Sozialdienst	
SA00	Besondere Räume für Sterbende	Geeignete Räume werden für Sterbende und ihre Angehörigen bereitgestellt und ermöglichen eine würdevolle Atmosphäre und Abschiednahme.

## A-11 Forschung und Lehre des Krankenhauses

### A-11.1 Forschungsschwerpunkte

Das Sankt Gertrauden-Krankenhaus ist Akademisches Lehrkrankenhaus der medizinischen Fakultät Charité - Universitätsmedizin Berlin. In diesem Rahmen werden an unserem Haus Medizinstudenten ausgebildet. An das Sankt Gertrauden-Krankenhaus ist die St. Gertrauden-Franziskus-Krankenpflegeschule angeschlossen.



### A-11.2 Akademische Lehre und weitere ausgewählte wissenschaftliche Tätigkeiten

Trifft nicht zu.

### A-11.3 Ausbildung in anderen Heilberufen

Nr.	Ausbildung in anderen Heilberufen	Kommentar/Erläuterungen
HB01	Gesundheits- und Krankenpfleger und Gesundheits- und Krankenpflegerin	Kooperation mit Franziskus-Krankenhaus Berlin
HB07	Operationstechnischer Assistent und Operationstechnische Assistentin (OTA)	Kooperation mit Deutschem Herzzentrum Berlin
HB00	Medizinische/r Fachangestellte/r	

### A-12 Anzahl der Betten im gesamten Krankenhaus

Anzahl: 385

### A-13 Fallzahlen des Krankenhauses

Gesamtzahl der im Berichtsjahr behandelten Fälle:

Vollstationäre Fallzahl: 17.771

Ambulante Fallzahl: 36.538

### A-14 Personal des Krankenhauses

#### A-14.1 Ärzte

	Anzahl
Ärztinnen/Ärzte insgesamt (außer Belegärzte)	126,3 Vollkräfte
- davon Fachärztinnen/-ärzte	81,5 Vollkräfte
Belegärztinnen/-ärzte (nach §121 SGB V)	0 Vollkräfte
Ärztinnen/Ärzte, die keiner Fachabteilung zugeordnet sind	6,8 Vollkräfte



### A-14.2 Pflegepersonal

	<b>Anzahl</b>
Gesundheits- und Krankenpfleger/-innen (Dreijährige Ausbildung)	271,8 Vollkräfte
Gesundheits- und Kinderkrankenpfleger/-innen (Dreijährige Ausbildung)	25 Vollkräfte
Altenpfleger/-innen (Dreijährige Ausbildung)	1 Vollkräfte
Pflegeassistenten/-assistentinnen (Zweijährige Ausbildung)	0 Vollkräfte
Krankenpflegehelfer/-innen (Einjährige Ausbildung)	8,4 Vollkräfte
Pflegehelfer/-innen (ab 200 Stunden Basiskurs)	3 Vollkräfte
Hebammen/Entbindungspfleger (Dreijährige Ausbildung)	7,7 Vollkräfte
Operationstechnische Assistenz (Dreijährige Ausbildung)	2 Vollkräfte
Diplom-Pflegewirt (FH)	2 Vollkräfte







## B Struktur- und Leistungsdaten der Organisationseinheiten / Fachabteilungen

### B-1 Innere Medizin – Kardiologie

#### B-1.1 Informationen und Kontaktdaten der Fachabteilung

**Ansprechpartner:**

Chefarzt Dr. med. Wolfgang Haist

Telefon 030-8272-2276

E-Mail wolfgang.haist@sankt-gertrauden.de

Fachabteilung für Innere Medizin – Kardiologie  
Hauptabteilung

Die Abteilung für Innere Medizin mit dem Schwerpunkt Kardiologie bietet ein umfassendes diagnostisches und therapeutisches Leistungsspektrum in enger Kooperation mit der Kardiologischen Gemeinschaftspraxis Dres. Levenson, Albrecht und Eisenhut sowie auf angiologischer Basis mit dem Evangelischen Krankenhaus Elisabeth Herzberge sowie dem angiologischen Stützpunkt Helle Mitte, mit denen wir als Gefäßzentrum Berlin zertifiziert sind. Diese Kooperationen haben sich über Jahre bewährt, insbesondere, da die entsprechenden kardiologischen und angiologischen Leistungen zeitsparend und ohne belastende Mehrfachuntersuchungen erbracht werden können.

Die Behandlung unserer Patienten folgt den aktuellen medizinischen Leitlinien der maßgeblichen Fachgesellschaften. Neben der notwendigen Diagnostik und Therapie gilt unser Interesse insbesondere auch der Prävention und der Behandlung der typischen kardiovaskulären Risikofaktoren.

Einen weiteren Schwerpunkt der Abteilung bildet die Behandlung von Patienten mit Schlaganfall, wobei die moderne Schlaganfallbehandlung unmittelbar interdisziplinär erfolgen muss. Dafür ist eine permanente CT-Bereitschaft, eine Intensivüberwachung sowie ein neurologisch-neurochirurgischer Dienst vorhanden. Die Behandlung sowie Überwachung erfolgt auf unserer Intensivstation, auf der auch alle Herzinfarktpatienten sowie alle weiteren kritisch Kranken versorgt werden. Diese Station ist rund um die Uhr von erfahrenen Internisten besetzt.

Zur Erstversorgung von Notfallpatienten ist unsere interdisziplinäre Notaufnahme immer geöffnet und von internistischer Seite mit einem Schichtdienst besetzt.





## B-1.2 Versorgungsschwerpunkte der Fachabteilung

Nr.	Versorgungsschwerpunkt	Kommentar/Erläuterungen
VC05	Schrittmachereingriffe	
VC18	Konservative Behandlung von arteriellen Gefäßerkrankungen	Interventionell auf Kooperationsbasis
VI01	Diagnostik und Therapie von ischämischen Herzkrankheiten z. B. Herzkatheter, perkutane transluminale koronare Angioplastie (PTCA)	
VI02	Diagnostik und Therapie der pulmonalen Herzkrankheit und von Krankheiten des Lungenkreislaufes	
VI03	Diagnostik und Therapie von sonstigen Formen der Herzkrankheit	
VI04	Diagnostik und Therapie von Krankheiten der Arterien, Arteriolen und Kapillaren	
VI05	Diagnostik und Therapie von Krankheiten der Venen, der Lymphgefäße und der Lymphknoten	
VI06	Diagnostik und Therapie von zerebrovaskulären Krankheiten	
VI07	Diagnostik und Therapie der Hypertonie (Hochdruckkrankheit)	
VI08	Diagnostik und Therapie von Nierenerkrankungen	
VI10	Diagnostik und Therapie von endokrinen Ernährungs- und Stoffwechselkrankheiten z. B. Diabetes, Schilddrüse	
VI15	Diagnostik und Therapie von Erkrankungen der Atemwege und der Lunge	
VI16	Diagnostik und Therapie von Krankheiten der Pleura	
VI19	Diagnostik und Therapie von infektiösen und parasitären Krankheiten	
VI20	Intensivmedizin	Alle Verfahren außer Dialyse
VI24	Diagnostik und Therapie von geriatrischen Erkrankungen	
VI29	Behandlung von Blutvergiftung/Sepsis	
VI31	Diagnostik und Therapie von Herzrhythmusstörungen	
VI39	Physikalische Therapie	
VI40	Schmerztherapie	
VN01	Diagnostik und Therapie von zerebrovaskulären Erkrankungen	
VN03	Diagnostik und Therapie von entzündlichen ZNS-Erkrankungen	
VR02	Native Sonographie	



[→]

VR03	Eindimensionale Dopplersonographie	
VR04	Duplexsonographie	
VR05	Sonographie mit Kontrastmittel	
VR10	Computertomographie (CT), nativ	
VR11	Computertomographie (CT) mit Kontrastmittel	Kardio-CT
VR15	Arteriographie	
VR16	Phlebographie	
VR22	Magnetresonanztomographie (MRT), nativ	
VR23	Magnetresonanztomographie (MRT) mit Kontrastmittel	
VR24	Magnetresonanztomographie (MRT), Spezialverfahren	Kardio-MRT
VR01	Konventionelle Röntgenaufnahmen	

### B-1.3 Medizinisch-pflegerische Leistungsangebote der Organisationseinheit/ Fachabteilung

Die meisten unserer besonderen medizinisch-pflegerischen Leistungsangebote stehen unseren Patienten auf allen Stationen zur Verfügung. Sie sind daher in Kapitel A-9 dargestellt.

### B-1.4 Nicht-medizinische Serviceangebote der Organisationseinheit/ Fachabteilung

Die meisten unserer nicht-medizinischen Serviceangebote (z. B. Zimmerausstattung, Verpflegung) stehen unseren Patienten auf allen Stationen zur Verfügung. Sie sind daher in Kapitel A-10 dargestellt.

### B-1.5 Fallzahlen der Fachabteilung

Vollstationäre Fallzahl: 3.433

### B-1.6 Hauptdiagnosen nach ICD

Die häufigsten Hauptdiagnosen im Berichtszeitraum:

ICD-10 Nummer	Fallzahl	Umgangssprachliche Beschreibung
I20	440	Anfallsartige Enge und Schmerzen in der Brust - Angina pectoris
I50	376	Herzschwäche
I70	309	Verkalkung der Schlagadern - Arteriosklerose
I25	238	Herzkrankheit durch anhaltende (chronische) Durchblutungsstörungen des Herzens
I21	210	Akuter Herzinfarkt
I48	202	Herzrhythmusstörung, ausgehend von den Vorhöfen des Herzens

[→]



[→]

I10	201	Bluthochdruck ohne bekannte Ursache
I63	103	Schlaganfall durch Verschluss eines Blutgefäßes im Gehirn - Hirninfarkt
J44	99	Sonstige anhaltende (chronische) Lungenkrankheit mit Verengung der Atemwege - COPD
E86	78	Flüssigkeitsmangel
R55	70	Ohnmachtsanfall bzw. Kollaps
R07	56	Hals- bzw. Brustschmerzen
G45	52	Kurzzeitige Durchblutungsstörung des Gehirns (TIA) bzw. verwandte Störungen
F10	33	Psychische bzw. Verhaltensstörung durch Alkohol
I64	33	Schlaganfall, nicht als Blutung oder Blutgefäßverschluss bezeichnet
I11	30	Bluthochdruck mit Herzkrankheit
I47	30	Anfallsweise auftretendes Herzrasen
I65	25	Verschluss bzw. Verengung einer zum Gehirn führenden Schlagader ohne Entwicklung eines Schlaganfalls
R00	23	Störung des Herzschlages
N39	21	Sonstige Krankheit der Niere, der Harnwege bzw. der Harnblase
G40	21	Anfallsleiden - Epilepsie
R42	21	Schwindel bzw. Taumel
I67	20	Sonstige Krankheit der Blutgefäße im Gehirn
I26	20	Verschluss eines Blutgefäßes in der Lunge durch ein Blutgerinnsel - Lungenembolie
I44	18	Herzrhythmusstörung durch eine Störung der Erregungsleitung innerhalb des Herzens - AV-Block bzw. Linksschenkelblock
I80	17	Verschluss einer Vene durch ein Blutgerinnsel (Thrombose) bzw. oberflächliche Venenentzündung
I49	17	Sonstige Herzrhythmusstörung
B99	15	Sonstige bzw. vom Arzt nicht näher bezeichnete Infektionskrankheit
I42	14	Krankheit der Herzmuskulatur (Kardiomyopathie) ohne andere Ursache



### B-1.7 Prozeduren nach OPS

Die häufigsten Prozeduren im Berichtszeitraum:

OPS Ziffer	Fallzahl	Umgangssprachliche Beschreibung
1-275	679	Untersuchung der linken Herzhälfte mit einem über die Schlagader ins Herz gelegten Schlauch (Katheter)
8-837	271	Behandlung am Herzen bzw. den Herzkranzgefäßen mit Zugang über einen Schlauch (Katheter)
8-836	244	Behandlung an einem Gefäß über einen Schlauch (Katheter)
8-840	120	Behandlung an einem Gefäß über einen Schlauch (Katheter)
8-83c	57	Sonstige Behandlung an einem Gefäß über einen Schlauch (Katheter)
5-377	25	Einsetzen eines Herzschrittmachers bzw. eines Impulsgebers (Defibrillator)
8-839	7	Sonstige Behandlungen am Herzen bzw. den Blutgefäßen über einen Schlauch (Katheter)
5-378	7	Entfernung, Wechsel bzw. Korrektur eines Herzschrittmachers oder Defibrillators
8-842	≤5	Behandlung an einem Gefäß über einen Schlauch (Katheter)
8-841	≤5	Behandlung an einem Gefäß über einen Schlauch (Katheter)

### B-1.8 Ambulante Behandlungsmöglichkeiten

Nachstehend sind die ambulanten Behandlungsmöglichkeiten der Fachabteilung aufgeführt. Informationen über unsere ambulanten Behandlungszentren finden Sie bei A-8.

**Nr. der Ambulanz:** AM07

**Art der Ambulanz:** Privatambulanz

**Bezeichnung der Ambulanz:** Kardiologische und internistische Ambulanz

Nr. der Leistung	Angebotene Leistungen
VC18	Konservative Behandlung von arteriellen Gefäßerkrankungen
VC19	Diagnostik und Therapie von venösen Erkrankungen und Folgeerkrankungen z. B. Thrombosen, Krampfadern; Ulcus cruris (offenes Bein)
VI01	Diagnostik und Therapie von ischämischen Herzkrankheiten z. B. Herzkatheter, perkutane transluminale koronare Angioplastie (PTCA)
VI02	Diagnostik und Therapie der pulmonalen Herzkrankheit und von Krankheiten des Lungenkreislaufes
VI03	Diagnostik und Therapie von sonstigen Formen der Herzkrankheit



[→]

VI04	Diagnostik und Therapie von Krankheiten der Arterien, Arteriolen und Kapillaren
VI05	Diagnostik und Therapie von Krankheiten der Venen, der Lymphgefäße und der Lymphknoten
VI06	Diagnostik und Therapie von zerebrovaskulären Krankheiten
VI07	Diagnostik und Therapie der Hypertonie (Hochdruckkrankheit)
VI08	Diagnostik und Therapie von Nierenerkrankungen
VI09	Diagnostik und Therapie von hämatologischen Erkrankungen
VI15	Diagnostik und Therapie von Erkrankungen der Atemwege und der Lunge
VI16	Diagnostik und Therapie von Krankheiten der Pleura
VI31	Diagnostik und Therapie von Herzrhythmusstörungen
VI40	Schmerztherapie
VN01	Diagnostik und Therapie von zerebrovaskulären Erkrankungen
VN03	Diagnostik und Therapie von entzündlichen ZNS-Erkrankungen
VR04	Duplexsonographie
VR05	Sonographie mit Kontrastmittel
VU02	Diagnostik und Therapie von Niereninsuffizienz

**Nr. der Ambulanz:** AM08**Art der Ambulanz:** Notfallambulanz (24h)**Bezeichnung der Ambulanz:** Erste Hilfe - Notfallaufnahme

<b>Nr. der Leistung</b>	<b>Angebotene Leistungen</b>
VC18	Konservative Behandlung von arteriellen Gefäßerkrankungen
VC19	Diagnostik und Therapie von venösen Erkrankungen und Folgeerkrankungen z. B. Thrombosen, Krampfadern; Ulcus cruris (offenes Bein)
VI01	Diagnostik und Therapie von ischämischen Herzkrankheiten z. B. Herzkatheter, perkutane transluminale koronare Angioplastie (PTCA)
VI02	Diagnostik und Therapie der pulmonalen Herzkrankheit und von Krankheiten des Lungenkreislaufes
VI03	Diagnostik und Therapie von sonstigen Formen der Herzkrankheit
VI04	Diagnostik und Therapie von Krankheiten der Arterien, Arteriolen und Kapillaren
VI05	Diagnostik und Therapie von Krankheiten der Venen, der Lymphgefäße und der Lymphknoten
VI06	Diagnostik und Therapie von zerebrovaskulären Krankheiten

[→]



[→]

VI07	Diagnostik und Therapie der Hypertonie (Hochdruckkrankheit)
VI08	Diagnostik und Therapie von Nierenerkrankungen
VI09	Diagnostik und Therapie von hämatologischen Erkrankungen
VI15	Diagnostik und Therapie von Erkrankungen der Atemwege und der Lunge
VI16	Diagnostik und Therapie von Krankheiten der Pleura
VI31	Diagnostik und Therapie von Herzrhythmusstörungen
VI40	Schmerztherapie
VN01	Diagnostik und Therapie von zerebrovaskulären Erkrankungen
VN03	Diagnostik und Therapie von entzündlichen ZNS-Erkrankungen
VR04	Duplexsonographie
VR05	Sonographie mit Kontrastmittel
VU02	Diagnostik und Therapie von Niereninsuffizienz

**Nr. der Ambulanz:** AM00**Art der Ambulanz:** Schrittmacherambulanz**Bezeichnung der Ambulanz:** Herzschrittmacherambulanz

Nr. der Leistung	Angebotene Leistungen
------------------	-----------------------

VI31	Diagnostik und Therapie von Herzrhythmusstörungen
------	---

**B-1.9 Ambulante Operationen nach § 115b SGB V**

Es wurden keine ambulanten Operationen durchgeführt.

**B-1.10 Zulassung zum Durchgangs-Arztverfahren der Berufsgenossenschaft**

Arzt mit ambulanter D-Arzt-Zulassung nicht vorhanden.

Stationäre BG-Zulassung nicht vorhanden.

**B-1.11 Apparative Ausstattung**

Nr.	Vorhandene Geräte	Umgangssprachliche Bezeichnung	24h- Notfall-verfügbarkeit	Kommentar/ Erläuterungen
AA01	Angiographie/ DSA	Gerät zur Gefäßdarstellung	Ja	
AA03	Belastungs-EKG/ Ergometrie	Belastungstest mit Herzstrommessung		

[→]



[→]

AA05	Bodyplethysmographie	Umfangreiches Lungenfunktionstestsystem		
AA08	Computertomograph (CT)	Schichtbildverfahren im Querschnitt mittels Röntgenstrahlen	Ja	
AA10	Elektroenzephalographiegerät (EEG)	Hirnstrommessung	Nein	
AA13	Geräte der invasiven Kardiologie (z.B. Herzkatheterlabor, Ablationsgenerator, Kardioversionsgerät, Herzschrittmacherlabor)		Ja	In Kooperation mit kardiologischer Gemeinschaftspraxis im Haus
AA22	Magnetresonanztomograph (MRT)	Schnittbildverfahren mittels starker Magnetfelder und elektromagnetischer Wechselfelder	Nein	In Kooperation mit einer Gemeinschaftspraxis
AA27	Röntgengerät/ Durchleuchtungsgerät (z.B. C-Bogen)		Ja	
AA29	Sonographiegerät/Dopplersonographiegerät/Duplexsonographiegerät	Ultraschallgerät/ mit Nutzung des Dopplereffekts/ farbkodierter Ultraschall	Ja	
AA31	Spirometrie/ Lungenfunktionsprüfung			
AA38	Beatmungsgeräte/ CPAP-Geräte	Maskenbeatmungsgerät mit dauerhaft positivem Beatmungsdruck		
AA39	Bronchoskop	Gerät zur Luftröhren- und Bronchienspiegelung	Ja	
AA40	Defibrillator	Gerät zur Behandlung von lebensbedrohlichen Herzrhythmusstörungen		
AA52	Laboranalyseautomaten für Hämatologie, klinische Chemie, Gerinnung und Mikrobiologie	Laborgeräte zur Messung von Blutwerten bei Blutkrankheiten, Stoffwechselleiden, Gerinnungsleiden und Infektionen	Ja	

[→]





[→]

AA54	Linksherzkathetermessplatz	Darstellung der Herzkranzgefäße mittels Röntgen-Kontrastmittel	Ja
AA58	24 h Blutdruck-Messung		
AA59	24 h EKG-Messung		
AA00	Echokardiographie, farbcodierte Doppler-Echokardiografie, transthorakale und transösophageale Echokardiographie, Stress-Echokardiografie		

## B-1.12 Personelle Ausstattung

### B-1.12.1 Ärzte

	Anzahl
Ärztinnen/ Ärzte insgesamt (außer Belegärzte)	12,7 Vollkräfte
...davon Fachärztinnen/Fachärzte	6,6 Vollkräfte

### Ärztliche Fachexpertise

Nr.	Facharztbezeichnung
AQ23	Innere Medizin
AQ28	Innere Medizin und SP Kardiologie
AQ54	Radiologie

### Zusatzweiterbildungen

Nr.	Zusatzweiterbildung (fakultativ)
ZF01	Ärztliches Qualitätsmanagement
ZF15	Intensivmedizin
ZF27	Naturheilverfahren
ZF44	Sportmedizin
ZF00	Hypertensiologie



### B-1.12.2 Pflegepersonal

	<b>Anzahl</b>
Gesundheits- und Krankenpfleger/-innen (Dreijährige Ausbildung)	37,2 Vollkräfte
Gesundheits- und Kinderkrankenpfleger/-innen (Dreijährige Ausbildung)	4,3 Vollkräfte
Altenpfleger/-innen (Dreijährige Ausbildung)	0,2 Vollkräfte
Pflegeassistenten/-assistentinnen (Zweijährige Ausbildung)	0 Vollkräfte
Krankenpflegehelfer/-innen (Einjährige Ausbildung)	1,4 Vollkräfte
Pflegehelfer/-innen (ab 200 Stunden Basiskurs)	0,5 Vollkräfte
Hebammen/Entbindungspfleger (Dreijährige Ausbildung)	0 Vollkräfte
Operationstechnische Assistenz (Dreijährige Ausbildung)	0,4 Vollkräfte

### Fachweiterbildungen

#### Nr. Anerkannte Fachweiterbildung/ zusätzlicher akademischer Abschluss

PQ05	Leitung von Stationen oder Funktionseinheiten
------	---

### Zusatzqualifikationen

#### Nr. Zusatzqualifikation

ZP12	Praxisanleitung
------	-----------------

### B-1.12.3 Spezielles therapeutisches Personal

#### Nr. Spezielles therapeutisches Personal

SP52	Asthmaberater und Asthmaberaterin/Asthmatherapeut und Asthmatherapeutin/Asthmatrainer und Asthmatrainerin
SP32	Bobath-Therapeut und Bobath-Therapeutin für Erwachsene und/oder Kinder
SP35	Diabetologe und Diabetologin/Diabetesassistent und Diabetesassistentin/Diabetesberater und Diabetesberaterin/Diabetesbeauftragter und Diabetesbeauftragte/Wundassistent und Wundassistentin DDG/Diabetesfachkraft Wundmanagement
SP04	Diätassistent und Diätassistentin



[→]

SP05	Ergotherapeut und Ergotherapeutin/Arbeits- und Beschäftigungstherapeut und Arbeits- und Beschäftigungstherapeutin
SP14	Logopäde und Logopädin/Sprachheilpädagoge und Sprachheilpädagogin/Klinischer Linguist und Klinische Linguistin/Sprechwissenschaftler und Sprechwissenschaftlerin/Phonetiker und Phonetikerin
SP42	Manualtherapeut und Manualtherapeutin
SP15	Masseur/Medizinischer Bademeister und Masseurin/Medizinische Bademeisterin
SP21	Physiotherapeut und Physiotherapeutin
SP25	Sozialarbeiter und Sozialarbeiterin
SP27	Stomatherapeut und Stomatherapeutin
SP48	Vojtatherapeut und Vojtatherapeutin für Erwachsene und/oder Kinder
SP28	Wundmanager und Wundmanagerin/Wundberater und Wundberaterin/Wundexperte und Wundexpertin/ Wundbeauftragter und Wundbeauftragte



## B-2 Innere Medizin – Gastroenterologie

### B-2.1 Informationen und Kontaktdaten der Fachabteilung

**Ansprechpartner:**

Chefarzt Dr. med. Wolfgang Haist

Telefon 030-8272-2271

E-Mail [wolfgang.haist@sankt-gertrauden.de](mailto:wolfgang.haist@sankt-gertrauden.de)Fachabteilung für Innere Medizin – Gastroenterologie  
Hauptabteilung

Gemeinsam mit unserer Abteilung für Kardiologie behandeln wir grundsätzlich alle allgemeininternistischen Erkrankungen. Daneben liegt der Schwerpunkt in der gastroenterologischen Abteilung auf der Diagnostik und Therapie von Erkrankungen des Magen-Darm-Traktes sowie von Leber, Bauchspeicheldrüse, Gallenblase und Gallenwegen, insbesondere Tumorerkrankungen gutartiger und bösartiger Natur sowie chronisch entzündlichen Darmerkrankungen.

Wir führen Magen- und Darmspiegelungen sowie endoskopisch-invasive Eingriffe durch, beispielsweise zur Gallensteinentfernung. Für die Schmerzausschaltung oder Kurznarkosen bei diesen Eingriffen können unsere Anästhesisten hinzugezogen werden. Weitere Eingriffe erfolgen in Kooperation mit der Fachabteilung für Chirurgie. Sofern erforderlich, werden unsere gastroenterologischen Patienten auch intensivmedizinisch betreut. Für notfallmäßige endoskopische Eingriffe (Blutungen aus dem Magen-Darm-Trakt sowie Fremdkörperentfernung) besteht eine 24-Stunden-Rufbereitschaft der gastroenterologischen Oberärzte.

Eine wöchentlich stattfindende Tumorkonferenz mit allen beteiligten Fachabteilungen sowie mit kooperierenden externen Hämato-Onkologen optimiert die Festlegung der weiteren Therapie.

Unsere interdisziplinäre Notaufnahme ist rund um die Uhr geöffnet.



## B-2.2 Versorgungsschwerpunkte der Fachabteilung

Nr.	Versorgungsschwerpunkt	Kommentar / Erläuterungen
VI09	Diagnostik und Therapie von hämatologischen Erkrankungen	
VI10	Diagnostik und Therapie von endokrinen Ernährungs- und Stoffwechselkrankheiten z. B. Diabetes, Schilddrüse	
VI11	Diagnostik und Therapie von Erkrankungen des Magen-Darm-Traktes	
VI12	Diagnostik und Therapie von Erkrankungen des Darmausgangs	
VI13	Diagnostik und Therapie von Krankheiten des Peritoneums	
VI14	Diagnostik und Therapie von Erkrankungen der Leber, der Galle und des Pankreas	
VI15	Diagnostik und Therapie von Erkrankungen der Atemwege und der Lunge	
VI16	Diagnostik und Therapie von Krankheiten der Pleura	
VI17	Diagnostik und Therapie von rheumatologischen Erkrankungen	
VI18	Diagnostik und Therapie von onkologischen Erkrankungen	z. B. Diagnostik und Therapie von Lungenkrebs
VI19	Diagnostik und Therapie von infektiösen und parasitären Krankheiten	
VI20	Intensivmedizin	
VI24	Diagnostik und Therapie von geriatrischen Erkrankungen	
VI29	Behandlung von Blutvergiftung/Sepsis	
VI30	Diagnostik und Therapie von Autoimmunerkrankungen	
VI33	Diagnostik und Therapie von Gerinnungsstörungen	
VI35	Endoskopie	
VI38	Palliativmedizin	
VI39	Physikalische Therapie	
VI40	Schmerztherapie	
VI42	Transfusionsmedizin	
VR04	Duplexsonographie	
VR05	Sonographie mit Kontrastmittel	
VR10	Computertomographie (CT), nativ	



[→]

VR11	Computertomographie (CT) mit Kontrastmittel
VR22	Magnetresonanztomographie (MRT), nativ
VR23	Magnetresonanztomographie (MRT) mit Kontrastmittel
VR28	Intraoperative Anwendung der Verfahren
VR01	Konventionelle Röntgenaufnahmen

**B-2.3 Medizinisch-pflegerische Leistungsangebote der Organisationseinheit/ Fachabteilung**

Die meisten unserer besonderen medizinisch-pflegerischen Leistungsangebote stehen unseren Patienten auf allen Stationen zur Verfügung. Sie sind daher in Kapitel A-9 dargestellt.

**B-2.4 Nicht-medizinische Serviceangebote der Organisationseinheit/ Fachabteilung**

Die meisten unserer nicht-medizinischen Serviceangebote (z. B. Zimmerausstattung, Verpflegung) stehen unseren Patienten auf allen Stationen zur Verfügung. Sie sind daher in Kapitel A-10 dargestellt.

**B-2.5 Fallzahlen der Organisationseinheit/ Fachabteilung**

Vollstationäre Fallzahl: 1.976

**B-2.6 Hauptdiagnosen nach ICD**

Die häufigsten Hauptdiagnosen im Berichtszeitraum:

ICD-10 Nummer	Fallzahl	Umgangssprachliche Beschreibung
E11	160	Zuckerkrankheit, die nicht zwingend mit Insulin behandelt werden muss - Diabetes Typ-2
J18	136	Lungenentzündung, Krankheitserreger vom Arzt nicht näher bezeichnet
A09	103	Durchfallkrankheit bzw. Magen-Darm-Grippe, wahrscheinlich ausgelöst durch Bakterien, Viren oder andere Krankheitserreger
E86	85	Flüssigkeitsmangel
F10	77	Psychische bzw. Verhaltensstörung durch Alkohol
I63	73	Schlaganfall durch Verschluss eines Blutgefäßes im Gehirn - Hirninfarkt
J15	72	Lungenentzündung durch Bakterien
K92	73	Sonstige Krankheit des Verdauungstraktes
J44	59	Sonstige anhaltende (chronische) Lungenkrankheit mit Verengung der Atemwege - COPD
K52	58	Sonstige Schleimhautentzündung des Magens bzw. des Darms, nicht durch Bakterien oder andere Krankheitserreger verursacht
J20	56	Akute Bronchitis

[→]



[→]

D64	51	Sonstige Blutarmut
K29	53	Schleimhautentzündung des Magens bzw. des Zwölffingerdarms
N39	44	Sonstige Krankheit der Niere, der Harnwege bzw. der Harnblase
K85	46	Akute Entzündung der Bauchspeicheldrüse
D50	47	Blutarmut durch Eisenmangel
K25	34	Magengeschwür
K80	42	Gallensteinleiden
K70	29	Leberkrankheit durch Alkohol
K83	24	Sonstige Krankheit der Gallenwege
R10	23	Bauch- bzw. Beckenschmerzen
G40	22	Anfallsleiden - Epilepsie
K22	21	Sonstige Krankheit der Speiseröhre
A04	19	Sonstige Durchfallkrankheit, ausgelöst durch Bakterien

### B-2.7 Prozeduren nach OPS

Die häufigsten Prozeduren im Berichtszeitraum:

OPS Ziffer	Fallzahl	Umgangssprachliche Beschreibung
1-632	907	Untersuchung der Speiseröhre, des Magens und des Zwölffingerdarms durch eine Spiegelung
1-440	377	Entnahme einer Gewebeprobe (Biopsie) aus dem oberem Verdauungstrakt, den Gallengängen bzw. der Bauchspeicheldrüse bei einer Spiegelung
1-650	262	Untersuchung des Dickdarms durch eine Spiegelung - Koloskopie
5-513	155	Operation an den Gallengängen bei einer Magenspiegelung
1-640	122	Untersuchung der Gallengänge durch eine Röntgendarstellung mit Kontrastmittel bei einer Spiegelung des Zwölffingerdarms
1-444	111	Entnahme einer Gewebeprobe (Biopsie) aus dem unteren Verdauungstrakt bei einer Spiegelung
5-431	90	Operatives Anlegen einer Magensonde durch die Bauchwand zur künstlichen Ernährung
5-452	29	Operative Entfernung oder Zerstörung von erkranktem Gewebe des Dickdarms

[→]



[→]

5-449	25	Sonstige Operation am Magen
5-429	21	Sonstige Operation an der Speiseröhre
8-123	17	Wechsel oder Entfernung einer durch die Haut in den Magen gelegten Ernährungssonde
1-630	11	Untersuchung der Speiseröhre durch eine Spiegelung
5-433	9	Operative Entfernung oder Zerstörung von erkranktem Gewebe des Magens
5-469	8	Sonstige Operation am Darm
5-451	8	Operative Entfernung oder Zerstörung von erkranktem Gewebe des Dünndarms
8-100	7	Fremdkörperentfernung durch Spiegelung
1-432	≤5	Entnahme einer Gewebeprobe (Biopsie) aus den Atemwegen durch die Haut mit Steuerung durch bildgebende Verfahren, z.B. Ultraschall
8-125	≤5	Anlegen oder Wechsel einer über die Speiseröhre eingeführten Dünndarmsonde
1-442	≤5	Entnahme einer Gewebeprobe (Biopsie) aus der Leber, den Gallengängen bzw. der Bauchspeicheldrüse durch die Haut mit Steuerung durch bildgebende Verfahren, z.B. Ultraschall
5-526	≤5	Operation am Bauchspeicheldrüsengang bei einer Magenspiegelung
5-482	≤5	Operative Entfernung oder Zerstörung von erkranktem Gewebe des Mastdarms (Rektum) mit Zugang über den After
1-654	≤5	Untersuchung des Mastdarms durch eine Spiegelung
1-642	≤5	Untersuchung der Gallen- und Bauchspeicheldrüsengänge durch eine Röntgendarstellung mit Kontrastmittel bei einer Spiegelung des Zwölffingerdarms
8-836	≤5	Behandlung an einem Gefäß über einen Schlauch (Katheter)
5-422	≤5	Operative Entfernung oder Zerstörung von erkranktem Gewebe der Speiseröhre
8-840	≤5	Behandlung an einem Gefäß über einen Schlauch (Katheter)
5-450	≤5	Operativer Einschnitt in den Darm
1-651	≤5	Untersuchung des S-förmigen Abschnitts des Dickdarms durch eine Spiegelung
1-636	≤5	Untersuchung des Dünndarmabschnitts unterhalb des Zwölffingerdarms durch eine Spiegelung
1-611	≤5	Untersuchung des Rachens durch eine Spiegelung





### B-2.8 Ambulante Behandlungsmöglichkeiten

Nachstehend sind die ambulanten Behandlungsmöglichkeiten der Fachabteilung aufgeführt. Informationen über unsere ambulanten Behandlungszentren finden Sie bei A-8.

**Nr. der Ambulanz:** AM07

**Art der Ambulanz:** Privatambulanz

**Bezeichnung der Ambulanz:** Gastroenterologische Ambulanz

#### Nr. der Leistung      Angebotene Leistungen

VI10	Diagnostik und Therapie von endokrinen Ernährungs- und Stoffwechselkrankheiten z. B. Diabetes, Schilddrüse
VI11	Diagnostik und Therapie von Erkrankungen des Magen-Darm-Traktes
VI12	Diagnostik und Therapie von Erkrankungen des Darmausgangs
VI13	Diagnostik und Therapie von Krankheiten des Peritoneums
VI14	Diagnostik und Therapie von Erkrankungen der Leber, der Galle und des Pankreas
VI17	Diagnostik und Therapie von rheumatologischen Erkrankungen
VI18	Diagnostik und Therapie von onkologischen Erkrankungen
VI19	Diagnostik und Therapie von infektiösen und parasitären Krankheiten
VI35	Endoskopie
VR02	Native Sonographie
VR03	Eindimensionale Dopplersonographie

**Nr. der Ambulanz:** AM08

**Art der Ambulanz:** Notfallambulanz (24h)

**Bezeichnung der Ambulanz:** Erste Hilfe - Notfallaufnahme

#### Nr. der Leistung      Angebotene Leistungen

VI10	Diagnostik und Therapie von endokrinen Ernährungs- und Stoffwechselkrankheiten z. B. Diabetes, Schilddrüse
VI11	Diagnostik und Therapie von Erkrankungen des Magen-Darm-Traktes
VI12	Diagnostik und Therapie von Erkrankungen des Darmausgangs
VI13	Diagnostik und Therapie von Krankheiten des Peritoneums
VI14	Diagnostik und Therapie von Erkrankungen der Leber, der Galle und des Pankreas



[→]

VI17	Diagnostik und Therapie von rheumatologischen Erkrankungen
VI18	Diagnostik und Therapie von onkologischen Erkrankungen
VI19	Diagnostik und Therapie von infektiösen und parasitären Krankheiten
VI35	Endoskopie
VR02	Native Sonographie
VR03	Eindimensionale Dopplersonographie

### B-2.9 Ambulante Operationen nach § 115b SGB V

Die häufigsten ambulanten Operationen im Berichtszeitraum:

OPS Ziffer	Fallzahl	Umgangssprachliche Beschreibung
1-650	88	Untersuchung des Dickdarms durch eine Spiegelung - Koloskopie
1-444	35	Entnahme einer Gewebeprobe (Biopsie) aus dem unteren Verdauungstrakt bei einer Spiegelung
5-452	6	Operative Entfernung oder Zerstörung von erkranktem Gewebe des Dickdarms

### B-2.10 Zulassung zum Durchgangs-Arztverfahren der Berufsgenossenschaft

Arzt mit ambulanter D-Arzt-Zulassung nicht vorhanden.  
Stationäre BG-Zulassung nicht vorhanden.

### B-2.11 Apparative Ausstattung

Nr.	Vorhandene Geräte	Umgangssprachliche Bezeichnung	24h- Notfall- verfügbarkeit	Kommentar / Erläuterungen
AA08	Computertomograph (CT)	Schichtbildverfahren im Querschnitt mittels Röntgenstrahlen	Ja	
AA10	Elektroenzephalographiegerät (EEG)	Hirnstrommessung	Ja	
AA12	Gastroenterologische Endoskope	Gerät zur Magen-Darm-Spiegelung	Ja	
AA13	Geräte der invasiven Kardiologie (z.B. Herzkatheterlabor, Ablations- generator, Kardioversionsgerät, Herzschrittmacherlabor)		Ja	

[→]



[→]

AA14	Geräte für Nierenersatzverfahren (Hämofiltration, Dialyse, Peritonealdialyse)		Ja	
AA22	Magnetresonanztomograph (MRT)	Schnittbildverfahren mittels starker Magnetfelder und elektromagnetischer Wechselfelder	Nein	In Kooperation mit einer Gemeinschaftspraxis
AA27	Röntgengerät/ Durchleuchtungsgerät (z.B. C-Bogen)		Ja	
AA29	Sonographiegerät/Dopplersonographiegerät/ Duplexsonographiegerät	Ultraschallgerät/ mit Nutzung des Dopplereffekts/ farbkodierter Ultraschall	Ja	
AA36	Gerät zur Argon-Plasma-Koagulation	Blutstillung und Gewebeerödung mittels Argon-Plasma	Ja	
AA46	Endoskopisch-retrograder-Cholangio-Pankreaticograph (ERCP)	Spiegelgerät zur Darstellung der Gallen- und Bauchspeicheldrüsengänge mittels Röntgenkontrastmittel		
AA54	Linksherzkathetermessplatz	Darstellung der Herzkranzgefäße mittels Röntgen-Kontrastmittel	Ja	

## B-2.12 Personelle Ausstattung

### B-2.12.2 Ärzte

	Anzahl
Ärztinnen/ Ärzte insgesamt (außer Belegärzte)	10,2 Vollkräfte
...davon Fachärztinnen/Fachärzte	4,6 Vollkräfte

### Ärztliche Fachexpertise

Nr.	Facharztbezeichnung
AQ23	Innere Medizin
AQ26	Innere Medizin und SP Gastroenterologie



## Zusatzweiterbildungen

### Nr. Zusatzweiterbildung (fakultativ)

ZF02 Akupunktur

ZF07 Diabetologie

ZF47 Ernährungsmedizin

ZF44 Sportmedizin

## B-2.12.2 Pflegepersonal

	Anzahl
Gesundheits- und Krankenpfleger/-innen (Dreijährige Ausbildung)	33,2 Vollkräfte
Gesundheits- und Kinderkrankenpfleger/-innen (Dreijährige Ausbildung)	3,9 Vollkräfte
Altenpfleger/-innen (Dreijährige Ausbildung)	0,2 Vollkräfte
Pflegeassistenten/-assistentinnen (Zweijährige Ausbildung)	0 Vollkräfte
Krankenpflegehelfer/-innen (Einjährige Ausbildung)	1,3 Vollkräfte
Pflegehelfer/-innen (ab 200 Stunden Basiskurs)	0,5 Vollkräfte
Hebammen/Entbindungspfleger (Dreijährige Ausbildung)	0 Vollkräfte
Operationstechnische Assistenz (Dreijährige Ausbildung)	0,3 Vollkräfte

## Fachweiterbildungen

### Nr. Anerkannte Fachweiterbildung/ zusätzlicher akademischer Abschluss

PQ05 Leitung von Stationen oder Funktionseinheiten

## Zusatzqualifikationen

### Nr. Zusatzqualifikation

ZP03 Diabetes

ZP12 Praxisanleitung



### B-2.12.3 Spezielles therapeutisches Personal

Nr.	Spezielles therapeutisches Personal
SP52	Asthmaberater und Asthmaberaterin/Asthmatherapeut und Asthmatherapeutin/Asthmatrainer und Asthmatrainerin
SP32	Bobath-Therapeut und Bobath-Therapeutin für Erwachsene und/oder Kinder
SP35	Diabetologe und Diabetologin/Diabetesassistent und Diabetesassistentin/Diabetesberater und Diabetesberaterin/Diabetesbeauftragter und Diabetesbeauftragte/Wundassistent und Wundassistentin DDG/Diabetesfachkraft Wundmanagement
SP04	Diätassistent und Diätassistentin
SP05	Ergotherapeut und Ergotherapeutin/Arbeits- und Beschäftigungstherapeut und Arbeits- und Beschäftigungstherapeutin
SP14	Logopäde und Logopädin/Sprachheilpädagogin und Sprachheilpädagoge und Sprachheilpädagogen/Klinischer Linguist und Klinische Linguistin/Sprechwissenschaftler und Sprechwissenschaftlerin/Phonetiker und Phonetikerin
SP42	Manualtherapeut und Manualtherapeutin
SP15	Masseur/Medizinischer Bademeister und Masseurin/Medizinische Bademeisterin
SP21	Physiotherapeut und Physiotherapeutin
SP25	Sozialarbeiter und Sozialarbeiterin
SP27	Stomatherapeut und Stomatherapeutin
SP48	Vojtatherapeut und Vojtatherapeutin für Erwachsene und/oder Kinder
SP28	Wundmanager und Wundmanagerin/Wundberater und Wundberaterin/Wundexperte und Wundexpertin/Wundbeauftragter und Wundbeauftragte



## B-3 Allgemeine und Viszerale Chirurgie

### B-3.1 Informationen und Kontaktdaten der Fachabteilung



#### Ansprechpartner:

Chefarzt Dr. med. Andreas Weskott

Telefon 030-8272-2281

E-Mail: andreas.weskott@sankt-gertrauden.de

Fachabteilung für Allgemeine- und Viszerale Chirurgie  
Hauptabteilung

Grundsätzlich umfasst unser Leistungsspektrum alle Untersuchungen und Behandlungen des Fachgebiets. Darüber hinaus haben wir unsere Schwerpunkte in folgenden Bereichen gesetzt:

#### Endokrine Chirurgie

- Behandlung von Schilddrüsen- und Nebenschilddrüsenenerkrankungen
- Entfernung von Nebennierentumoren

#### Spezielle Verfahren

- Laparoskopische (minimalinvasive) Operationen bei bösartigen Erkrankungen des Dickdarmes
- Totale Mesorektum-Exzision (TME) beim Rektumkarzinom (Mastdarmkrebs), auch laparoskopisch
- Moderne schmerzarme Hämorrhoidenchirurgie mit einem Klammernahtgerät (Stapler)
- Transanale endoskopische Mikrochirurgie (TEM)

#### Allgemeine Minimal-invasive Chirurgie (Schlüssellochchirurgie)

- Entfernung von Blinddarm und Gallenblase
- Reparation von Leisten- und Narbenbrüchen
- Operationen bei Sodbrennen (Refluxkrankheit)
- Operationen am Darm
- Diagnostische Bauchspiegelungen
- Lösen von Verwachsungen

#### Tumorchirurgie

- Bösartige Erkrankungen u.a. des Magens, des Dickdarmes, der Bauchspeicheldrüse und der Schilddrüse
- Wöchentliche interdisziplinäre Tumorkonferenz Tumorsprechstunde

#### Gefäßchirurgie

- Gefäßchirurgische Operationen bei akuten und chronischen Durchblutungsstörungen
- Bypassverfahren beim diabetischen Fuß

#### Plastische Chirurgie

- Behandlung von chronischen Wunden mit interdisziplinär vernetzten Diagnostik- und Therapiesektoren für Diabetisches Fußsyndrom, Ulcus Cruris und Dekubitalulcus
- Verschluss von Weichteildefekten in fachübergreifender Kooperation (postoperativ, posttraumatisch)
- Entfernung von Tumoren des Haut- und Unterhautgewebes ggf. mit plastischer Rekonstruktion

#### Weitere Leistungen

- Ambulantes Operieren
- Kompetente Versorgung chronischer Wunden
- Tumor Vor- und Nachsorge
- Spezielle Stomaberatung
- Sämtliche Notfalloperationen



### B-3.2 Versorgungsschwerpunkte der Fachabteilung

Nr.	Versorgungsschwerpunkt
VC17	Offen chirurgische und endovaskuläre Behandlung von Gefäßerkrankungen z. B. Carotischirurgie
VC18	Konservative Behandlung von arteriellen Gefäßerkrankungen
VC19	Diagnostik und Therapie von venösen Erkrankungen und Folgeerkrankungen z. B. Thrombosen, Krampfadern; Ulcus cruris (offenes Bein)
VC21	Endokrine Chirurgie
VC22	Magen-Darm-Chirurgie z. B. Hernienchirurgie, Koloproktologie
VC23	Leber-, Gallen-, Pankreaschirurgie
VC24	Tumorchirurgie
VC55	Minimalinvasive laparoskopische Operationen
VC56	Minimalinvasive endoskopische Operationen
VC57	Plastisch-rekonstruktive Eingriffe
VC58	Spezialsprechstunde
VH20	Interdisziplinäre Tumornachsorge
VR06	Endosonographie

### B-3.3 Medizinisch-pflegerische Leistungsangebote der Organisationseinheit/ Fachabteilung

Die meisten unserer besonderen medizinisch-pflegerischen Leistungsangebote (z. B. Akupunktur) stehen unseren Patienten auf allen Stationen zur Verfügung. Sie sind daher in Kapitel A-9 dargestellt.

### B-3.4 Nicht-medizinische Serviceangebote der Organisationseinheit/ Fachabteilung

Die meisten unserer nicht-medizinischen Serviceangebote (z. B. Zimmerausstattung, Verpflegung) stehen unseren Patienten auf allen Stationen zur Verfügung. Sie sind daher in Kapitel A-10 dargestellt.

### B-3.5 Fallzahlen der Organisationseinheit/ Fachabteilung

Vollstationäre Fallzahl: 1.456



### B-3.6 Hauptdiagnosen nach ICD

Die häufigsten Hauptdiagnosen im Berichtszeitraum:

ICD-10 Nummer	Fallzahl	Umgangssprachliche Beschreibung
K35	148	Akute Blinddarmentzündung
K80	141	Gallensteinleiden
K40	130	Leistenbruch (Hernie)
K57	89	Krankheit des Dickdarms mit vielen kleinen Ausstülpungen der Schleimhaut - Divertikulose
I83	57	Krampfadern der Beine
K59	55	Sonstige Störung der Darmfunktion, z.B. Verstopfung oder Durchfall
K56	52	Darmverschluss (Ileus) ohne Eingeweidebruch
I70	46	Verkalkung der Schlagadern - Arteriosklerose
K43	39	Bauchwandbruch (Hernie)
L02	38	Abgekapselter eitriger Entzündungsherd (Abszess) in der Haut bzw. an einem oder mehreren Haaransätzen
L03	32	Eitrige, sich ohne klare Grenzen ausbreitende Entzündung in tiefer liegendem Gewebe - Phlegmone
L05	30	Eitrige Entzündung in der Gesäßfalte durch eingewachsene Haare - Pilonidalsinus
I84	28	Krampfaderartige Erweiterung der Venen im Bereich des Enddarms - Hämorrhoiden
C18	26	Dickdarmkrebs im Bereich des Grimmdarms (Kolon)
R10	26	Bauch- bzw. Beckenschmerzen
K42	23	Nabelbruch (Hernie)
M62	20	Sonstige Muskelkrankheit
K61	18	Abgekapselter eitriger Entzündungsherd (Abszess) im Bereich des Mastdarms bzw. Afters
K60	18	Einriss der Schleimhaut (Fissur) bzw. Bildung eines röhrenartigen Ganges (Fistel) im Bereich des Afters oder Mastdarms
T81	17	Komplikationen bei ärztlichen Eingriffen
C20	15	Dickdarmkrebs im Bereich des Mastdarms - Rektumkrebs





### B-3.7 Prozeduren nach OPS

Die häufigsten Prozeduren im Berichtszeitraum:

OPS Ziffer	Fallzahl	Umgangssprachliche Beschreibung
5-469	183	Sonstige Operation am Darm
5-470	170	Operative Entfernung des Blinddarms
5-511	160	Operative Entfernung der Gallenblase
1-650	151	Untersuchung des Dickdarms durch eine Spiegelung - Koloskopie
5-530	136	Operativer Verschluss eines Leistenbruchs (Hernie)
5-893	112	Operative Entfernung von abgestorbenem Gewebe im Bereich einer Wunde bzw. von erkranktem Gewebe an Haut oder Unterhaut
5-916	90	Vorübergehende Abdeckung von Weichteilverletzungen durch Haut bzw. Hautersatz
5-895	90	Ausgedehnte operative Entfernung von erkranktem Gewebe an Haut bzw. Unterhaut
5-541	73	Operative Eröffnung der Bauchhöhle bzw. des dahinter liegenden Gewebes
5-892	59	Sonstige operative Einschnitte an Haut bzw. Unterhaut
5-385	58	Operatives Verfahren zur Entfernung von Krampfadern aus dem Bein
5-455	55	Operative Entfernung von Teilen des Dickdarms
5-894	51	Operative Entfernung von erkranktem Gewebe an Haut bzw. Unterhaut
1-694	51	Untersuchung des Bauchraums bzw. seiner Organe durch eine Spiegelung
5-534	49	Operativer Verschluss eines Nabelbruchs (Hernie)
5-857	43	Wiederherstellende Operation durch Verschiebung körpereigener Haut- oder Fettlappen, die an Muskeln bzw. deren Bindegewebshüllen befestigt sind
5-399	40	Sonstige Operation an Blutgefäßen
5-536	37	Operativer Verschluss eines Narbenbruchs (Hernie)

**B-3.8 Ambulante Behandlungsmöglichkeiten**

Nachstehend sind die ambulanten Behandlungsmöglichkeiten der Fachabteilung aufgeführt. Informationen über unsere ambulanten Behandlungszentren finden Sie bei A-8.

**Nr. der Ambulanz:** AM07

**Art der Ambulanz:** Privatambulanz

**Bezeichnung der Ambulanz:** Allgemeine und Viscerale Chirurgie

Nr. der Leistung	Angebotene Leistungen
------------------	-----------------------

VC21	Endokrine Chirurgie
------	---------------------

VC22	Magen-Darm-Chirurgie z. B. Hernienchirurgie, Koloproktologie
------	--

VC23	Leber-, Gallen-, Pankreaschirurgie
------	------------------------------------

VC24	Tumorchirurgie
------	----------------

**Nr. der Ambulanz:** AM00

**Art der Ambulanz:** Spezialambulanz

**Bezeichnung der Ambulanz:** Gefäßsprechstunde

**Kommentar/Erläuterungen:** Nach Vereinbarung

Nr. der Leistung	Angebotene Leistungen
------------------	-----------------------

VC16	Aortenaneurysmachirurgie
------	--------------------------

VC17	Offen chirurgische und endovaskuläre Behandlung von Gefäßerkrankungen z. B. Carotischirurgie
------	--

VC18	Konservative Behandlung von arteriellen Gefäßerkrankungen
------	---

VC19	Diagnostik und Therapie von venösen Erkrankungen und Folgeerkrankungen z. B. Thrombosen, Krampfadern; Ulcus cruris (offenes Bein)
------	---

VC61	Dialyseshuntchirurgie
------	-----------------------

**B-3.9 Ambulante Operationen nach § 115b SGB V**

Die häufigsten ambulanten Operationen im Berichtszeitraum:

OPS Ziffer	Fallzahl	Umgangssprachliche Beschreibung
5-399	75	Sonstige Operation an Blutgefäßen
5-530	≤5	Operativer Verschluss eines Leistenbruchs (Hernie)



[→]

5-385	≤5	Operatives Verfahren zur Entfernung von Krampfadern aus dem Bein
5-535	≤5	Operativer Verschluss eines Magenbruchs (Hernie)
5-534	≤5	Operativer Verschluss eines Nabelbruchs (Hernie)
5-493	≤5	Operative Behandlung von Hämorrhoiden
5-490	≤5	Operative(r) Einschnitt oder Entfernung von Gewebe im Bereich des Afters
5-469	≤5	Sonstige Operation am Darm
5-401	≤5	Operative Entfernung einzelner Lymphknoten bzw. Lymphgefäße
5-859	≤5	Sonstige Operation an Muskeln, Sehnen, deren Bindegewebshüllen bzw. Schleimbeuteln

### B-3.10 Zulassung zum Durchgangs-Arztverfahren der Berufsgenossenschaft

Arzt mit ambulanter D-Arzt-Zulassung nicht vorhanden.

Stationäre BG-Zulassung nicht vorhanden.

### B-3.11 Apparative Ausstattung

Nr.	Vorhandene Geräte	Umgangssprachliche Bezeichnung	24h- Notfall- verfügbarkeit	Kommentar / Erläuterungen
AA01	Angiographie/ DSA	Gerät zur Gefäßdarstellung	Ja	
AA02	Audiometrie-Labor	Hörtestlabor		
AA03	Belastungs-EKG/ Ergometrie	Belastungstest mit Herzstrommessung		
AA07	Cell Saver (im Rahmen einer Bluttransfusion)	Eigenblutauflbereitungsgerät		
AA08	Computertomograph (CT)	Schichtbildverfahren im Querschnitt mittels Röntgenstrahlen	Ja	
AA10	Elektroenzephalographiegerät (EEG)	Hirnstrommessung	Ja	
AA12	Gastroenterologische Endoskope	Gerät zur Magen-Darm-Spiegelung	Ja	
AA14	Geräte für Nierenersatzverfahren (Hämofiltration, Dialyse, Peritonealdialyse)		Ja	

[→]



[&gt;]

AA16	Geräte zur Strahlentherapie		Ja	
AA20	Lasert			
AA22	Magnetresonanztomograph (MRT)	Schnittbildverfahren mittels starker Magnetfelder und elektromagnetischer Wechselfelder	Nein	In Kooperation mit einer Gemeinschaftspraxis
AA23	Mammographiegerät	Röntgengerät für die weibliche Brustdrüse		
AA24	OP-Navigationsgerät			
AA27	Röntgengerät/ Durchleuchtungsgerät (z.B. C-Bogen)		Ja	
AA29	Sonographiegerät/ Dopplersonographiegerät/ Duplexsonographiegerät	Ultraschallgerät/ mit Nutzung des Dopplereffekts/ farbkodierter Ultraschall	Ja	
AA31	Spirometrie/ Lungenfunktionsprüfung			

### B-3.12 Personelle Ausstattung

#### B-3.12.1 Ärzte

	Anzahl
Ärztinnen/ Ärzte insgesamt (außer Belegärzte)	10,9 Vollkräfte
...davon Fachärztinnen/Fachärzte	7,9 Vollkräfte

#### Ärztliche Fachexpertise

Nr.	Facharztbezeichnung
AQ07	Gefäßchirurgie
AQ13	Viszeralchirurgie
AQ00	Chirurgie
AQ00	Chirotherapie



## Zusatzweiterbildungen

Trifft bei dieser Fachabteilung nicht zu

### B-3.12.2 Pflegepersonal

	Anzahl
Gesundheits- und Krankenpfleger/-innen (Dreijährige Ausbildung)	20 Vollkräfte
Gesundheits- und Kinderkrankenpfleger/-innen (Dreijährige Ausbildung)	2,3 Vollkräfte
Altenpfleger/-innen (Dreijährige Ausbildung)	0,1 Vollkräfte
Pflegeassistenten/-assistentinnen (Zweijährige Ausbildung)	0 Vollkräfte
Krankenpflegehelfer/-innen (Einjährige Ausbildung)	0,8 Vollkräfte
Pflegehelfer/-innen (ab 200 Stunden Basiskurs)	0,3 Vollkräfte
Hebammen/Entbindungspfleger (Dreijährige Ausbildung)	0 Vollkräfte
Operationstechnische Assistenz (Dreijährige Ausbildung)	0,2 Vollkräfte

## Fachweiterbildungen

### Nr. Anerkannte Fachweiterbildung/ zusätzlicher akademischer Abschluss

PQ05	Leitung von Stationen oder Funktionseinheiten
PQ08	Operationsdienst

## Zusatzqualifikationen

### Nr. Zusatzqualifikation

ZP09	Kontinenzberatung
ZP12	Praxisanleitung



### B-3.12.3 Spezielles therapeutisches Personal

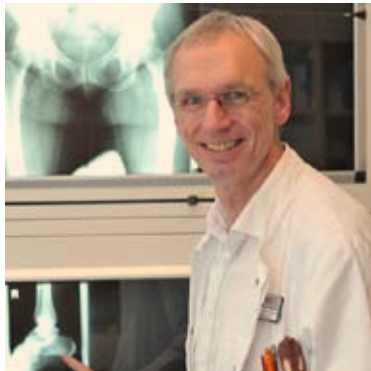
<b>Nr.</b>	<b>Spezielles therapeutisches Personal</b>
------------	--

SP52	Asthmaberater und Asthmaberaterin/Asthmatherapeut und Asthmatherapeutin/Asthmatrainer und Asthmatrainerin
SP35	Diabetologe und Diabetologin/Diabetesassistent und Diabetesassistentin/Diabetesberater und Diabetesberaterin/ Diabetesbeauftragter und Diabetesbeauftragte/Wundassistent und Wundassistentin DDG/Diabetesfachkraft Wundmanagement
SP04	Diätassistent und Diätassistentin
SP15	Masseur/Medizinischer Bademeister und Masseurin/Medizinische Bademeisterin
SP25	Sozialarbeiter und Sozialarbeiterin
SP28	Wundmanager und Wundmanagerin/Wundberater und Wundberaterin/Wundexperte und Wundexpertin/ Wundbeauftragter und Wundbeauftragte



## B-4 Unfall-, Hand- und Orthopädische Chirurgie

### B-4.1 Informationen und Kontaktdaten der Fachabteilung



#### **Ansprechpartner:**

Chefarzt Dr. med. Dietmar Sander

Telefon 030-8272-2751

E-Mail [dietmar.sander@sankt-gertrauden.de](mailto:dietmar.sander@sankt-gertrauden.de)

Fachabteilung für Unfall-, Hand- und  
Orthopädische Chirurgie  
Hauptabteilung

#### **Sie werden in unserer Abteilung nach neuesten**

**Standards der Medizin behandelt.** Die Teamarbeit von Ärzten, Krankenschwestern und -pflegern, Physiotherapeuten, Sozialdienst und anderen Mitarbeitern soll Ihre rasche Rehabilitation nach Ihrer Verletzung oder Operation fördern. Unsere Erste Hilfe/Notfallaufnahme ist für die Akutbehandlung von Verletzungen 24 Stunden ärztlich und pflegerisch besetzt. Dort erfolgt auch die Erstbehandlung von Arbeitsunfällen im Rahmen des Durchgangsarztverfahrens der Berufsgenossenschaften.

#### **Unser Leistungsspektrum umfasst die gesamte Unfallchirurgie und Orthopädische Chirurgie mit folgenden Schwerpunkten:**

##### **Schulterchirurgie**

Funktionelle, arthroskopische und offene operative Behandlungsverfahren z.B. bei:

- Instabilitäten des Schultergelenkes (Schultergelenkluxation)
- Schäden an der Sehnenkappe (Rotatorenmanschette)
- Tendinitis calcarea (Kalkschulter)
- Impingementsyndrom
- Frozen shoulder (Schultersteife)

##### **Fußchirurgie**

Alle modernen Behandlungsverfahren z.B. bei Erkrankungen am:

- Vorfuß (z. B. Hallux valgus, Krallenzehen etc.)
- Mittelfuß (z. B. Metatarsalgie)
- Rückfuß (z. B. Fehlstellungen des Fersenbeins, Fersenschmerz etc.)

##### **Sporttraumatologie**

Beratung und stationäre Behandlung aller durch Sport bedingten Erkrankungen und Verletzungen des Bewegungs- und Stützapparates, insbesondere

- Sehnenverletzungen (z.B. Riss der Achillessehne)
- Gelenkschäden, z. B. Luxation von Schulter- oder Ellenbogengelenk
- Riss des vorderen Kreuzbandes oder Meniskusverletzungen am Kniegelenk
- Knorpelschäden an diversen Gelenken (Knie, Ellenbogen, oberes Sprunggelenk)

[→]





[→]

**Endoprothetik**

Wir bieten Ihnen eine umfassende differenzierte Beratung und Behandlung in Bezug auf den künstlichen Gelenkersatz von Hüfte, Knie, Schulter, Ellenbogengelenk und oberem Sprunggelenk an. Durch eine schonende OP-Technik (minimal-invasiv) ermöglichen wir dem Patienten/der Patientin eine schnelle Rückkehr in den gewohnten Lebensrhythmus mit neuer Lebensqualität.

**Alterstraumatologie**

Wir sind spezialisiert auf die Versorgung von Verletzungen des alten Menschen und verfügen diesbezüglich über ein ganzheitliches Behandlungskonzept. Unser Konzept endet nicht mit dem Ende des stationären Aufenthaltes. Auch unter Einbeziehung der Angehörigen und durch die Vernetzung mit niedergelassenen Kolleginnen und Kollegen leiten wir Wege ein, um den Patienten/die Patientin möglichst schnell wieder in seinen/ihren alten Lebensrhythmus einzugliedern.

**B-4.2 Versorgungsschwerpunkte der Fachabteilung**

Nr.	Versorgungsschwerpunkt
VC26	Metall-/Fremdkörperentfernungen
VC27	Bandrekonstruktionen/Plastiken
VC28	Gelenkersatzverfahren/Endoprothetik
VC30	Septische Knochenchirurgie
VC31	Diagnostik und Therapie von Knochenentzündungen
VC32	Diagnostik und Therapie von Verletzungen des Kopfes
VC33	Diagnostik und Therapie von Verletzungen des Halses
VC34	Diagnostik und Therapie von Verletzungen des Thorax
VC35	Diagnostik und Therapie von Verletzungen der Lumbosakralgegend, der Lendenwirbelsäule und des Beckens
VC36	Diagnostik und Therapie von Verletzungen der Schulter und des Oberarmes
VC37	Diagnostik und Therapie von Verletzungen des Ellenbogens und des Unterarmes
VC38	Diagnostik und Therapie von Verletzungen des Handgelenkes und der Hand
VC39	Diagnostik und Therapie von Verletzungen der Hüfte und des Oberschenkels
VC40	Diagnostik und Therapie von Verletzungen des Knies und des Unterschenkels
VC41	Diagnostik und Therapie von Verletzungen der Knöchelregion und des Fußes
VC42	Diagnostik und Therapie von sonstigen Verletzungen



[→]

VO15	Fußchirurgie
VO16	Handchirurgie
VO19	Schulterchirurgie
VO20	Sportmedizin/Sporttraumatologie
VC56	Minimalinvasive endoskopische Operationen
VC58	Spezialsprechstunde
VC66	Arthroskopische Operationen
VO01	Diagnostik und Therapie von Arthropathien
VO07	Diagnostik und Therapie von Krankheiten der Synovialis und der Sehnen
VO09	Diagnostik und Therapie von Osteopathien und Chondropathien
VO10	Diagnostik und Therapie von sonstigen Krankheiten des Muskel-Skelett-Systems und des Bindegewebes
VO13	Spezialsprechstunde
VO14	Endoprothetik
VO15	Fußchirurgie
VO16	Handchirurgie
VO19	Schulterchirurgie
VO20	Sportmedizin/Sporttraumatologie
VC26	Metall-/Fremdkörperentfernungen
VC66	Arthroskopische Operationen

#### **B-4.3 Medizinisch-pflegerische Leistungsangebote der Organisationseinheit/ Fachabteilung**

Die meisten unserer besonderen medizinisch-pflegerischen Leistungsangebote (z. B. Akupunktur) stehen unseren Patienten auf allen Stationen zur Verfügung. Sie sind daher in Kapitel A-9 dargestellt.

#### **B-4.4 Nicht-medizinische Serviceangebote der Organisationseinheit/ Fachabteilung**

Die meisten unserer nicht-medizinischen Serviceangebote (z. B. Zimmerausstattung, Verpflegung) stehen unseren Patienten auf allen Stationen zur Verfügung. Sie sind daher in Kapitel A-10 dargestellt.

#### **B-4.5 Fallzahlen der Organisationseinheit/ Fachabteilung**

Vollstationäre Fallzahl: 2.032



### B-4.6 Hauptdiagnosen nach ICD

Die häufigsten Hauptdiagnosen im Berichtszeitraum:

ICD-10 Nummer	Fallzahl	Umgangssprachliche Beschreibung
M17	262	Gelenkverschleiß (Arthrose) des Kniegelenkes
M16	222	Gelenkverschleiß (Arthrose) des Hüftgelenkes
S72	208	Knochenbruch des Oberschenkels
S52	169	Knochenbruch des Unterarmes
S82	159	Knochenbruch des Unterschenkels, einschließlich des oberen Sprunggelenkes
M23	157	Schädigung von Bändern bzw. Knorpeln des Kniegelenkes
M20	93	Nicht angeborene Verformungen von Fingern bzw. Zehen
S42	91	Knochenbruch im Bereich der Schulter bzw. des Oberarms
S06	82	Verletzung des Schädelinneren
T84	68	Komplikationen durch künstliche Gelenke, Metallteile oder durch Verpflanzung von Gewebe in Knochen, Sehnen, Muskeln bzw. Gelenken
S32	52	Knochenbruch der Lendenwirbelsäule bzw. des Beckens
S22	42	Knochenbruch der Rippe(n), des Brustbeins bzw. der Brustwirbelsäule
S83	23	Verrenkung, Verstauchung oder Zerrung des Kniegelenkes bzw. seiner Bänder
S86	22	Verletzung von Muskeln bzw. Sehnen in Höhe des Unterschenkels
M75	22	Schulterverletzung
S92	19	Knochenbruch des Fußes, außer im Bereich des oberen Sprunggelenkes
G56	17	Funktionsstörung eines Nerven am Arm bzw. an der Hand
M87	14	Absterben des Knochens
S62	14	Knochenbruch im Bereich des Handgelenkes bzw. der Hand
M19	13	Sonstige Form des Gelenkverschleißes (Arthrose)
L03	13	Eitrige, sich ohne klare Grenzen ausbreitende Entzündung in tiefer liegendem Gewebe - Phlegmone



[→]

M65	11	Entzündung der Gelenkinnenhaut bzw. der Sehnenscheiden
M96	10	Krankheit des Muskel-Skelett-Systems nach medizinischen Maßnahmen
T81	10	Komplikationen bei ärztlichen Eingriffen
M22	10	Krankheit der Kniescheibe
S30	9	Oberflächliche Verletzung des Bauches, der Lenden bzw. des Beckens
M72	9	Gutartige Geschwulstbildung des Bindegewebes
M84	8	Knochenbruch bzw. fehlerhafte Heilung eines Bruches
S70	8	Oberflächliche Verletzung der Hüfte bzw. des Oberschenkels
S80	7	Oberflächliche Verletzung des Unterschenkels

#### **B-4.7 Prozeduren nach OPS**

Die häufigsten Prozeduren im Berichtszeitraum:

<b>OPS Ziffer</b>	<b>Fallzahl</b>	<b>Umgangssprachliche Beschreibung</b>
5-820	309	Operatives Einsetzen eines künstlichen Hüftgelenks
5-812	306	Operation am Gelenkknorpel bzw. an den knorpeligen Zwischenscheiben (Menisken) durch eine Spiegelung
5-822	227	Operatives Einsetzen eines künstlichen Kniegelenks
5-788	214	Operation an den Fußknochen
5-794	202	Operatives Einrichten (Reposition) eines mehrfachen Bruchs im Gelenkbereich eines langen Röhrenknochens und Befestigung der Knochenteile mit Hilfsmitteln wie Schrauben oder Platten
5-787	198	Entfernung von Hilfsmitteln, die zur Befestigung von Knochenteilen z.B. bei Brüchen verwendet wurden
5-790	185	Einrichten (Reposition) eines Knochenbruchs oder einer Ablösung der Wachstumsfuge und Befestigung der Knochenteile mit Hilfsmitteln wie Schrauben oder Platten von außen
5-786	179	Operative Befestigung von Knochenteilen z.B. bei Brüchen mit Hilfsmitteln wie Schrauben oder Platten
5-793	115	Operatives Einrichten (Reposition) eines einfachen Bruchs im Gelenkbereich eines langen Röhrenknochens

[→]



[→]

5-893	106	Operative Entfernung von abgestorbenem Gewebe im Bereich einer Wunde bzw. von erkranktem Gewebe an Haut oder Unterhaut
5-811	65	Operation an der Gelenkinnenhaut durch eine Spiegelung
5-784	65	Operative Verpflanzung bzw. Umlagerung von Knochengewebe
5-800	55	Erneute operative Begutachtung und Behandlung nach einer Gelenkoperation
5-808	50	Operative Gelenkversteifung
8-201	46	Nichtoperatives Einrenken (Reposition) einer Gelenkverrenkung ohne operative Befestigung der Knochen mit Hilfsmitteln wie Schrauben oder Platten
5-821	45	Erneute Operation, Wechsel bzw. Entfernung eines künstlichen Hüftgelenks
5-813	41	Wiederherstellende Operation an Sehnen bzw. Bändern im Kniegelenk durch eine Spiegelung
5-810	40	Erneute Operation eines Gelenks durch eine Spiegelung

### B-4.8 Ambulante Behandlungsmöglichkeiten

Nachstehend sind die ambulanten Behandlungsmöglichkeiten der Fachabteilung aufgeführt. Informationen über unsere ambulanten Behandlungszentren finden Sie bei A-8.

**Nr. der Ambulanz:** AM07

**Art der Ambulanz:** Privatambulanz

**Bezeichnung der Ambulanz:** Unfall-, Hand- und Orthopädische Chirurgie

#### Nr. der Leistung      Angebotene Leistungen

VC26	Metall-/Fremdkörperentfernungen
VC31	Diagnostik und Therapie von Knochenentzündungen
VC34	Diagnostik und Therapie von Verletzungen des Thorax
VC35	Diagnostik und Therapie von Verletzungen der Lumbosakralgegend, der Lendenwirbelsäule und des Beckens
VC36	Diagnostik und Therapie von Verletzungen der Schulter und des Oberarmes
VC37	Diagnostik und Therapie von Verletzungen des Ellenbogens und des Unterarmes
VC38	Diagnostik und Therapie von Verletzungen des Handgelenkes und der Hand
VC40	Diagnostik und Therapie von Verletzungen des Knies und des Unterschenkels
VC41	Diagnostik und Therapie von Verletzungen der Knöchelregion und des Fußes
VC42	Diagnostik und Therapie von sonstigen Verletzungen
VC58	Spezialsprechstunde

[→]



[→]

VO15	Fußchirurgie
VO16	Handchirurgie
VO19	Schulterchirurgie
VO20	Sportmedizin/Sporttraumatologie
VO01	Diagnostik und Therapie von Arthropathien
VO05	Diagnostik und Therapie von sonstigen Krankheiten der Wirbelsäule und des Rückens
VO06	Diagnostik und Therapie von Krankheiten der Muskeln
VO07	Diagnostik und Therapie von Krankheiten der Synovialis und der Sehnen
VO09	Diagnostik und Therapie von Osteopathien und Chondropathien
VO10	Diagnostik und Therapie von sonstigen Krankheiten des Muskel-Skelett-Systems und des Bindegewebes
VO13	Spezialsprechstunde
VO14	Endoprothetik
VO15	Fußchirurgie
VO16	Handchirurgie
VO19	Schulterchirurgie
VO20	Sportmedizin/Sporttraumatologie
VC26	Metall-/Fremdkörperentfernungen

**Nr. der Ambulanz:** AM08**Art der Ambulanz:** Notfallambulanz (24h)**Bezeichnung der Ambulanz:** Erste Hilfe - Notfallaufnahme

<b>Nr. der Leistung</b>	<b>Angebotene Leistungen</b>
VC26	Metall-/Fremdkörperentfernungen
VC31	Diagnostik und Therapie von Knochenentzündungen
VC34	Diagnostik und Therapie von Verletzungen des Thorax
VC35	Diagnostik und Therapie von Verletzungen der Lumbosakralgegend, der Lendenwirbelsäule und des Beckens
VC36	Diagnostik und Therapie von Verletzungen der Schulter und des Oberarmes

[→]



[-&gt;]

VC37	Diagnostik und Therapie von Verletzungen des Ellenbogens und des Unterarmes
VC38	Diagnostik und Therapie von Verletzungen des Handgelenkes und der Hand
VC40	Diagnostik und Therapie von Verletzungen des Knies und des Unterschenkels
VC41	Diagnostik und Therapie von Verletzungen der Knöchelregion und des Fußes
VC42	Diagnostik und Therapie von sonstigen Verletzungen
VC58	Spezialsprechstunde
VO15	Fußchirurgie
VO16	Handchirurgie
VO19	Schulterchirurgie
VO20	Sportmedizin/Sporttraumatologie
VO01	Diagnostik und Therapie von Arthropathien
VO05	Diagnostik und Therapie von sonstigen Krankheiten der Wirbelsäule und des Rückens
VO06	Diagnostik und Therapie von Krankheiten der Muskeln
VO07	Diagnostik und Therapie von Krankheiten der Synovialis und der Sehnen
VO08	Diagnostik und Therapie von sonstigen Krankheiten des Weichteilgewebes
VO09	Diagnostik und Therapie von Osteopathien und Chondropathien
VO10	Diagnostik und Therapie von sonstigen Krankheiten des Muskel-Skelett-Systems und des Bindegewebes
VO13	Spezialsprechstunde
VO14	Endoprothetik
VO15	Fußchirurgie
VO16	Handchirurgie
VO19	Schulterchirurgie
VO20	Sportmedizin/Sporttraumatologie
VC26	Metall-/Fremdkörperentfernungen
VC30	Septische Knochenchirurgie
VC32	Diagnostik und Therapie von Verletzungen des Kopfes
VC33	Diagnostik und Therapie von Verletzungen des Halses

[-&gt;]





[→]

**Nr. der Ambulanz:** AM09**Art der Ambulanz:** D-Arzt-/Berufsgenossenschaftliche Ambulanz**Bezeichnung der Ambulanz:** D-Arzt-/ Berufsgenossenschaftliche Ambulanz

<b>Nr. der Leistung</b>	<b>Angebotene Leistungen</b>
VC26	Metall-/Fremdkörperentfernungen
VC31	Diagnostik und Therapie von Knochenentzündungen
VC34	Diagnostik und Therapie von Verletzungen des Thorax
VC35	Diagnostik und Therapie von Verletzungen der Lumbosakralgegend, der Lendenwirbelsäule und des Beckens
VC36	Diagnostik und Therapie von Verletzungen der Schulter und des Oberarmes
VC37	Diagnostik und Therapie von Verletzungen des Ellenbogens und des Unterarmes
VC38	Diagnostik und Therapie von Verletzungen des Handgelenkes und der Hand
VC40	Diagnostik und Therapie von Verletzungen des Knies und des Unterschenkels
VC41	Diagnostik und Therapie von Verletzungen der Knöchelregion und des Fußes
VC42	Diagnostik und Therapie von sonstigen Verletzungen
VC58	Spezialsprechstunde
VO15	Fußchirurgie
VO16	Handchirurgie
VO19	Schulterchirurgie
VO20	Sportmedizin/Sporttraumatologie
VO01	Diagnostik und Therapie von Arthropathien
VO05	Diagnostik und Therapie von sonstigen Krankheiten der Wirbelsäule und des Rückens
VO06	Diagnostik und Therapie von Krankheiten der Muskeln
VO07	Diagnostik und Therapie von Krankheiten der Synovialis und der Sehnen
VO09	Diagnostik und Therapie von Osteopathien und Chondropathien
VO10	Diagnostik und Therapie von sonstigen Krankheiten des Muskel-Skelett-Systems und des Bindegewebes
VO13	Spezialsprechstunde
VO14	Endoprothetik

[→]



[→]

VO15	Fußchirurgie
VO16	Handchirurgie
VO19	Schulterchirurgie
VO20	Sportmedizin/Sporttraumatologie
VC26	Metall-/Fremdkörperentfernungen
VC30	Septische Knochenchirurgie
VC32	Diagnostik und Therapie von Verletzungen des Kopfes
VC33	Diagnostik und Therapie von Verletzungen des Halses

#### **B-4.9 Ambulante Operationen nach § 115b SGB V**

Die häufigsten ambulanten Operationen im Berichtszeitraum:

<b>OPS Ziffer</b>	<b>Fallzahl</b>	<b>Umgangssprachliche Beschreibung</b>
5-787	125	Entfernung von Hilfsmitteln, die zur Befestigung von Knochenteilen z.B. bei Brüchen verwendet wurden
8-201	36	Nichtoperatives Einrenken (Reposition) einer Gelenkverrenkung ohne operative Befestigung der Knochen mit Hilfsmitteln wie Schrauben oder Platten
8-200	30	Nichtoperatives Einrichten (Reposition) eines Bruchs ohne operative Befestigung der Knochenteile mit Hilfsmitteln wie Schrauben oder Platten
5-812	27	Operation am Gelenkknorpel bzw. an den knorpeligen Zwischenscheiben (Menisken) durch eine Spiegelung
5-790	25	Einrichten (Reposition) eines Knochenbruchs oder einer Ablösung der Wachstumsfuge und Befestigung der Knochenteile mit Hilfsmitteln wie Schrauben oder Platten von außen
5-841	18	Operation an den Bändern der Hand
5-056	10	Operation zur Lösung von Verwachsungen um einen Nerv bzw. zur Druckentlastung des Nervs oder zur Aufhebung der Nervenfunktion
5-795	8	Operatives Einrichten (Reposition) eines einfachen Bruchs an kleinen Knochen
5-811	8	Operation an der Gelenkinnenhaut durch eine Spiegelung
5-796	7	Operatives Einrichten (Reposition) eines mehrfachen Bruchs an kleinen Knochen
5-840	6	Operation an den Sehnen der Hand
5-810	≤5	Erneute Operation eines Gelenks durch eine Spiegelung
5-813	≤5	Wiederherstellende Operation an Sehnen bzw. Bändern im Kniegelenk durch eine Spiegelung

[→]



[→]

5-830	≤5	Operativer Einschnitt in erkranktes Knochen- bzw. Gelenkgewebe der Wirbelsäule
5-844	≤5	Erneute operative Begutachtung und Behandlung der Gelenke der Hand außer dem Handgelenk
1-697	≤5	Untersuchung eines Gelenks durch eine Spiegelung
5-855	≤5	Nähen bzw. sonstige Operation an einer Sehne oder einer Sehnenscheide
5-859	≤5	Sonstige Operation an Muskeln, Sehnen, deren Bindegewebshüllen bzw. Schleimbeuteln
5-851	≤5	Durchtrennung von Muskeln, Sehnen bzw. deren Bindegewebshüllen
5-842	≤5	Operation an den Bindegewebshüllen der Muskeln und Sehnen an Hand bzw. Fingern
5-79b	≤5	Operatives Einrichten (Reposition) einer Gelenkverrenkung
5-845	≤5	Operative Entfernung der Gelenkinnenhaut an der Hand
5-853	≤5	Wiederherstellende Operation an Muskeln
5-793	≤5	Operatives Einrichten (Reposition) eines einfachen Bruchs im Gelenkbereich eines langen Röhrenknochens
5-856	≤5	Wiederherstellende Operation an den Bindegewebshüllen von Muskeln
5-788	≤5	Operation an den Fußknochen
5-903	≤5	Hautverpflanzung aus dem der Wunde benachbarten Hautareal
5-194	≤5	Operativer Verschluss des Trommelfells (Typ I)
5-854	≤5	Wiederherstellende Operation an Sehnen
5-044	≤5	Nähen der äußeren Hülle eines Nervs bzw. Nervengeflechtes unmittelbar nach der Verletzung

#### **B-4.10 Zulassung zum Durchgangs-Arztverfahren der Berufsgenossenschaft**

Arzt mit ambulanter D-Arzt-Zulassung ist vorhanden.

Stationäre BG-Zulassung ist vorhanden.

#### **B-4.11 Apparative Ausstattung**

<b>Nr.</b>	<b>Vorhandene Geräte</b>	<b>Umgangssprachliche Bezeichnung</b>	<b>24h- Notfall- verfügbarkeit</b>	<b>Kommentar / Erläuterungen</b>
AA07	Cell Saver (im Rahmen einer Bluttransfusion)	Eigenblutaufbereitungsgerät		
AA08	Computertomograph (CT)	Schichtbildverfahren im Querschnitt mittels Röntgenstrahlen	Ja	

[→]



[&gt;]

AA12	Gastroenterologische Endoskope	Gerät zur Magen-Darm-Spiegelung	Ja	
AA14	Geräte für Nierenersatzverfahren (Hämofiltration, Dialyse, Peritonealdialyse)		Ja	
AA22	Magnetresonanztomograph (MRT)	Schnittbildverfahren mittels starker Magnetfelder und elektromagnetischer Wechselfelder	Nein	In Kooperation mit einer Gemeinschaftspraxis
AA24	OP-Navigationsgerät			
AA27	Röntgengerät/ Durchleuchtungsgerät (z.B. C-Bogen)		Ja	
AA29	Sonographiegerät/ Dopplersonographiegerät/ Duplexsonographiegerät	Ultraschallgerät/ mit Nutzung des Dopplereffekts/ farbkodierter Ultraschall	Ja	
AA37	Arthroskop	Gelenksspiegelung		
AA45	Endosonographiegerät	Ultraschalldiagnostik im Körperinneren		

## B-4.12 Personelle Ausstattung

### B-4.12.1 Ärzte

	Anzahl
Ärztinnen/ Ärzte insgesamt (außer Belegärzte)	12,1 Vollkräfte
...davon Fachärztinnen/Fachärzte	8,7 Vollkräfte

### Ärztliche Fachexpertise

Nr.	Facharztbezeichnung
AQ61	Orthopädie
AQ62	Unfallchirurgie
AQ00	Chirurgie



## Zusatzweiterbildungen

### Nr. Zusatzweiterbildung (fakultativ)

ZF43	Spezielle Unfallchirurgie
------	---------------------------

## B-4.12.2 Pflegepersonal

	Anzahl
Gesundheits- und Krankenpfleger/-innen (Dreijährige Ausbildung)	34,3 Vollkräfte
Gesundheits- und Kinderkrankenpfleger/-innen (Dreijährige Ausbildung)	4 Vollkräfte
Altenpfleger/-innen (Dreijährige Ausbildung)	0,2 Vollkräfte
Pflegeassistenten/-assistentinnen (Zweijährige Ausbildung)	0 Vollkräfte
Krankenpflegehelfer/-innen (Einjährige Ausbildung)	1,3 Vollkräfte
Pflegehelfer/-innen (ab 200 Stunden Basiskurs)	0,5 Vollkräfte
Hebammen/Entbindungspfleger (Dreijährige Ausbildung)	0 Vollkräfte
Operationstechnische Assistenz (Dreijährige Ausbildung)	0,3 Vollkräfte

## Fachweiterbildungen

### Nr. Anerkannte Fachweiterbildung/ zusätzlicher akademischer Abschluss

PQ05	Leitung von Stationen oder Funktionseinheiten
------	---

PQ08	Operationsdienst
------	------------------

## Zusatzqualifikationen

### Nr. Zusatzqualifikation

ZP12	Praxisanleitung
------	-----------------

ZP15	Stomapflege
------	-------------

ZP16	Wundmanagement
------	----------------



### B-4.12.3 Spezielles therapeutisches Personal

Nr.	Spezielles therapeutisches Personal
SP52	Asthmaberater und Asthmaberaterin/Asthmatherapeut und Asthmatherapeutin/Asthmatrainer und Asthmatrainerin
SP35	Diabetologe und Diabetologin/Diabetesassistent und Diabetesassistentin/Diabetesberater und Diabetesberaterin/Diabetesbeauftragter und Diabetesbeauftragte/Wundassistent und Wundassistentin DDG/Diabetesfachkraft Wundmanagement
SP04	Diätassistent und Diätassistentin
SP05	Ergotherapeut und Ergotherapeutin/Arbeits- und Beschäftigungstherapeut und Arbeits- und Beschäftigungstherapeutin
SP14	Logopäde und Logopädin/Sprachheilpädagogin und Sprachheilpädagoge/Klinischer Linguist und Klinische Linguistin/Sprechwissenschaftler und Sprechwissenschaftlerin/Phonetiker und Phonetikerin
SP42	Manualtherapeut und Manualtherapeutin
SP15	Masseur/Medizinischer Bademeister und Masseurin/Medizinische Bademeisterin
SP21	Physiotherapeut und Physiotherapeutin
SP25	Sozialarbeiter und Sozialarbeiterin
SP28	Wundmanager und Wundmanagerin/Wundberater und Wundberaterin/Wundexperte und Wundexpertin/Wundbeauftragter und Wundbeauftragte



## B-5 Neurochirurgie

### B-5.1 Informationen und Kontaktdaten der Fachabteilung



#### **Ansprechpartner:**

Chefarzt Prof. Dr. med. Siegfried Vogel

Telefon 030-8272-2580

E-Mail [siegfried.vogel@sankt-gertrauden.de](mailto:siegfried.vogel@sankt-gertrauden.de)

Fachabteilung für Neurochirurgie

Hauptabteilung

Unsere Fachabteilung für Neurochirurgie (Nerven- und Neurochirurgie) diagnostiziert und behandelt hauptsächlich Erkrankungen, Missbildungen oder Verletzungen des zentralen Nervensystems, also des Hirns und des Rückenmarks sowie des peripheren Nervensystems.

#### **Unsere Abteilung gliedert sich in drei Kompetenzzentren:**

- Kompetenzzentrum Kopf- und Gefäßneurochirurgie;
- Kompetenzzentrum Wirbelsäulen- und periphere Nerven;
- Kompetenzzentrum Kinderneurochirurgie.

Besonders spezialisiert sind wir auf mikrochirurgische Eingriffe bei Hirntumoren und Tumoren des Rückenmarks bei Säuglingen und Kleinkindern, bei Kindern und Jugendlichen sowie bei Erwachsenen. Einen weiteren Schwerpunkt stellen minimalinvasive Operationen bei degenerativen Erkrankungen der Wirbelsäule dar. Ebenso behandeln wir häufig chronische Schmerzen, auch durch Eingriffe wie das Einsetzen von Schmerzpumpen. Kinder werden in einem separaten Bereich betreut und ihre Eltern können mit aufgenommen werden.

Uns stehen modernste Verfahren der Mikrochirurgie zur Verfügung, z. B. Navigation, Laserchirurgie, Ultraschallabsorption und Endoskopie. So können wir auch bei schwierigsten Operationen für eine möglichst sichere Behandlung sorgen, z. B. durch ständige Kontrolle der Nervenfunktion. Unsere Kolleginnen und Kollegen der Anästhesie sind, soweit erforderlich, für die Bewusstseins- und Schmerzausschaltung zuständig und ermöglichen im Anschluss an Operationen eine hochprofessionelle Intensivtherapie.

Im Vorfeld vor Operationen sowie nach der Entlassung betreuen und behandeln wir unsere Patienten ambulant weiter und führen ggf. nötige Vor- und Nachuntersuchungen durch.

[→]



## B-5.2 Versorgungsschwerpunkte der Fachabteilung

Nr.	Versorgungsschwerpunkt	Kommentar/Erläuterungen
VC43	Chirurgie der Hirntumoren (gutartig, bösartig, einschl. Schädelbasis)	Besonders im Säuglings-, Kinder- und Jugendalter
VC44	Chirurgie der Hirngefäßerkrankungen z. B. Aneurysma, Angiome, Kavernome	Aneurysmen-Chirurgie, Malformationen
VC45	Chirurgie der degenerativen und traumatischen Schäden der Hals-, Brust- und Lendenwirbelsäule z. B. Vertebroplastie	
VC46	Chirurgie der Missbildungen von Gehirn und Rückenmark	
VC47	Chirurgische Korrektur von Missbildungen des Schädels	
VC48	Chirurgie der intraspinalen Tumoren	
VC49	Chirurgie der Bewegungsstörungen	
VC50	Chirurgie der peripheren Nerven	
VC51	Chirurgie chronischer Schmerzerkrankungen z. B. Trigeminusneuralgie, Tumorschmerzen, chronische Wirbelsäulenschmerzen	
VC52	Elektrische Stimulation von Kerngebieten bei Schmerzen und Bewegungsstörungen (sog. „Funktionelle Neurochirurgie“)	
VC53	Chirurgische und intensivmedizinische Akutversorgung von Schädel-Hirn-Verletzungen	
VC54	Diagnosesicherung unklarer Hirnprozesse mittels Stereotaktischer Biopsie	
VC65	Wirbelsäulenchirurgie	
VC56	Minimalinvasive endoskopische Operationen	
VC57	Plastisch-rekonstruktive Eingriffe	
VC58	Spezialsprechstunde	
VC00	Endoskopische Wirbelsäulenchirurgie	
VC00	Minimalinvasive Fusionstechniken	
VC00	Neurochirurgische Bandscheibenoperationen	
VC00	Endoskopische Bandscheibenoperationen	
VC00	Chirurgie der spinalen Tumoren und Malformationen	





[→]

VC00	Nervenwurzel- und Facettengelenksinfiltrationen
VC00	Neurochirurgische Schmerztherapie
VN06	Diagnostik und Therapie von malignen Erkrankungen des Gehirns
VN07	Diagnostik und Therapie von gutartigen Tumoren des Gehirns
VC65	Wirbelsäulen Chirurgie
VK16	Diagnostik und Therapie von (angeborenen) neurologischen Erkrankungen
VK17	Diagnostik und Therapie von (angeborenen) neuromuskulären Erkrankungen

### **B-5.3 Medizinisch-pflegerische Leistungsangebote der Organisationseinheit/ Fachabteilung**

Die meisten unserer besonderen medizinisch-pflegerischen Leistungsangebote (z. B. Akupunktur) stehen unseren Patienten auf allen Stationen zur Verfügung. Sie sind daher in Kapitel A-9 dargestellt.

### **B-5.4 Nicht-medizinische Serviceangebote der Organisationseinheit/ Fachabteilung**

Die meisten unserer nicht-medizinischen Serviceangebote (z. B. Zimmerausstattung, Verpflegung) stehen unseren Patienten auf allen Stationen zur Verfügung. Sie sind daher in Kapitel A-10 dargestellt.

### **B-5.5 Fallzahlen der Organisationseinheit/ Fachabteilung**

Vollstationäre Fallzahl: 1.234

### **B-5.6 Hauptdiagnosen nach ICD**

Die häufigsten Hauptdiagnosen im Berichtszeitraum:

<b>ICD-10 Nummer</b>	<b>Fallzahl</b>	<b>Umgangssprachliche Beschreibung</b>
M48	291	Sonstige Krankheit der Wirbelsäule
M51	167	Sonstiger Bandscheibenschaden
C71	128	Gehirnkrebs
D32	62	Gutartiger Tumor der Hirnhäute bzw. der Rückenmarkshäute
M42	52	Abnutzung der Knochen und Knorpel der Wirbelsäule
D33	49	Gutartiger Hirntumor, Hirnnerventumor bzw. Rückenmarkstumor
M54	46	Rückenschmerzen
G91	41	Wasserkopf

[→]



[→]

T85	37	Komplikationen durch sonstige eingepflanzte Fremtteile (z.B. künstliche Augenlinsen, Brustimplantate) oder Verpflanzung von Gewebe im Körperinneren
S06	24	Verletzung des Schädelinneren
C79	19	Absiedlung (Metastase) einer Krebskrankheit in sonstigen Körperregionen
G50	15	Krankheit des fünften Hirnnervs
I61	15	Schlaganfall durch Blutung innerhalb des Gehirns
T81	14	Komplikationen bei ärztlichen Eingriffen
M43	14	Sonstige Verformung der Wirbelsäule bzw. des Rückens
G93	13	Sonstige Krankheit des Gehirns
M53	13	Sonstige Krankheit der Wirbelsäule bzw. des Rückens[, die nicht an anderen Stellen der internationalen Klassifikation der Krankheiten (ICD-10) eingeordnet ist]
M80	11	Knochenbruch bei normaler Belastung aufgrund einer Verminderung der Knochendichte - Osteoporose
M47	11	Gelenkverschleiß (Arthrose) der Wirbelsäule
S32	10	Knochenbruch der Lendenwirbelsäule bzw. des Beckens
D43	9	Tumor des Gehirns bzw. des Rückenmarks ohne Angabe, ob gutartig oder bösartig
G06	9	Abgekapselte eitrige Entzündungsherde (Abszesse) und entzündliche Knoten (Granulome) innerhalb des Schädels bzw. Wirbelkanals
I62	9	Sonstige Blutung innerhalb des Schädels, nicht durch eine Verletzung bedingt
M50	8	Bandscheibenschaden im Halsbereich

### B-5.7 Prozeduren nach OPS

Die häufigsten Prozeduren im Berichtszeitraum:

OPS Ziffer	Fallzahl	Umgangssprachliche Beschreibung
5-984	873	Operation unter Verwendung optischer Vergrößerungshilfen, z.B. Lupenbrille, Operationsmikroskop
5-032	703	Operativer Zugang zur Lendenwirbelsäule, zum Kreuzbein bzw. zum Steißbein
5-832	486	Operative Entfernung von erkranktem Knochen- bzw. Gelenkgewebe der Wirbelsäule
5-010	436	Operative Schädelöffnung über das Schädeldach

[→]



[→]

5-021	274	Wiederherstellende Operation an den Hirnhäuten
5-831	236	Operative Entfernung von erkranktem Bandscheibengewebe
5-015	220	Operative Entfernung oder Zerstörung von erkranktem Gehirngewebe
5-839	160	Sonstige Operation an der Wirbelsäule
5-030	149	Operativer Zugang zum Übergang zwischen Kopf und Hals bzw. zur Halswirbelsäule
5-024	92	Erneuerung oder Entfernung einer künstlichen Ableitung des Hirnwassers
5-022	81	Operativer Einschnitt an den Hirnwasserräumen
5-836	62	Operative Versteifung der Wirbelsäule - Spondylodese
5-023	53	Anlegen einer künstlichen Ableitung für das Hirnwasser - Liquorshunt
5-835	39	Operative Befestigung von Knochen der Wirbelsäule mit Hilfsmitteln wie Schrauben oder Platten
5-013	39	Operativer Einschnitt an Gehirn bzw. Hirnhäuten
5-035	28	Operative Entfernung oder Zerstörung von erkranktem Gewebe des Rückenmarks bzw. der Rückenmarkshäute
5-893	25	Operative Entfernung von abgestorbenem Gewebe im Bereich einer Wunde bzw. von erkranktem Gewebe an Haut oder Unterhaut
5-036	25	Wiederherstellende Operation an Rückenmark bzw. Rückenmarkshäuten

### B-5.8 Ambulante Behandlungsmöglichkeiten

Nachstehend sind die ambulanten Behandlungsmöglichkeiten der Fachabteilung aufgeführt. Informationen über unsere ambulanten Behandlungszentren finden Sie bei A-8.

**Nr. der Ambulanz:** AM07

**Art der Ambulanz:** Privatambulanz

**Bezeichnung der Ambulanz:** Neurochirurgische Sprechstunde

#### Nr. der Leistung Angebotene Leistungen

VN01	Diagnostik und Therapie von zerebrovaskulären Erkrankungen
VN02	Diagnostik und Therapie von sonstigen neurovaskulären Erkrankungen

[→]



[-&gt;]

VN03	Diagnostik und Therapie von entzündlichen ZNS-Erkrankungen
VN04	Diagnostik und Therapie von neuroimmunologischen Erkrankungen
VN05	Diagnostik und Therapie von Anfallsleiden
VN06	Diagnostik und Therapie von malignen Erkrankungen des Gehirns
VN07	Diagnostik und Therapie von gutartigen Tumoren des Gehirns
VN08	Diagnostik und Therapie von Erkrankungen der Hirnhäute
VN09	Betreuung von Patienten und Patientinnen mit Neurostimulatoren zur Hirnstimulation
VN10	Diagnostik und Therapie von Systematrophien, die vorwiegend das Zentralnervensystem betreffen
VN11	Diagnostik und Therapie von extrapyramidalen Krankheiten und Bewegungsstörungen
VN12	Diagnostik und Therapie von degenerativen Krankheiten des Nervensystems
VN13	Diagnostik und Therapie von demyelinisierenden Krankheiten des Zentralnervensystems
VN14	Diagnostik und Therapie von Krankheiten der Nerven, der Nervenwurzeln und des Nervenplexus z. B. von Hirnnerven
VN15	Diagnostik und Therapie von Polyneuropathien und sonstigen Krankheiten des peripheren Nervensystems
VN16	Diagnostik und Therapie von Krankheiten im Bereich der neuromuskulären Synapse und des Muskels
VN17	Diagnostik und Therapie von zerebraler Lähmung und sonstigen Lähmungssyndromen
VN18	Neurologische Notfall- und Intensivmedizin
VN19	Diagnostik und Therapie von geriatrischen Erkrankungen
VN20	Spezialsprechstunde
VN21	Neurologische Frührehabilitation
VN22	Schlafmedizin
VN23	Schmerztherapie
VO18	Schmerztherapie/Multimodale Schmerztherapie
VO03	Diagnostik und Therapie von Deformitäten der Wirbelsäule und des Rückens
VO04	Diagnostik und Therapie von Spondylopathien
VO05	Diagnostik und Therapie von sonstigen Krankheiten der Wirbelsäule und des Rückens
VC65	Wirbelsäulen Chirurgie



[→]

### B-5.9 Ambulante Operationen nach § 115b SGB V

Die häufigsten ambulanten Operationen im Berichtszeitraum:

OPS Ziffer	Fallzahl	Umgangssprachliche Beschreibung
5-830	201	Operativer Einschnitt in erkranktes Knochen- bzw. Gelenkgewebe der Wirbelsäule
5-056	6	Operation zur Lösung von Verwachsungen um einen Nerv bzw. zur Druckentlastung des Nervs oder zur Aufhebung der Nervenfunktion
5-849	≤5	Sonstige Operation an der Hand
5-787	≤5	Entfernung von Hilfsmitteln, die zur Befestigung von Knochenteilen z.B. bei Brüchen verwendet wurden

### B-5.10 Zulassung zum Durchgangs-Arztverfahren der Berufsgenossenschaft

Arzt mit ambulanter D-Arzt-Zulassung nicht vorhanden.

Stationäre BG-Zulassung nicht vorhanden.

### B-5.11 Apparative Ausstattung

Nr.	Vorhandene Geräte	Umgangssprachliche Bezeichnung	24h- Notfall- verfügbarkeit	Kommentar/ Erläuterungen
AA01	Angiographie/ DSA	Gerät zur Gefäßdarstellung	Ja	
AA02	Audiometrie-Labor	Hörtestlabor		
AA03	Belastungs-EKG/ Ergometrie	Belastungstest mit Herzstrommessung		
AA07	Cell Saver (im Rahmen einer Bluttransfusion)	Eigenblutaufbereitungsgerät		
AA08	Computertomograph (CT)	Schichtbildverfahren im Querschnitt mittels Röntgenstrahlen	Ja	
AA10	Elektroenzephalogra- phiegerät (EEG)	Hirnstrommessung	Ja	
AA12	Gastroenterologische Endoskope	Gerät zur Magen-Darm-Spiegelung	Ja	
AA13	Geräte der invasiven Kardiologie (z.B. Herzkatheterlabor, Ablationsgenerator, Kardioversionsgerät, Herzschrittmacherlabor)		Ja	

[→]



[→]

AA14	Geräte für Nierenersatzverfahren (Hämofiltration, Dialyse, Peritonealdialyse)		Ja	
AA18	Hochfrequenztherapiegerät	Gerät zur Gewebeerstörung mittels Hochtemperaturtechnik		
AA19	Kipptisch	Gerät zur Messung des Verhaltens der Kenngrößen des Blutkreislaufs bei Lageänderung		z. B. zur Diagnose des orthostatischen Syndroms
AA20	Lasers			
AA22	Magnetresonanztomograph (MRT)	Schnittbildverfahren mittels starker Magnetfelder und elektromagnetischer Wechselfelder	Nein	In Kooperation mit einer Gemeinschaftspraxis
AA24	OP-Navigationsgerät			
AA27	Röntgengerät/ Durchleuchtungsgerät (z.B. C-Bogen)		Ja	
AA29	Sonographiegerät/ Dopplersonographiegerät/ Duplexsonographiegerät	Ultraschallgerät/ mit Nutzung des Dopplereffekts/ farbkodierter Ultraschall	Ja	
AA31	Spirometrie/ Lungenfunktionsprüfung			

## B-5.12 Personelle Ausstattung

### B-5.12.1 Ärzte

	Anzahl
Ärztinnen/ Ärzte insgesamt (außer Belegärzte)	9,8 Vollkräfte
...davon Fachärztinnen/Fachärzte	3,4 Vollkräfte



## Ärztliche Fachexpertise

### Nr. Facharztbezeichnung

AQ41	Neurochirurgie
------	----------------

## Zusatzweiterbildungen

Trifft bei dieser Fachabteilung nicht zu

## B-5.12.2 Pflegepersonal

	Anzahl
Gesundheits- und Krankenpfleger/-innen (Dreijährige Ausbildung)	32,1 Vollkräfte
Gesundheits- und Kinderkrankenpfleger/-innen (Dreijährige Ausbildung)	3,7 Vollkräfte
Altenpfleger/-innen (Dreijährige Ausbildung)	0,2 Vollkräfte
Pflegeassistenten/-assistentinnen (Zweijährige Ausbildung)	0 Vollkräfte
Krankenpflegehelfer/-innen (Einjährige Ausbildung)	1,3 Vollkräfte
Pflegehelfer/-innen (ab 200 Stunden Basiskurs)	0,5 Vollkräfte
Hebammen/Entbindungspfleger (Dreijährige Ausbildung)	0 Vollkräfte
Operationstechnische Assistenz (Dreijährige Ausbildung)	0,3 Vollkräfte

## Fachweiterbildungen

### Nr. Anerkannte Fachweiterbildung/ zusätzlicher akademischer Abschluss

PQ05	Leitung von Stationen oder Funktionseinheiten
------	---

PQ08	Operationsdienst
------	------------------

## Zusatzqualifikationen

### Nr. Zusatzqualifikation

ZP12	Praxisanleitung
------	-----------------



### B-5.12.3 Spezielles therapeutisches Personal

Nr.	Spezielles therapeutisches Personal
SP52	Asthmaberater und Asthmaberaterin/Asthmatherapeut und Asthmatherapeutin/Asthmatrainer und Asthmatrainerin
SP32	Bobath-Therapeut und Bobath-Therapeutin für Erwachsene und/oder Kinder
SP35	Diabetologe und Diabetologin/Diabetesassistent und Diabetesassistentin/Diabetesberater und Diabetesberaterin/Diabetesbeauftragter und Diabetesbeauftragte/Wundassistent und Wundassistentin DDG/Diabetesfachkraft Wundmanagement
SP04	Diätassistent und Diätassistentin
SP05	Ergotherapeut und Ergotherapeutin/Arbeits- und Beschäftigungstherapeut und Arbeits- und Beschäftigungstherapeutin
SP14	Logopäde und Logopädin/Sprachheilpädagoge und Sprachheilpädagogin/Klinischer Linguist und Klinische Linguistin/Sprechwissenschaftler und Sprechwissenschaftlerin/Phonetiker und Phonetikerin
SP15	Masseur/Medizinischer Bademeister und Masseurin/Medizinische Bademeisterin
SP25	Sozialarbeiter und Sozialarbeiterin
SP48	Vojtatherapeut und Vojtatherapeutin für Erwachsene und/oder Kinder
SP28	Wundmanager und Wundmanagerin/Wundberater und Wundberaterin/Wundexperte und Wundexpertin/Wundbeauftragter und Wundbeauftragte





## B-6 Frauenheilkunde und Geburtshilfe

### B-6.1 Informationen und Kontaktdaten der Fachabteilung



#### **Ansprechpartner:**

Chefarzt und ärztlicher Leiter des Brustzentrums City  
Prof. Dr. med. Jens-Uwe Blohmer  
Telefon 030-8272-2311  
E-Mail [jens.blohmer@sankt-gertrauden.de](mailto:jens.blohmer@sankt-gertrauden.de)

Fachabteilung für Frauenheilkunde und Geburtshilfe  
Hauptabteilung

Anmeldung Geburtsvorbereitungskurse und  
weitere Kurse:

Telefon 030-8272-2316

Hebammensprechstunde und Geburtsanmeldung:  
Telefon 030-8272-2316

Informationen zum Brustzentrum City:  
Telefon 030-8272-29888 und -29889,  
E-Mail [info@brustzentrum-city.de](mailto:info@brustzentrum-city.de),  
Homepage: [www.brustzentrum-city.de](http://www.brustzentrum-city.de)

#### **Geburtshilfe**

**Eine Geburt ist immer wieder ein besonders spannender und schöner Moment. Das Anliegen unseres Teams der geburtshilflichen Abteilung ist es, Ihnen im Rahmen einer sanften individuellen Geburtshilfe ein angenehmes und persönliches Geburtserlebnis zu ermöglichen.**

In ruhiger und intimer Atmosphäre unserer Entbindungsräume wollen wir, dass Sie Ihre individuellen Wünsche umsetzen können. Neben Hocker, Ball und Seilen gibt es auch eine Gebärwanne zum Entspannen und Entbinden. Unsere Entbindungsbetten können individuell an verschiedene Gebärpositionen angepasst werden. In der frühen Geburtsphase haben wir für Sie und Ihren Partner oder die Person Ihres Vertrauens ein Vorwehenzimmer eingerichtet.

Der Schmerz ist Begleiter jeder Geburt und wird von jeder Frau anders empfunden. Unsere Hilfe ist auch hier unterschiedlich individuell abgestuft:

- Aromatherapie
- Homöopathie
- Akupunktur
- Fußreflexzonenmassage
- Schmerzmedikamente
- Periduralanästhesie ( PDA)

Die PDA wird direkt durch den Geburtshelfer gelegt und ist daher zeitnah verfügbar.

Sollte ein Kaiserschnitt notwendig sein, ist dieser sowohl in regionaler Anästhesie (Spinalanästhesie, PDA) als auch in Vollnarkose möglich. Hierbei wird bei uns die gewebeschonende „Misgav-Ladach“-Operationsmethode bevorzugt durchgeführt. Anästhesisten sind 24h/Tag im Hause.

Die Untersuchung der Neugeborenen wird von der tagsüber anwesenden Kinderärztin durchgeführt. Weiterhin besteht eine enge Kooperation mit der benachbarten Kinderklinik (24-h-Rufbereitschaft).



[→]

### Frauenheilkunde mit Brustzentrum City

Wir sind zertifiziertes Brustzentrum, in welchem niedergelassene Ärzte und Krankenhausärzte verschiedener Fachrichtungen sowie spezialisierte Fachkräfte wie Psychoonkologen und Sozialarbeiter Hand in Hand im Rahmen eines abgestimmten Therapiekonzeptes zusammen arbeiten.

Wir sind bestrebt, bei möglichst vielen Brustkrebs-Patientinnen eine brusterhaltende Operation durchzuführen. Sollte eine Brustdrüsenentfernung notwendig geworden sein, können wir auf Wunsch auch einen plastischen Wiederaufbau der Brust durchführen. Im Brustzentrum verfügen wir über modernste technische Möglichkeiten und erfahrene Operateure. Besonders wichtig ist uns zudem die seelische, psychologische und soziale Unterstützung unserer Patientinnen.

Wir wenden endoskopische Operationsverfahren, die sogenannte „Schlüssellochchirurgie“, an. Zum Beispiel führen wir Bauchspiegelungen bei Myomen (Muskelknoten der Gebärmutter), Eileiterschwangerschaften, Zysten der Eierstöcke, usw. durch. So gelingt es in vielen Fällen einen Bauchschnitt zu vermeiden und somit begleitende Schmerzen, Narben und Liegezeiten zu reduzieren. Wir bieten die intraoperative Strahlentherapie der Brust an, außerdem kommen die Chemotherapie, die Hormontherapie sowie die Antikörper-Therapie zu Anwendung. Bei urogynäkologischen Erkrankungen wie Harninkontinenz setzen wir moderne Verfahren, wie z. B. die komplikationsarme TVT-Methode (bei Inkontinenzoperationen), ein.

Uns ist sehr wichtig, dass unsere Patientinnen nicht nur eine optimale medizinische Behandlung erhalten, sondern dass auch Ihre persönlichen Wünsche und Vorstellungen bei der Therapieplanung berücksichtigt werden.

## B-6.2 Versorgungsschwerpunkte der Fachabteilung

Nr.	Versorgungsschwerpunkt	Kommentar/Erläuterungen
VG01	Diagnostik und Therapie von bösartigen Tumoren der Brustdrüse	Spezialisiertes und zertifiziertes Brustzentrum
VG02	Diagnostik und Therapie von gutartigen Tumoren der Brustdrüse	Spezialisiertes und zertifiziertes Brustzentrum
VG03	Diagnostik und Therapie von sonstigen Erkrankungen der Brustdrüse	Spezialisiertes und zertifiziertes Brustzentrum
VG04	Kosmetische/Plastische Mammachirurgie	Spezialisiertes und zertifiziertes Brustzentrum
VG05	Endoskopische Operationen z. B. Laparoskopie, Hysteroskopie	Gesamtes Spektrum einschließlich urogynäkologischer Operationen und Lymphknotenentfernung

[→]



[→]

VG06	Gynäkologische Abdominalchirurgie	Gesamtes Spektrum einschließlich urogynäkologischer Operationen und Lymphknotenentfernung
VG07	Inkontinenzchirurgie	Urogynäkologischer Schwerpunkt
VG08	Diagnostik und Therapie gynäkologischer Tumoren z. B. Zervix-, Corpus-, Ovarial-, Vulva-, Vaginalkarzinom	Schwerpunkt Gynäkologische Onkologie
VG09	Pränataldiagnostik und -therapie	Dopplersonographie, 3-D- und 4-D-Sonographie
VG10	Betreuung von Risikoschwangerschaften	Diabetes mellitus mit Diabetologin
VG11	Diagnostik und Therapie von Krankheiten während der Schwangerschaft, der Geburt und des Wochenbettes	Schwangerenberatung
VG12	Geburtshilfliche Operationen	Schonender Kaiserschnitt, VE
VG13	Diagnostik und Therapie von entzündlichen Krankheiten der weiblichen Beckenorgane	24-h- besetzte Notaufnahme
VG14	Diagnostik und Therapie von nichtentzündlichen Krankheiten des weiblichen Genitaltraktes	Sprechstunde, eigenes Labor, Ultraschall
VG15	Spezialsprechstunde	Kindergynäkologie, Dysplasie, Gynäkologische Onkologie
VG16	Urogynäkologie	Urodynamik, Spezialsprechstunde
VG00	Intraoperative Bestrahlung von Brustkrebs	
VK23	Versorgung von Mehrlingen	Perinataler Schwerpunkt
VK25	Neugeborenencreening z. B. Hypothyreose, Adrenogenitales Syndrom (AGS)	Wird angeboten. Kinderärztin täglich in der Klinik.
VR02	Native Sonographie	Wird angeboten.
VR03	Eindimensionale Dopplersonographie	Durch Radiologie angeboten.
VR04	Duplexsonographie	In Gyn., Geburtshilfe und Brustdiagnostik angeboten.
VR06	Endosonographie	Vaginale und rektale Sonographie angeboten.
VR07	Projektionsradiographie mit Spezialverfahren (Mammographie)	Durch die Radiologie im Rahmen des zertifizierten Brustzentrums.
VR10	Computertomographie (CT), nativ	Durch Radiologie angeboten.

[→]



[→]

VR11	Computertomographie (CT) mit Kontrastmittel	Durch Radiologie angeboten.
VR22	Magnetresonanztomographie (MRT), nativ	Durch Radiologie angeboten.
VR23	Magnetresonanztomographie (MRT) mit Kontrastmittel	Durch Radiologie angeboten.
VR33	Brachytherapie mit umschlossenen Radionukliden	Intraoperative Strahlentherapie
VR01	Konventionelle Röntgenaufnahmen	Durch Radiologie angeboten.
VU19	Urodynamik/Urologische Funktionsdiagnostik	Wird angeboten in Urogyn. Sprechstunde und präoperativ.

### B-6.3 Medizinisch-pflegerische Leistungsangebote der Organisationseinheit/ Fachabteilung

Die meisten unserer besonderen medizinisch-pflegerischen Leistungsangebote (z. B. Akupunktur, Homöopathie) stehen unseren Patienten auf allen Stationen zur Verfügung. Sie sind daher in Kapitel A-9 dargestellt. Hier sind zusätzlich die speziellen Angebote unserer Fachabteilung für Frauenheilkunde und Geburtshilfe aufgeführt:

Nr.	Medizinisch-pflegerisches Leistungsangebot	Kommentar/Erläuterungen
MP05	Babyschwimmen	Die Kleinen (ab 4. Monat) werden spielerisch mit dem Element Wasser vertraut. Durch die fehlende Schwerkraft kann sich das Baby wesentlich leichter bewegen und schult so im intensiven Kontakt mit den Eltern Motorik und Körperkontrolle.
MP19	Geburtsvorbereitungskurse/ Schwangerschaftsgymnastik	Fragen rund um die Schwangerschaft, Geburt und das Wochenbett werden besprochen. Schwangerengymnastik, Entspannungs- und Atemübungen runden den Kurs ab. werdende Väter sind herzlich willkommen.
MP36	Säuglingspflegekurse	Ein Kurs für werdende Eltern rund um die optimale Versorgung des Neugeborenen mit praktischen Übungen.
MP65	Spezielles Leistungsangebot für Eltern und Familien	Elternschule und Stillcafé
MP41	Spezielles Leistungsangebot von Hebammen	Siehe <a href="http://www.sankt-gertrauden.de">www.sankt-gertrauden.de</a> oder fragen Sie unsere Hebammen.
MP43	Stillberatung	Durch Stillberaterinnen und Praxisanleiterinnen auf der Wöchnerinnenstation und präpartal durch Hebammen angeboten und später im Stillcafé allen Wöchnerinnen angeboten.
MP50	Wochenbettgymnastik/ Rückbildungsgymnastik	Auf der Wöchnerinnenstation und durch die Abteilung für Physiotherapie für alle Wöchnerinnen angeboten.
MP00	Neugeborenen-Hörscreening	Für alle Neugeborenen
MP00	Stillvorbereitung	Fragen und Antworten rund um das Thema Stillen werden fachkundig erörtert und mit praktischen Übungen ergänzt.

[→]



[&gt;]

MP00	Yoga für Schwangere	Durch sanfte, fließende Bewegungen den Körper mit Energie versorgen. Mit Hilfe des Atems Verspannungen auflösen. Innere Ruhe durch Meditation finden.
MP00	Schwangerenschwimmen	Leichte Gymnastik- und wohltuende Entspannungsübungen im Zustand der Schwerelosigkeit entlasten Ihren Körper und steigern das Wohlbefinden. Schwangerenschwimmen im klinikeigenen Schwimmbad.
MP00	Einführung in die Babymassage	Sie erlernen die indische Babymassage nach Frederick Leboyer, die die Möglichkeit eröffnet, die gefühlsmäßige Eltern- Kind- Bindung in einer anregenden Weise zu stärken. Sie hilft Ihnen als Eltern, die körperlichen und emotionalen Bedürfnisse des Babys besser zu verstehen. Sie erleben einen lebendigen Fluss von Geben und Nehmen.
MP00	Geburtsvorbereitende Akupunktur	Ab der 36.SSW durch die Ärztinnen der Frauenklinik angeboten. Durch die Stimulation bestimmter Reflexpunkte soll eine leichtere Muttermundseröffnung unterstützt und damit eine Verkürzung der Geburtsdauer erreicht werden.
MP00	Rückbildungsgymnastik mit Beckenbodentraining	Mit praxisnahen Tipps werden Sie motiviert, die Beckenbodenmuskulatur aktiv in den Alltag zu integrieren und bewusst auf die Körperhaltung zu achten. Mit gezielten Übungen stärken wir auch die Bauch- und Rückenmuskulatur. Darüber hinaus gibt es genügend Raum für einen Austausch zu Ihrer neuen Lebensphase.
MP00	Müttertreff „Stillcafé“+ Stillberatung	Kurz nach der Geburt und während des ersten Lebensjahres treffen sich Mütter mit ihren Kindern zum Erfahrungsaustausch. Eine Hebamme/ Still- und Laktationsberaterin IBCLC begleitet die Gruppe und bietet bei Bedarf Stillberatung.

#### **B-6.4 Nicht-medizinische Serviceangebote der Organisationseinheit/ Fachabteilung**

Die meisten unserer nicht-medizinischen Serviceangebote (z. B. Zimmerausstattung, Verpflegung) stehen unseren Patienten auf allen Stationen zur Verfügung. Sie sind daher in Kapitel A-10 dargestellt. Hier sind zusätzlich die speziellen Angebote unserer Fachabteilung für Frauenheilkunde und Geburtshilfe aufgeführt:

##### **Nr. Serviceangebot**

SA00	Storchenparkplätze für werdende Eltern
------	--

#### **B-6.5 Fallzahlen der Organisationseinheit/ Fachabteilung**

Vollstationäre Fallzahl: 2.953



### B-6.6 Hauptdiagnosen nach ICD

Die häufigsten Hauptdiagnosen im Berichtszeitraum:

ICD-10 Nummer	Fallzahl	Umgangssprachliche Beschreibung
C50	752	Brustkrebs
Z38	617	Neugeborene
O42	105	Vorzeitiger Blasensprung
O70	100	Dammriss während der Geburt
O48	98	Schwangerschaft, die über den erwarteten Geburtstermin hinausgeht
O80	88	Normale Geburt eines Kindes
D05	82	Örtlich begrenzter Tumor (Carcinoma in situ) der Brustdrüse
O68	63	Komplikationen bei Wehen bzw. Entbindung durch Gefahrenzustand des Kindes
D24	60	Gutartiger Brustdrüsentumor
D25	57	Gutartiger Tumor der Gebärmuttermuskulatur
N83	56	Nichtentzündliche Krankheit des Eierstocks, des Eileiters bzw. der Gebärmutterbänder
N81	51	Vorfall der Scheide bzw. der Gebärmutter
N62	47	Übermäßige Vergrößerung der Brustdrüse
O34	38	Betreuung der Mutter bei festgestellten oder vermuteten Fehlbildungen oder Veränderungen der Beckenorgane
N95	33	Störung im Zusammenhang mit den Wechseljahren
T85	32	Komplikationen durch sonstige eingepflanzte Fremdteile (z.B. künstliche Augenlinsen, Brustimplantate) oder Verpflanzung von Gewebe im Körperinneren
O71	30	Sonstige Verletzung während der Geburt
O63	28	Sehr lange dauernde Geburt
O32	28	Betreuung der Mutter bei festgestellter oder vermuteter falscher Lage des ungeborenen Kindes
N61	23	Entzündung der Brustdrüse
C54	22	Gebärmutterkrebs
C56	22	Eierstockkrebs



[→]

060	21	Vorzeitige Wehen und Entbindung
D27	21	Gutartiger Eierstocktumor
O21	20	Übermäßiges Erbrechen während der Schwangerschaft

### B-6.7 Prozeduren nach OPS

Die häufigsten Prozeduren im Berichtszeitraum:

OPS Ziffer	Fallzahl	Umgangssprachliche Beschreibung
5-870	521	Operative brusterhaltende Entfernung von Brustdrüsengewebe ohne Entfernung von Achsellymphknoten
5-401	369	Operative Entfernung einzelner Lymphknoten bzw. Lymphgefäße
5-758	259	Wiederherstellende Operation an den weiblichen Geschlechtsorganen nach Dammriss während der Geburt
5-738	174	Erweiterung des Scheideneingangs durch Dammschnitt während der Geburt mit anschließender Naht
5-749	164	Sonstiger Kaiserschnitt
5-871	131	Operative brusterhaltende Entfernung von Brustdrüsengewebe mit Entfernung von Achsellymphknoten
5-683	118	Vollständige operative Entfernung der Gebärmutter
5-889	103	Sonstige Operation an der Brustdrüse
8-910	98	Regionale Schmerzbehandlung durch Einbringen eines Betäubungsmittels in einen Spaltraum im Wirbelkanal (Epiduralraum)
9-260	88	Überwachung und Betreuung einer normalen Geburt
9-261	86	Überwachung und Betreuung einer Geburt mit erhöhter Gefährdung für Mutter oder Kind
5-872	83	Operative Entfernung der Brustdrüse ohne Entfernung von Achsellymphknoten
5-704	77	Operative Raffung der Scheidenwand bzw. Straffung des Beckenbodens mit Zugang durch die Scheide
5-886	74	Sonstige wiederherstellende Operation an der Brustdrüse
5-884	68	Operative Brustverkleinerung
5-873	61	Operative Entfernung der Brustdrüse mit Entfernung von Achsellymphknoten

[→]



[→]

1-672	57	Untersuchung der Gebärmutter durch eine Spiegelung
5-728	57	Operative Entbindung durch die Scheide mittels Saugglocke
5-653	55	Operative Entfernung des Eierstocks und der Eileiter
5-404	53	Komplette, operative Entfernung aller Lymphknoten als selbstständige Operation
1-471	52	Entnahme einer Gewebeprobe (Biopsie) aus der Gebärmutter Schleimhaut ohne operativen Einschnitt
5-690	49	Operative Zerstörung des oberen Anteils der Gebärmutter Schleimhaut - Ausschabung
5-469	40	Sonstige Operation am Darm
5-651	36	Operative Entfernung oder Zerstörung von Gewebe des Eierstocks
5-883	36	Operative Brustvergrößerung
5-885	25	Wiederherstellende Operation an der Brustdrüse mit Haut- und Muskelverpflanzung (Transplantation)
5-881	20	Operativer Einschnitt in die Brustdrüse
5-756	19	Entfernung von zurückgebliebenen Resten des Mutterkuchens (Plazenta) nach der Geburt
5-670	17	Erweiterung des Gebärmutterhalses
5-543	16	Operative Entfernung oder Zerstörung von Gewebe aus der Bauchhöhle

### B-6.8 Ambulante Behandlungsmöglichkeiten

Nachstehend sind die ambulanten Behandlungsmöglichkeiten der Fachabteilung aufgeführt. Informationen über unsere ambulanten Behandlungszentren finden Sie bei A-8.

**Nr. der Ambulanz:** AM05

**Art der Ambulanz:** Ermächtigung zur ambulanten Behandlung nach § 116a SGB V

**Bezeichnung der Ambulanz:** Ermächtigungsambulanz Frauenheilkunde und Brustzentrum

**Kommentar / Erläuterungen:** Ultraschall (auch 3D-, 4D- und Dopplerultraschall), Biopsien (auch Vakuumbiopsie)

#### Nr. der Leistung      Angebotene Leistungen

VG01	Diagnostik und Therapie von bösartigen Tumoren der Brustdrüse
VG02	Diagnostik und Therapie von gutartigen Tumoren der Brustdrüse
VG03	Diagnostik und Therapie von sonstigen Erkrankungen der Brustdrüse

[→]





[→]

**Nr. der Ambulanz:** AM07**Art der Ambulanz:** Privatambulanz**Bezeichnung der Ambulanz:** Frauenheilkunde und Brustzentrum**Kommentar / Erläuterungen:** Kolposkopie (Mikroskopische Betrachtung von Muttermund, Scheide und Schamlippen), zytologische Abstriche, bakteriologische Diagnostik, Diagnostik und Behandlung aller gynäkologischer Beschwerden und Tumoren.

Nr. der Leistung	Angebotene Leistungen
------------------	-----------------------

VG01	Diagnostik und Therapie von bösartigen Tumoren der Brustdrüse
------	---

VG02	Diagnostik und Therapie von gutartigen Tumoren der Brustdrüse
------	---

VG03	Diagnostik und Therapie von sonstigen Erkrankungen der Brustdrüse
------	---

VG08	Diagnostik und Therapie gynäkologischer Tumoren z. B. Zervix-, Corpus-, Ovarial-, Vulva-, Vaginalkarzinom
------	---

VG13	Diagnostik und Therapie von entzündlichen Krankheiten der weiblichen Beckenorgane
------	---

VG14	Diagnostik und Therapie von nichtentzündlichen Krankheiten des weiblichen Genitaltraktes
------	--

**Nr. der Ambulanz:** AM08**Art der Ambulanz:** Notfallambulanz (24h)**Bezeichnung der Ambulanz:** Notfallambulanz**Kommentar / Erläuterungen:** 24 Stunden ärztlicher Bereitschaftsdienst.

Nr. der Leistung	Angebotene Leistungen
------------------	-----------------------

VG01	Diagnostik und Therapie von bösartigen Tumoren der Brustdrüse
------	---

VG02	Diagnostik und Therapie von gutartigen Tumoren der Brustdrüse
------	---

VG03	Diagnostik und Therapie von sonstigen Erkrankungen der Brustdrüse
------	---

VG08	Diagnostik und Therapie gynäkologischer Tumoren z. B. Zervix-, Corpus-, Ovarial-, Vulva-, Vaginalkarzinom
------	---

VG10	Betreuung von Risikoschwangerschaften
------	---------------------------------------

VG11	Diagnostik und Therapie von Krankheiten während der Schwangerschaft, der Geburt und des Wochenbettes
------	--

VG12	Geburtshilfliche Operationen
------	------------------------------

VG13	Diagnostik und Therapie von entzündlichen Krankheiten der weiblichen Beckenorgane
------	---

VG14	Diagnostik und Therapie von nichtentzündlichen Krankheiten des weiblichen Genitaltraktes
------	--

VG16	Urogynäkologie
------	----------------

[→]



[→]

**Nr. der Ambulanz:** AM00**Art der Ambulanz:** Spezialsprechstunde**Bezeichnung der Ambulanz:** Spezialsprechstunde Urogynäkologie

Nr. der Leistung	Angebotene Leistungen
------------------	-----------------------

VG16	Urogynäkologie
------	----------------

**B-6.9 Ambulante Operationen nach § 115b SGB V**

Die häufigsten ambulanten Operationen im Berichtszeitraum:

OPS Ziffer	Fallzahl	Umgangssprachliche Beschreibung
5-870	131	Operative brusterhaltende Entfernung von Brustdrüsengewebe ohne Entfernung von Achsellymphknoten
5-690	107	Operative Zerstörung des oberen Anteils der Gebärmutter Schleimhaut - Ausschabung
1-672	102	Untersuchung der Gebärmutter durch eine Spiegelung
1-471	93	Entnahme einer Gewebeprobe (Biopsie) aus der Gebärmutter Schleimhaut ohne operativen Einschnitt
5-711	17	Operation an der Scheidenvorhofdrüse (Bartholin-Drüse)
1-472	16	Entnahme einer Gewebeprobe (Biopsie) aus dem Gebärmutterhals ohne operativen Einschnitt
5-671	16	Operative Entnahme einer kegelförmigen Gewebeprobe aus dem Gebärmutterhals
5-399	7	Sonstige Operation an Blutgefäßen
5-691	≤5	Entfernung eines Fremdkörpers aus der Gebärmutter
5-882	≤5	Operation an der Brustwarze
5-881	≤5	Operativer Einschnitt in die Brustdrüse
5-850	≤5	Operativer Einschnitt an Muskeln, Sehnen bzw. deren Bindegewebshüllen
5-401	≤5	Operative Entfernung einzelner Lymphknoten bzw. Lymphgefäße
5-651	≤5	Operative Entfernung oder Zerstörung von Gewebe des Eierstocks
5-681	≤5	Operative Entfernung und Zerstörung von erkranktem Gewebe der Gebärmutter
1-661	≤5	Untersuchung der Harnröhre und der Harnblase durch eine Spiegelung
1-502	≤5	Entnahme einer Gewebeprobe (Biopsie) aus Muskeln bzw. Weichteilen durch operativen Einschnitt
5-758	≤5	Wiederherstellende Operation an den weiblichen Geschlechtsorganen nach Dammriss während der Geburt



### B-6.10 Zulassung zum Durchgangs-Arztverfahren der Berufsgenossenschaft

Arzt mit ambulanter D-Arzt-Zulassung nicht vorhanden.  
Stationäre BG-Zulassung nicht vorhanden.

### B-6.11 Apparative Ausstattung

Nr.	Vorhandene Geräte	Umgangssprachliche Bezeichnung	24h- Notfall- verfügbarkeit	Kommentar/ Erläuterungen
AA06	Brachytherapiegerät	Bestrahlung von „innen“		Intraoperative Strahlentherapie
AA07	Cell Saver (im Rahmen einer Bluttransfusion)	Eigenblutaufbereitungsgerät		
AA08	Computertomograph (CT)	Schichtbildverfahren im Querschnitt mittels Röntgenstrahlen	Ja	
AA10	Elektroenzephalographiegerät (EEG)	Hirnstrommessung	Ja	
AA12	Gastroenterologische Endoskope	Gerät zur Magen-Darm-Spiegelung	Ja	
AA14	Geräte für Nierenersatzverfahren (Hämofiltration, Dialyse, Peritonealdialyse)		Ja	
AA16	Geräte zur Strahlentherapie		Ja	
AA18	Hochfrequenztherapiegerät	Gerät zur Gewebeerstörung mittels Hochtemperaturtechnik		Intraoperativer Einsatz
AA20	Laser			
AA21	Lithotripter (ESWL)	Stoßwellen-Steinzerstörung		
AA22	Magnetresonanztomograph (MRT)	Schnittbildverfahren mittels starker Magnetfelder und elektromagnetischer Wechselfelder	Nein	In Kooperation mit einer Gemeinschaftspraxis
AA23	Mammographiegerät	Röntgengerät für die weibliche Brustdrüse		Im Röntgeninstitut der Klinik.
AA24	OP-Navigationsgerät			
AA27	Röntgengerät/ Durchleuchtungsgerät (z.B. C-Bogen)		Ja	



[→]

AA29	Sonographiegerät/Dopplersonographiegerät/Duplexsonographiegerät	Ultraschallgerät/ mit Nutzung des Dopplereffekts/ farbkodierter Ultraschall	Ja	
AA33	Uroflow/ Blasendruckmessung			Während der Sprechzeiten und präoperativ.
AA45	Endosonographiegerät	Ultraschalldiagnostik im Körperinneren		Gynäkologische Diagnostik
AA47	Inkubatoren Neonatologie	Geräte für Früh- und Neugeborene	Ja	Neugeborenen-Beatmung mit 4 Geräten möglich.
AA53	Laparoskop	Bauchhöhlenspiegelungsgerät		Gynäkologische und chirurgische Operationen
AA55	MIC-Einheit (minimal invasive Chirurgie)	Minimal in den Körper eindringende, also gewebeschonende Chirurgie		Gynäkologie und Chirurgie
AA62	3-D/4-D-Ultraschallgerät			
AA63	72h-Blutzucker-Messung			Geburtshilfe, Schwangerschaft, stationär

## B-6.12 Personelle Ausstattung

### B-6.12.1 Ärzte

	Anzahl
Ärztinnen/ Ärzte insgesamt (außer Belegärzte)	12,9 Vollkräfte
...davon Fachärztinnen/Fachärzte	10,3 Vollkräfte

### Ärztliche Fachexpertise

Nr.	Facharztbezeichnung
AQ14	Frauenheilkunde und Geburtshilfe
AQ16	Frauenheilkunde und Geburtshilfe, SP Gynäkologische Onkologie
AQ32	Kinder- und Jugendmedizin



## Zusatzweiterbildungen

Nr.	Zusatzweiterbildung (fakultativ)	Kommentar/Erläuterungen
ZF01	Ärztliches Qualitätsmanagement	
ZF10	Gynäkologische Exfoliativ-Zytologie	Fakultative Weiterbildung
ZF00	Gynäkologische Onkologie	Schwerpunkt

## B-6.12.2 Pflegepersonal

	Anzahl
Gesundheits- und Krankenpfleger/-innen (Dreijährige Ausbildung)	21,7 Vollkräfte
Gesundheits- und Kinderkrankenpfleger/-innen (Dreijährige Ausbildung)	2,5 Vollkräfte
Altenpfleger/-innen (Dreijährige Ausbildung)	0,1 Vollkräfte
Pflegeassistenten/-assistentinnen (Zweijährige Ausbildung)	0 Vollkräfte
Krankenpflegehelfer/-innen (Einjährige Ausbildung)	0,8 Vollkräfte
Pflegehelfer/-innen (ab 200 Stunden Basiskurs)	0,3 Vollkräfte
Hebammen/Entbindungspfleger (Dreijährige Ausbildung)	7,7 Vollkräfte
Operationstechnische Assistenz (Dreijährige Ausbildung)	0,2 Vollkräfte

## Fachweiterbildungen

Nr.	Anerkannte Fachweiterbildung/ zusätzlicher akademischer Abschluss	Kommentar/Erläuterungen
PQ05	Leitung von Stationen oder Funktionseinheiten	
PQ07	Onkologische Pflege	Onkologieschwestern, Breast Care Nurses
PQ08	Operationsdienst	

## Zusatzqualifikationen

Nr.	Zusatzqualifikation	Kommentar/Erläuterungen
ZP12	Praxisanleitung	Wöchnerinnenstation



### B-6.12.3 Spezielles therapeutisches Personal

Nr.	Spezielles therapeutisches Personal
SP02	Arzthelfer und Arzthelferin
SP52	Asthmaberater und Asthmaberaterin/Asthmatherapeut und Asthmatherapeutin/Asthmatrainer und Asthmatrainerin
SP35	Diabetologe und Diabetologin/Diabetesassistent und Diabetesassistentin/Diabetesberater und Diabetesberaterin/Diabetesbeauftragter und Diabetesbeauftragte/Wundassistent und Wundassistentin DDG/Diabetesfachkraft Wundmanagement
SP04	Diätassistent und Diätassistentin
SP15	Masseur/Medizinischer Bademeister und Masseurin/Medizinische Bademeisterin
SP21	Physiotherapeut und Physiotherapeutin
SP23	Psychologe und Psychologin
SP25	Sozialarbeiter und Sozialarbeiterin
SP28	Wundmanager und Wundmanagerin/Wundberater und Wundberaterin/Wundexperte und Wundexpertin/Wundbeauftragter und Wundbeauftragte

**Willkommen auf  
der Welt!**





## B-7 Hals-, Nasen-, Ohrenheilkunde / Plastische Gesichts- und Halschirurgie

### B-7.1 Informationen und Kontaktdaten der Fachabteilung



#### **Ansprechpartner:**

Chefarzt Prof. Dr. med. Oliver Kaschke

Telefon 030-8272-2331

E-Mail [oliver.kaschke@sankt-gertrauden.de](mailto:oliver.kaschke@sankt-gertrauden.de)

Fachabteilung für Hals-, Nasen- und Ohrenheilkunde  
Plastische Gesichts- und Halschirurgie  
Hauptabteilung

Unsere Fachabteilung für Hals-, Nasen- und Ohrenheilkunde führt sowohl im ambulanten als auch im stationären Bereich alle Untersuchungen und Behandlungen des Fachgebiets durch. Vor allem operative Eingriffe gehören zu unseren Aufgaben.

#### **Unsere Behandlungsschwerpunkte liegen in folgenden Bereichen:**

- Ohrchirurgie
- Rhinochirurgie (Operationen der inneren Nase und den Nasennebenhöhlen)
- Chirurgie der Speicheldrüsen
- Chirurgie von Mundhöhle, Zunge, Schlund, Kehlkopf und Luftröhre
- Abklärung und Therapie schlafbezogener Atemstörungen (Schnarchen, Schlafapnoe)
- Abklärung und Therapie von Allergien
- Abklärung und Therapie von Schwindelerkrankungen

Ein besonderer Leistungsbereich unserer Abteilung ist die plastische Gesichts- und Halschirurgie, wie sie z. B. nach Tumoroperationen, bei Gesichtslähmungen oder bei Unfallnarben angezeigt sein kann. Ebenso führen wir plastische Operationen bei Nasen und Ohren durch, z. B. Fehlstellungen der Ohren und Nasenkorrekturen.

Wir behandeln und operieren auch Kinder. Für unsere kleinen Patienten ist ein eigener Stationsbereich eingerichtet. Notfallpatienten werden in unserer Ambulanz vom ständigen Bereitschaftsdienst versorgt.

Wir verfügen über eine hochmoderne Ausstattung einschließlich Laser und allen speziellen diagnostischen Möglichkeiten, wie z. B. die Hirnstammaudiometrie und Endoskopie. Viele Operationen sind auch ambulant, also ohne stationären Aufenthalt, durchführbar. In der operativen Entfernung von Tumoren im Kopfbereich arbeiten wir bei Bedarf eng mit den Kollegen der Neurochirurgie und der Augenheilkunde zusammen.



## B-7.2 Versorgungsschwerpunkte der Fachabteilung

Nr.	Versorgungsschwerpunkt	Kommentar/Erläuterungen
VA02	Diagnostik und Therapie von Erkrankungen des Augenlides, des Tränenapparates und der Orbita	Augenlidplastiken, Tränenwegsstenose-Operationen, Orbitatumor-Operationen
VC12	Tracheobronchiale Rekonstruktionen bei angeborenen Malformationen	Operationen bei Larynx-Trachea-Stenosen
VC32	Diagnostik und Therapie von Verletzungen des Kopfes	Traumatologie des Mittelgesichts
VC33	Diagnostik und Therapie von Verletzungen des Halses	
VC64	Ästhetische Chirurgie/Plastische Chirurgie	Plastische und rekonstruktive Chirurgie der Nase und des Gesichtes
VD03	Diagnostik und Therapie von Hauttumoren	Im Kopf-Hals-Bereich
VH01	Diagnostik und Therapie von Krankheiten des äußeren Ohres	Ohrmuschelplastiken, Operation bei Ohrmuscheltumoren
VH02	Diagnostik und Therapie von Krankheiten des Mittelohres und des Warzenfortsatzes	
VH03	Diagnostik und Therapie von Krankheiten des Innenohres	
VH04	Mittelohrchirurgie z. B. Hörverbesserung, implantierbare Hörgeräte	
VH06	Operative Fehlbildungskorrektur des Ohres	Ohranlegeplastiken
VH07	Schwindeldiagnostik/-therapie	
VH08	Diagnostik und Therapie von Infektionen der oberen Atemwege	
VH09	Sonstige Krankheiten der oberen Atemwege	
VH10	Diagnostik und Therapie von Erkrankungen der Nasennebenhöhlen	
VH11	Transnasaler Verschluss von Liquorffisteln	
VH12	Diagnostik und Therapie von Erkrankungen der Tränenwege	
VH13	Plastisch-rekonstruktive Chirurgie	
VH14	Diagnostik und Therapie von Krankheiten der Mundhöhle	
VH15	Diagnostik und Therapie von Erkrankungen der Kopfspeicheldrüsen	





[→]

VH16	Diagnostik und Therapie von Erkrankungen des Kehlkopfes	
VH17	Diagnostik und Therapie von Erkrankungen der Trachea	
VH24	Diagnostik und Therapie von Schluckstörungen	
VH25	Schnarchoperationen	
VH18	Diagnostik und Therapie von Tumoren im Kopf-Hals-Bereich	
VH19	Diagnostik und Therapie von Tumoren im Bereich der Ohren	
VH20	Interdisziplinäre Tumornachsorge	
VH21	Rekonstruktive Chirurgie im Kopf-Hals-Bereich	
VH22	Rekonstruktive Chirurgie im Bereich der Ohren	
VH23	Spezialsprechstunde	Plastische Operationen, HNO für Kinder
VI22	Diagnostik und Therapie von Allergien	
VR02	Native Sonographie	

### **B-7.3 Medizinisch-pflegerische Leistungsangebote der Organisationseinheit/ Fachabteilung**

Die meisten unserer besonderen medizinisch-pflegerischen Leistungsangebote (z. B. Akupunktur) stehen unseren Patienten auf allen Stationen zur Verfügung. Sie sind daher in Kapitel A-9 dargestellt.

### **B-7.4 Nicht-medizinische Serviceangebote der Organisationseinheit/ Fachabteilung**

Die meisten unserer nicht-medizinischen Serviceangebote (z. B. Zimmerausstattung, Verpflegung) stehen unseren Patienten auf allen Stationen zur Verfügung. Sie sind daher in Kapitel A-10 dargestellt.

### **B-7.5 Fallzahlen der Organisationseinheit/ Fachabteilung**

Vollstationäre Fallzahl: 3.139

### **B-7.6 Hauptdiagnosen nach ICD**

Die häufigsten Hauptdiagnosen im Berichtszeitraum:

ICD-10 Nummer	Fallzahl	Umgangssprachliche Beschreibung
J32	531	Anhaltende (chronische) Nasennebenhöhlenentzündung
H91	294	Sonstiger Hörverlust
J34	282	Sonstige Krankheit der Nase bzw. der Nasennebenhöhlen

[→]



[→]

J35	263	Anhaltende (chronische) Krankheit der Gaumen- bzw. Rachenmandeln
J36	164	Abgekapselter eitriger Entzündungsherd (Abszess) in Umgebung der Mandeln
H81	100	Störung des Gleichgewichtsorgans
J38	98	Krankheit der Stimmlippen bzw. des Kehlkopfes
R04	70	Blutung aus den Atemwegen
D11	64	Gutartiger Tumor der großen Speicheldrüsen
J03	63	Akute Mandelentzündung
T81	58	Komplikationen bei ärztlichen Eingriffen
K11	52	Krankheit der Speicheldrüsen
H65	50	Nichteitrige Mittelohrentzündung
C10	45	Krebs im Bereich des Mundrachens
C32	45	Kehlkopfkrebs
G51	41	Krankheit des Gesichtsnervs
J01	37	Akute Nasennebenhöhlenentzündung
Z08	36	Nachuntersuchung nach Behandlung einer Krebskrankheit
S02	35	Knochenbruch des Schädels bzw. der Gesichtsschädelknochen
T78	30	Unerwünschte Nebenwirkung
H66	28	Eitrige bzw. andere Form der Mittelohrentzündung
D14	25	Gutartiger Tumor des Mittelohres bzw. der Atmungsorgane

### B-7.7 Prozeduren nach OPS

Die häufigsten Prozeduren im Berichtszeitraum:

OPS Ziffer	Fallzahl	Umgangssprachliche Beschreibung
5-215	756	Operation an der unteren Nasenmuschel
5-214	656	Operative Entfernung bzw. Wiederherstellung der Nasenscheidewand
5-281	411	Operative Entfernung der Gaumenmandeln (ohne Entfernung der Rachenmandel) - Tonsillektomie ohne Adenotomie
5-222	302	Operation am Siebbein bzw. an der Keilbeinhöhle
1-610	302	Untersuchung des Kehlkopfs durch eine Spiegelung

[→]



[→]

5-224	298	Operation an mehreren Nasennebenhöhlen
5-221	267	Operation an der Kieferhöhle
1-611	242	Untersuchung des Rachens durch eine Spiegelung
1-630	198	Untersuchung der Speiseröhre durch eine Spiegelung
1-620	161	Untersuchung der Luftröhre und der Bronchien durch eine Spiegelung
1-422	108	Entnahme einer Gewebeprobe (Biopsie) am Rachen ohne operativen Einschnitt
5-985	104	Operation unter Verwendung von Laserinstrumenten
5-300	99	Operative Entfernung oder Zerstörung von erkranktem Gewebe des Kehlkopfes
5-262	96	Operative Entfernung einer Speicheldrüse
1-421	93	Entnahme einer Gewebeprobe (Biopsie) am Kehlkopf ohne operativen Einschnitt
5-195	73	Operativer Verschluss des Trommelfells oder wiederherstellende Operation an den Gehörknöchelchen
5-312	57	Anlegen eines dauerhaften, künstlichen Luftröhrenausganges
5-403	55	Komplette, operative Entfernung aller Halslymphknoten - Neck dissection
5-282	55	Operative Entfernung von Gaumen- und Rachenmandeln
5-401	51	Operative Entfernung einzelner Lymphknoten bzw. Lymphgefäße
5-223	48	Operation an der Stirnhöhle
5-200	46	Operativer Einschnitt in das Trommelfell
5-289	43	Sonstige Operation an Gaumen- bzw. Rachenmandeln
5-285	43	Operative Entfernung der Rachenmandeln bzw. ihrer Wucherungen (ohne Entfernung der Gaumenmandeln)

### B-7.8 Ambulante Behandlungsmöglichkeiten

Nachstehend sind die ambulanten Behandlungsmöglichkeiten der Fachabteilung aufgeführt. Informationen über unsere ambulanten Behandlungszentren finden Sie bei A-8.

**Nr. der Ambulanz:** AM05

**Art der Ambulanz:** Ermächtigung zur ambulanten Behandlung nach § 116a SGB V

**Bezeichnung der Ambulanz:** Hals-Nasen-Ohren-Krankheiten/ Plastische Gesichts- und Halschirurgie

[→]



[-&gt;]

<b>Nr. der Leistung</b>	<b>Angebotene Leistungen</b>
VA02	Diagnostik und Therapie von Erkrankungen des Augenlides, des Tränenapparates und der Orbita
VC12	Tracheobronchiale Rekonstruktionen bei angeborenen Malformationen
VC32	Diagnostik und Therapie von Verletzungen des Kopfes
VC33	Diagnostik und Therapie von Verletzungen des Halses
VC64	Ästhetische Chirurgie/Plastische Chirurgie
VD03	Diagnostik und Therapie von Hauttumoren
VH01	Diagnostik und Therapie von Krankheiten des äußeren Ohres
VH02	Diagnostik und Therapie von Krankheiten des Mittelohres und des Warzenfortsatzes
VH03	Diagnostik und Therapie von Krankheiten des Innenohres
VH04	Mittelohrchirurgie z. B. Hörverbesserung, implantierbare Hörgeräte
VH06	Operative Fehlbildungskorrektur des Ohres
VH07	Schwindeldiagnostik/-therapie
VH08	Diagnostik und Therapie von Infektionen der oberen Atemwege
VH09	Sonstige Krankheiten der oberen Atemwege
VH10	Diagnostik und Therapie von Erkrankungen der Nasennebenhöhlen
VH11	Transnasaler Verschluss von Liquorffisteln
VH12	Diagnostik und Therapie von Erkrankungen der Tränenwege
VH13	Plastisch-rekonstruktive Chirurgie
VH14	Diagnostik und Therapie von Krankheiten der Mundhöhle
VH15	Diagnostik und Therapie von Erkrankungen der Kopfspeicheldrüsen
VH16	Diagnostik und Therapie von Erkrankungen des Kehlkopfes
VH17	Diagnostik und Therapie von Erkrankungen der Trachea
VH24	Diagnostik und Therapie von Schluckstörungen
VH25	Schnarchoperationen
VH18	Diagnostik und Therapie von Tumoren im Kopf-Hals-Bereich
VH19	Diagnostik und Therapie von Tumoren im Bereich der Ohren

[-&gt;]



[→]

VH20	Interdisziplinäre Tumornachsorge
VH21	Rekonstruktive Chirurgie im Kopf-Hals-Bereich
VH22	Rekonstruktive Chirurgie im Bereich der Ohren
VR02	Native Sonographie
VH23	Spezialsprechstunde
VI22	Diagnostik und Therapie von Allergien

**Nr. der Ambulanz:** AM07**Art der Ambulanz:** Privatambulanz**Bezeichnung der Ambulanz:** Hals-Nasen-Ohren-Heilkunde/ Plastische Gesichts- und Halschirurgie

<b>Nr. der Leistung</b>	<b>Angebotene Leistungen</b>
-------------------------	------------------------------

VA02	Diagnostik und Therapie von Erkrankungen des Augenlides, des Tränenapparates und der Orbita
VC12	Tracheobronchiale Rekonstruktionen bei angeborenen Malformationen
VC32	Diagnostik und Therapie von Verletzungen des Kopfes
VC33	Diagnostik und Therapie von Verletzungen des Halses
VC64	Ästhetische Chirurgie/Plastische Chirurgie
VD03	Diagnostik und Therapie von Hauttumoren
VH01	Diagnostik und Therapie von Krankheiten des äußeren Ohres
VH02	Diagnostik und Therapie von Krankheiten des Mittelohres und des Warzenfortsatzes
VH03	Diagnostik und Therapie von Krankheiten des Innenohres
VH04	Mittelohrchirurgie z. B. Hörverbesserung, implantierbare Hörgeräte
VH06	Operative Fehlbildungskorrektur des Ohres
VH07	Schwindeldiagnostik/-therapie
VH08	Diagnostik und Therapie von Infektionen der oberen Atemwege
VH09	Sonstige Krankheiten der oberen Atemwege
VH10	Diagnostik und Therapie von Erkrankungen der Nasennebenhöhlen
VH11	Transnasaler Verschluss von Liquorfisteln
VH12	Diagnostik und Therapie von Erkrankungen der Tränenwege

[→]



[→]

VH13	Plastisch-rekonstruktive Chirurgie
VH14	Diagnostik und Therapie von Krankheiten der Mundhöhle
VH15	Diagnostik und Therapie von Erkrankungen der Kopfspeicheldrüsen
VH16	Diagnostik und Therapie von Erkrankungen des Kehlkopfes
VH17	Diagnostik und Therapie von Erkrankungen der Trachea
VH24	Diagnostik und Therapie von Schluckstörungen
VH25	Schnarchoperationen
VH18	Diagnostik und Therapie von Tumoren im Kopf-Hals-Bereich
VH19	Diagnostik und Therapie von Tumoren im Bereich der Ohren
VH20	Interdisziplinäre Tumornachsorge
VH21	Rekonstruktive Chirurgie im Kopf-Hals-Bereich
VH22	Rekonstruktive Chirurgie im Bereich der Ohren
VH23	Spezialsprechstunde
VI22	Diagnostik und Therapie von Allergien
VR02	Native Sonographie

**Nr. der Ambulanz:** AM08**Art der Ambulanz:** Notfallambulanz (24h)**Bezeichnung der Ambulanz:** Notfallambulanz Hals-Nasen-Ohren-Heilkunde/  
Plastische Gesichts- und Halschirurgie**Nr. der  
Leistung**    **Angebotene Leistungen**

VH01	Diagnostik und Therapie von Krankheiten des äußeren Ohres
VH02	Diagnostik und Therapie von Krankheiten des Mittelohres und des Warzenfortsatzes
VH03	Diagnostik und Therapie von Krankheiten des Innenohres
VH07	Schwindeldiagnostik/-therapie
VH08	Diagnostik und Therapie von Infektionen der oberen Atemwege
VH09	Sonstige Krankheiten der oberen Atemwege
VH10	Diagnostik und Therapie von Erkrankungen der Nasennebenhöhlen
VH14	Diagnostik und Therapie von Krankheiten der Mundhöhle

[→]



[→]

VH15	Diagnostik und Therapie von Erkrankungen der Kopfspeicheldrüsen
VH16	Diagnostik und Therapie von Erkrankungen des Kehlkopfes
VH17	Diagnostik und Therapie von Erkrankungen der Trachea
VH24	Diagnostik und Therapie von Schluckstörungen
VH18	Diagnostik und Therapie von Tumoren im Kopf-Hals-Bereich
VH19	Diagnostik und Therapie von Tumoren im Bereich der Ohren

### B-7.9 Ambulante Operationen nach § 115b SGB V

Die häufigsten ambulanten Operationen im Berichtszeitraum:

OPS Ziffer	Fallzahl	Umgangssprachliche Beschreibung
5-216	130	Operatives Einrichten (Reposition) eines Nasenbruchs
5-200	98	Operativer Einschnitt in das Trommelfell
5-285	83	Operative Entfernung der Rachenmandeln bzw. ihrer Wucherungen (ohne Entfernung der Gaumenmandeln)
5-194	13	Operativer Verschluss des Trommelfells (Typ I)
5-214	9	Operative Entfernung bzw. Wiederherstellung der Nasensecheidewand
5-300	6	Operative Entfernung oder Zerstörung von erkranktem Gewebe des Kehlkopfes
5-215	6	Operation an der unteren Nasenmuschel
5-221	6	Operation an der Kieferhöhle
5-250	≤5	Operativer Einschnitt, Entfernung oder Zerstörung von erkranktem Gewebe der Zunge
5-260	≤5	Operativer Einschnitt bzw. Eröffnen einer Speicheldrüse oder eines Speicheldrüsenausführungsganges, z.B. zur Entfernung eines Speichelsteines
1-586	≤5	Entnahme einer Gewebeprobe (Biopsie) aus Lymphknoten durch operativen Einschnitt
5-184	≤5	Operative Korrektur abstehender Ohren
5-273	≤5	Operativer Einschnitt, Entfernung oder Zerstörung von erkranktem Gewebe in der Mundhöhle
5-195	≤5	Operativer Verschluss des Trommelfells oder wiederherstellende Operation an den Gehörknöchelchen
5-222	≤5	Operation am Siebbein bzw. an der Keilbeinhöhle
5-401	≤5	Operative Entfernung einzelner Lymphknoten bzw. Lymphgefäße
5-211	≤5	Operativer Einschnitt in die Nase

[→]



[→]

5-259	≤5	Sonstige Operation an der Zunge
5-316	≤5	Wiederherstellende Operation an der Luftröhre
5-859	≤5	Sonstige Operation an Muskeln, Sehnen, deren Bindegewebshüllen bzw. Schleimbeuteln
5-188	≤5	Sonstige wiederherstellende Operation am äußeren Ohr
5-219	≤5	Sonstige Operation an der Nase
5-087	≤5	Wiederherstellende Operation des Tränennasengangs
5-056	≤5	Operation zur Lösung von Verwachsungen um einen Nerv bzw. zur Druckentlastung des Nervs oder zur Aufhebung der Nervenfunktion
5-216	≤5	Operatives Einrichten (Reposition) eines Nasenbruchs

### B-7.10 Zulassung zum Durchgangs-Arztverfahren der Berufsgenossenschaft

Arzt mit ambulanter D-Arzt-Zulassung nicht vorhanden.

Stationäre BG-Zulassung nicht vorhanden.

### B-7.11 Apparative Ausstattung

Nr.	Vorhandene Geräte	Umgangssprachliche Bezeichnung	24h- Notfall- verfügbarkeit	Kommentar / Erläuterungen
AA02	Audiometrie-Labor	Hörtestlabor		
AA07	Cell Saver (im Rahmen einer Bluttransfusion)	Eigenblutaufbereitungsgerät		
AA08	Computertomograph (CT)	Schichtbildverfahren im Querschnitt mittels Röntgenstrahlen	Ja	
AA10	Elektroenzephalographiegerät (EEG)	Hirnstrommessung	Ja	
AA12	Gastroenterologische Endoskope	Gerät zur Magen-Darm-Spiegelung	Ja	
AA14	Geräte für Nierenersatzverfahren (Hämofiltration, Dialyse, Peritonealdialyse)		Ja	
AA20	Laser			
AA21	Lithotripter (ESWL)	Stoßwellen-Steinzerstörung		

[→]





[-&gt;]

AA22	Magnetresonanztomograph (MRT)	Schnittbildverfahren mittels starker Magnetfelder und elektromagnetischer Wechselfelder	Nein	In Kooperation mit einer Gemeinschaftspraxis
AA24	OP-Navigationsgerät			
AA27	Röntgengerät/ Durchleuchtungsgerät (z.B. C-Bogen)		Ja	
AA29	Sonographiegerät/Dopplersonographiegerät/ Duplexsonographiegerät	Ultraschallgerät/ mit Nutzung des Dopplereffekts/ farbkodierter Ultraschall	Ja	
AA39	Bronchoskop	Gerät zur Luftröhren- und Bronchienspiegelung	Ja	
AA55	MIC-Einheit (minimal invasive Chirurgie)	Minimal in den Körper eindringende, also gewebeschonende Chirurgie		Operation der Nasennebenhöhlen, des Kehlkopfes, des Ohres
AA57	Radiofrequenzablation (RFA) und/oder andere Thermoablationsverfahren	Gerät zur Gewebeerstörung mittels Hochtemperaturtechnik		

## B-7.12 Personelle Ausstattung

### B-7.12.1 Ärzte

	Anzahl
Ärztinnen/ Ärzte insgesamt (außer Belegärzte)	14,6 Vollkräfte
...davon Fachärztinnen/Fachärzte	7,7 Vollkräfte

### Ärztliche Fachexpertise

Nr.	Facharztbezeichnung
AQ18	Hals-Nasen-Ohrenheilkunde
AQ64	Zahnmedizin



## Zusatzweiterbildungen

### Nr. Zusatzweiterbildung (fakultativ)

ZF03	Allergologie
ZF07	Diabetologie
ZF33	Plastische Operationen

## B-7.12.2 Pflegepersonal

	Anzahl
Gesundheits- und Krankenpfleger/-innen (Dreijährige Ausbildung)	26,6 Vollkräfte
Gesundheits- und Kinderkrankenpfleger/-innen (Dreijährige Ausbildung)	3,1 Vollkräfte
Altenpfleger/-innen (Dreijährige Ausbildung)	0,1 Vollkräfte
Pflegeassistenten/-assistentinnen (Zweijährige Ausbildung)	0 Vollkräfte
Krankenpflegehelfer/-innen (Einjährige Ausbildung)	1,0 Vollkräfte
Pflegehelfer/-innen (ab 200 Stunden Basiskurs)	0,4 Vollkräfte
Hebammen/Entbindungspfleger (Dreijährige Ausbildung)	0 Vollkräfte
Operationstechnische Assistenz (Dreijährige Ausbildung)	0,3 Vollkräfte

## Fachweiterbildungen

### Nr. Anerkannte Fachweiterbildung/ zusätzlicher akademischer Abschluss

PQ05	Leitung von Stationen oder Funktionseinheiten
PQ08	Operationsdienst

## Zusatzqualifikationen

### Nr. Zusatzqualifikation

ZP12	Praxisanleitung
------	-----------------



### B-7.12.3 Spezielles therapeutisches Personal

Nr.	Spezielles therapeutisches Personal
SP02	Arzthelfer und Arzthelferin
SP30	Audiologe und Audiologin/Audiologieassistent und Audiologieassistentin/Audiometrieassistent und Audiometrieassistentin/Audiometrist und Audiometristin/Hörgeräteakustiker und Hörgeräteakustikerin
SP35	Diabetologe und Diabetologin/Diabetesassistent und Diabetesassistentin/Diabetesberater und Diabetesberaterin/Diabetesbeauftragter und Diabetesbeauftragte/Wundassistent und Wundassistentin DDG/Diabetesfachkraft Wundmanagement
SP04	Diätassistent und Diätassistentin
SP15	Masseur/Medizinischer Bademeister und Masseurin/Medizinische Bademeisterin
SP21	Physiotherapeut und Physiotherapeutin
SP25	Sozialarbeiter und Sozialarbeiterin
SP27	Stomatherapeut und Stomatherapeutin
SP28	Wundmanager und Wundmanagerin/Wundberater und Wundberaterin/Wundexperte und Wundexpertin/Wundbeauftragter und Wundbeauftragte



## B-8 Augenheilkunde

### B-8.1 Informationen und Kontaktdaten der Fachabteilung



#### **Ansprechpartner:**

Chefarzt Priv.-Doz. Dr. med. Joachim Wachtlin

Telefon 030-8272-2425

E-Mail: Joachim.Wachtlin@sankt-gertrauden.de

Fachabteilung für Augenheilkunde

Hauptabteilung

Wir bieten sowohl im ambulanten als auch im stationären Bereich das gesamte Spektrum der modernen operativen und konservativen Augenheilkunde an. Die Diagnostik und Behandlung von Netzhaut- und Makulaerkrankungen sowie die Vitrektomie/ Glaskörperchirurgie sind neben der Glaukom- und Kataraktchirurgie unsere Spezialgebiete.

**Seit 2007 ist der Bereich Netzhaut und Glaskörperchirurgie, der folgende Operationsmethoden beinhaltet, als Schwerpunkt etabliert und stetig ausgebaut:**

- Pars plana Vitrektomie (PPV)
- 23 Gauge (nahtlose Vitrektomie)
- Kombinierte Vitrektomie/ Cataractchirurgie
- Plomben und Cerclageoperationen
- Netzhautkoagulation mit Laser oder Kryotherapie
- Intravitreale Medikamentengabe (Spritze in den Glaskörper)

**Es werden hierbei hauptsächlich folgende Krankheitsbilder behandelt:**

- Netzhautablösung
- Netzhautlöcher/ -foramen
- Diabetische Netzhauterkrankung und Makulaerkrankung
- Makulaerkrankungen:  
Makulaforamen/ Makula pucker/ epiretinale Gliose  
Jegliche Form des Makulaödems (Verdickung der Stelle des schärfsten Sehens; AMD, diabetisches Makulaödem, bei Gefäßverschlüssen, bei seltenen Erkrankungen)
- Glaskörperblutungen
- Netzhautlöcher/ -foramen
- Gefäßverschlüsse
- Intraokulare Entzündungen



[→] Die Cataractchirurgie (Operation des Grauen Stars) wurde bereits 1979 in der Augenabteilung des Sankt Gertrauden-Krankenhauses in Berlin eingeführt und seither konsequent weiterentwickelt. Wir operieren auf dem modernsten Stand. Ein weiterer häufiger Eingriff an unserem Haus sind mikro- und laserchirurgische Operationen gegen den grünen Star (Glaukom). Die Hornhauttransplantation (Keratoplastik) ist seit 2007 ebenfalls wieder ein wichtiger Schwerpunkt der Abteilung. Es werden sowohl typisierte individuelle als auch nicht typisierte Hornhauttransplantate verwendet, die entweder durchgreifend oder auch lamellierend operiert werden können, gegebenenfalls in Kombination mit Linsenoperation und/ oder der Vitrektomie. Durch die Kollagenquervernetzung ist es möglich in bestimmten Fällen die Operation zu verzögern.

**Das operative Spektrum wird durch ambulante Operationen und ein sehr breites Spektrum an Spezialuntersuchungen abgerundet:**

- OCT (optische Kohärenztomographie)
- Fluoreszenzangiographie/ CG Angiographie
- Autofluoreszenz
- HRT (Sehnervendarstellung bzw. Vermessung)
- GDX
- Gesichtsfelduntersuchung/ FDT
- Photographie (Netzhaut Vorderabschnitt)
- Echographie
- Pentacam
- Pachymetrie
- Hornhautopographie
- Wellenfrontanalyse
- VEP, ERG
- Etc.

## B-8.2 Versorgungsschwerpunkte der Fachabteilung

Nr.	Versorgungsschwerpunkt	Kommentar/Erläuterungen
VA01	Diagnostik und Therapie von Tumoren des Auges und der Augenanhangsgebilde	Primäre Augentumore, metastatische Augentumore
VA02	Diagnostik und Therapie von Erkrankungen des Augenlides, des Tränenapparates und der Orbita	
VA03	Diagnostik und Therapie von Erkrankungen der Konjunktiva	
VA04	Diagnostik und Therapie von Erkrankungen der Sklera, der Hornhaut, der Iris und des Ziliarkörpers	Keratoplastik, Kollagenvernetzung, Topographie
VA05	Diagnostik und Therapie von Erkrankungen der Linse	
VA06	Diagnostik und Therapie von Erkrankungen der Aderhaut und der Netzhaut	Makula, Netzhauterkrankungen, Angiographie, OCT, Echographie, Elektrophysiologie
VA07	Diagnostik und Therapie des Glaukoms	Operativ, konservativ



[→]

VA08	Diagnostik und Therapie von Erkrankungen des Glaskörpers und des Augapfels	Vitrektomie, Injektionen
VA09	Diagnostik und Therapie von Erkrankungen des Sehnervs und der Sehbahn	Elektrophysiologie, Bildgebung, Labor
VA10	Diagnostik und Therapie von Erkrankungen der Augenmuskeln, Störungen der Blickbewegungen sowie Akkommodationsstörungen und Refraktionsfehlern	
VA11	Diagnostik und Therapie von Sehstörungen und Blindheit	
VA12	Ophthalmologische Rehabilitation	
VA13	Anpassung von Sehhilfen	Kontaktlinsen
VA14	Diagnostik und Therapie von strabologischen und neuroophthalmologischen Erkrankungen	
VA15	Plastische Chirurgie	
VA16	Diagnostik und Therapie von sonstigen Krankheiten des Auges und der Augenanhangsgebilde	
VA17	Spezialsprechstunde	Netzhautsprechstunde, Makulasprechstunde, Hornhautsprechstunde, allgemeine Laserbehandlung, Diabetesvorsorge, Glaukomuntersuchungen, ambulante Operationen, refraktive Chirurgie mit Laser, Fluoreszenzangiographien, OCT
VI21	Betreuung von Patienten und Patientinnen vor und nach Transplantation	
VI30	Diagnostik und Therapie von Autoimmunerkrankungen	
VI34	Elektrophysiologie	ERG, VEP, EOG
VN01	Diagnostik und Therapie von zerebrovaskulären Erkrankungen	Auge
VN03	Diagnostik und Therapie von entzündlichen ZNS-Erkrankungen	Neuritis Nervus opticus
VR02	Native Sonographie	
VR14	Optische laserbasierte Verfahren	
VR15	Arteriographie	

[→]



### **B-8.3 Medizinisch-pflegerische Leistungsangebote der Organisationseinheit / Fachabteilung**

Die meisten unserer besonderen medizinisch-pflegerischen Leistungsangebote (z. B. Akupunktur) stehen unseren Patienten auf allen Stationen zur Verfügung. Sie sind daher in Kapitel A-9 dargestellt.

### **B-8.4 Nicht-medizinische Serviceangebote der Organisationseinheit / Fachabteilung**

Die meisten unserer nicht-medizinischen Serviceangebote (z. B. Zimmerausstattung, Verpflegung) stehen unseren Patienten auf allen Stationen zur Verfügung. Sie sind daher in Kapitel A-10 dargestellt.

### **B-8.5 Fallzahlen der Organisationseinheit / Fachabteilung**

Vollstationäre Fallzahl: 1.548

### **B-8.6 Hauptdiagnosen nach ICD**

Die häufigsten Hauptdiagnosen im Berichtszeitraum:

<b>ICD-10 Nummer</b>	<b>Fallzahl</b>	<b>Umgangssprachliche Beschreibung</b>
H25	756	Grauer Star im Alter - Katarakt
H40	253	Grüner Star - Glaukom
H33	136	Netzhautablösung bzw. Netzhautriss des Auges
H35	94	Sonstige Krankheit bzw. Veränderung der Netzhaut des Auges
H43	41	Krankheit bzw. Veränderung des Glaskörpers des Auges
H26	38	Sonstiger Grauer Star
H02	31	Sonstige Krankheit bzw. Veränderung des Augenlides
H16	18	Entzündung der Hornhaut des Auges - Keratitis
H31	16	Sonstige Krankheit bzw. Veränderung der Aderhaut des Auges
H27	15	Sonstige Krankheit bzw. Veränderung der Augenlinse
H34	15	Verschluss einer Ader in der Netzhaut des Auges
H11	15	Sonstige Krankheit bzw. Veränderung der Bindehaut des Auges
H04	14	Krankheit bzw. Veränderung des Tränenapparates
C44	13	Sonstiger Hautkrebs
H47	12	Sonstige Krankheit bzw. Veränderung des Sehnervs oder der Sehbahn
H20	12	Entzündung der Regenbogenhaut (Iris) bzw. des Strahlenkörpers des Auges
H18	10	Sonstige Krankheit oder Veränderung der Hornhaut des Auges



### Weitere Kompetenzdiagnosen

Neben den häufigsten Diagnosen unserer Fachabteilung kommen manche Diagnosen seltener oder nur vereinzelt vor. Natürlich behandeln wir auch Patienten mit seltener auftretenden Krankheitsbildern, wobei wir bei folgenden Diagnosen besondere Erfahrung aufweisen können:

ICD-10 Nummer	Fallzahl	Umgangssprachliche Beschreibung
H30	≤5	Entzündung der Aderhaut bzw. der Netzhaut des Auges
H17	≤5	Narbe bzw. Trübung der Hornhaut des Auges
S05	≤5	Verletzung des Auges bzw. der knöchernen Augenhöhle
C69	≤5	Krebs am Auge bzw. an zugehörigen Strukturen wie Lidern oder Augenmuskeln

### B-8.7 Prozeduren nach OPS

Die häufigsten Prozeduren im Berichtszeitraum:

OPS Ziffer	Fallzahl	Umgangssprachliche Beschreibung
5-144	1109	Operative Entfernung der Augenlinse ohne ihre Linsenkapsel
5-158	276	Operative Entfernung des Glaskörpers des Auges und nachfolgender Ersatz mit Zugang über den Strahlenkörper
5-154	179	Sonstige Operation zur Befestigung der Netzhaut nach Ablösung
5-156	170	Sonstige Operation an der Netzhaut
5-155	118	Operative Zerstörung von erkranktem Gewebe der Netz- bzw. Aderhaut
5-142	90	Operation einer Augenlinsentrübung nach Operation des Grauen Stars (Nachstar)
5-132	89	Senkung des Augeninnendrucks durch Operation am Strahlenkörper
5-131	48	Senkung des Augeninnendrucks durch eine ableitende Operation
8-020	42	Behandlung durch Einspritzen von Medikamenten in Organe bzw. Gewebe oder Entfernung von Ergüssen z.B. aus Gelenken
5-137	42	Sonstige Operation an der Regenbogenhaut des Auges (Iris)
5-152	38	Befestigung der Netzhaut nach Ablösung durch eine eindellende Operation mithilfe einer Plombe





[→]

5-149	36	Sonstige Operation an der Augenlinse
5-133	30	Senkung des Augeninnendrucks im Auge durch Verbesserung der Kammerwasserzirkulation
5-093	29	Korrekturoperation bei Ein- bzw. Auswärtsdrehung des Augenlides
5-159	26	Operative Entfernung des Glaskörpers des Auges durch sonstigen Zugang bzw. sonstige Operation am Glaskörper
5-146	22	Einführung oder Wechsel einer künstlichen Augenlinse
5-091	21	Operative Entfernung oder Zerstörung von (erkranktem) Gewebe des Augenlides
5-139	21	Sonstige Operation an der Lederhaut (Sklera), der vorderen Augenkammer, der Regenbogenhaut (Iris) bzw. dem Strahlenkörper des Auges

#### Weitere Kompetenzprozeduren

Neben den häufigsten Prozeduren unserer Fachabteilung sind manche ärztliche Tätigkeiten seltener oder nur vereinzelt anzuwenden. Natürlich behandeln wir auch in diesen Fällen unsere Patienten, wobei wir bei folgenden Prozeduren besondere Erfahrung aufweisen können:

OPS Ziffer	Fallzahl	Umgangssprachliche Beschreibung
5-136	19	Sonstiger operativer Einschnitt bzw. teilweise Entfernung der Regenbogenhaut des Auges (Iris)
5-147	18	Erneuerung oder Entfernung einer künstlichen Augenlinse
5-138	17	Operation an der Lederhaut des Auges (Sklera)
5-129	9	Sonstige Operation an der Hornhaut des Auges
5-125	9	Verpflanzung bzw. künstlicher Ersatz der Hornhaut des Auges
5-163	7	Entfernung des Augapfels
5-143	≤5	Operative Entfernung der Augenlinse mit ihrer Linsenkapsel
1-100	≤5	Klinische Untersuchung in Vollnarkose
5-126	≤5	Operativer Ersatz der Hornhaut des Auges mit Verbesserung der Sehschärfe bzw. sonstige wiederherstellende Operation an der Hornhaut des Auges



### B-8.8 Ambulante Behandlungsmöglichkeiten

Nachstehend sind die ambulanten Behandlungsmöglichkeiten der Fachabteilung aufgeführt. Informationen über unsere ambulanten Behandlungszentren finden Sie bei A-8.

**Nr. der Ambulanz:** AM04

**Art der Ambulanz:** Ermächtigungsambulanz nach § 116 SGB V

**Bezeichnung der Ambulanz:** Ermächtigungsambulanz

Nr. der Leistung	Angebotene Leistungen
VA01	Diagnostik und Therapie von Tumoren des Auges und der Augenanhangsgebilde
VA02	Diagnostik und Therapie von Erkrankungen des Augenlides, des Tränenapparates und der Orbita
VA03	Diagnostik und Therapie von Erkrankungen der Konjunktiva
VA04	Diagnostik und Therapie von Erkrankungen der Sklera, der Hornhaut, der Iris und des Ziliarkörpers
VA05	Diagnostik und Therapie von Erkrankungen der Linse
VA06	Diagnostik und Therapie von Erkrankungen der Aderhaut und der Netzhaut
VA07	Diagnostik und Therapie des Glaukoms
VA08	Diagnostik und Therapie von Erkrankungen des Glaskörpers und des Augapfels
VA09	Diagnostik und Therapie von Erkrankungen des Sehnervs und der Sehbahn
VA10	Diagnostik und Therapie von Erkrankungen der Augenmuskeln, Störungen der Blickbewegungen sowie Akkommodationsstörungen und Refraktionsfehlern
VA11	Diagnostik und Therapie von Sehstörungen und Blindheit
VA12	Ophthalmologische Rehabilitation
VA13	Anpassung von Sehhilfen
VA14	Diagnostik und Therapie von strabologischen und neuroophthalmologischen Erkrankungen
VA15	Plastische Chirurgie
VA16	Diagnostik und Therapie von sonstigen Krankheiten des Auges und der Augenanhangsgebilde
VA17	Spezialsprechstunde
VI21	Betreuung von Patienten und Patientinnen vor und nach Transplantation
VI30	Diagnostik und Therapie von Autoimmunerkrankungen
VI34	Elektrophysiologie



[→]

VN01	Diagnostik und Therapie von zerebrovaskulären Erkrankungen
VN03	Diagnostik und Therapie von entzündlichen ZNS-Erkrankungen
VR02	Native Sonographie
VR14	Optische laserbasierte Verfahren
VR15	Arteriographie

**Nr. der Ambulanz:** AM07**Art der Ambulanz:** Privatambulanz**Bezeichnung der Ambulanz:** Augenambulanz

<b>Nr. der Leistung</b>	<b>Angebotene Leistungen</b>
-------------------------	------------------------------

VA01	Diagnostik und Therapie von Tumoren des Auges und der Augenanhangsgebilde
VA02	Diagnostik und Therapie von Erkrankungen des Augenlides, des Tränenapparates und der Orbita
VA03	Diagnostik und Therapie von Erkrankungen der Konjunktiva
VA04	Diagnostik und Therapie von Erkrankungen der Sklera, der Hornhaut, der Iris und des Ziliarkörpers
VA05	Diagnostik und Therapie von Erkrankungen der Linse
VA06	Diagnostik und Therapie von Erkrankungen der Aderhaut und der Netzhaut
VA07	Diagnostik und Therapie des Glaukoms
VA08	Diagnostik und Therapie von Erkrankungen des Glaskörpers und des Augapfels
VA09	Diagnostik und Therapie von Erkrankungen des Sehnervs und der Sehbahn
VA10	Diagnostik und Therapie von Erkrankungen der Augenmuskeln, Störungen der Blickbewegungen sowie Akkommodationsstörungen und Refraktionsfehlern
VA11	Diagnostik und Therapie von Sehstörungen und Blindheit
VA12	Ophthalmologische Rehabilitation
VA13	Anpassung von Sehhilfen
VA14	Diagnostik und Therapie von strabologischen und neuroophthalmologischen Erkrankungen
VA15	Plastische Chirurgie
VA16	Diagnostik und Therapie von sonstigen Krankheiten des Auges und der Augenanhangsgebilde
VA17	Spezialsprechstunde
VI21	Betreuung von Patienten und Patientinnen vor und nach Transplantation

[→]



[→]

VI30	Diagnostik und Therapie von Autoimmunerkrankungen
VI34	Elektrophysiologie
VN01	Diagnostik und Therapie von zerebrovaskulären Erkrankungen
VN03	Diagnostik und Therapie von entzündlichen ZNS-Erkrankungen
VR02	Native Sonographie
VR14	Optische laserbasierte Verfahren
VR15	Arteriographie

**Nr. der Ambulanz:** AM00**Art der Ambulanz:** Spezialambulanz**Bezeichnung der Ambulanz:** Netzhaut- und Makulasprechstunde

<b>Nr. der Leistung</b>	<b>Angebotene Leistungen</b>
-------------------------	------------------------------

VA06	Diagnostik und Therapie von Erkrankungen der Aderhaut und der Netzhaut
VA08	Diagnostik und Therapie von Erkrankungen des Glaskörpers und des Augapfels

**Nr. der Ambulanz:** AM00**Art der Ambulanz:** Spezialsprechstunde**Bezeichnung der Ambulanz:** Hornhautsprechstunde

<b>Nr. der Leistung</b>	<b>Angebotene Leistungen</b>
-------------------------	------------------------------

VA03	Diagnostik und Therapie von Erkrankungen der Konjunktiva
VA04	Diagnostik und Therapie von Erkrankungen der Sklera, der Hornhaut, der Iris und des Ziliarkörpers

**Nr. der Ambulanz:** AM00**Art der Ambulanz:** Spezialambulanz**Bezeichnung der Ambulanz:** Glaukomsprechstunde

<b>Nr. der Leistung</b>	<b>Angebotene Leistungen</b>
-------------------------	------------------------------

VA07	Diagnostik und Therapie des Glaukoms
------	--------------------------------------



### B-8.9 Ambulante Operationen nach § 115b SGB V

Die häufigsten ambulanten Operationen im Berichtszeitraum:

OPS Ziffer	Fallzahl	Umgangssprachliche Beschreibung
5-144	375	Operative Entfernung der Augenlinse ohne ihre Linsenkapsel
5-091	100	Operative Entfernung oder Zerstörung von (erkranktem) Gewebe des Augenlides
5-093	45	Korrekturoperation bei Ein- bzw. Auswärtsdrehung des Augenlides
5-097	39	Lidstraffung
5-129	18	Sonstige Operation an der Hornhaut des Auges
5-142	10	Operation einer Augenlinsentrübung nach Operation des Grauen Stars (Nachstar)
5-112	8	Operative Entfernung oder Zerstörung von (erkranktem) Gewebe der Bindehaut des Auges
5-139	7	Sonstige Operation an der Lederhaut (Sklera), der vorderen Augenkammer, der Regenbogenhaut (Iris) bzw. dem Strahlenkörper des Auges
5-094	6	Korrekturoperation bei einseitigem Augenlidtieftand
5-159	6	Operative Entfernung des Glaskörpers des Auges durch sonstigen Zugang bzw. sonstige Operation am Glaskörper
5-154	≤5	Sonstige Operation zur Befestigung der Netzhaut nach Ablösung
5-155	≤5	Operative Zerstörung von erkranktem Gewebe der Netz- bzw. Aderhaut
5-149	≤5	Sonstige Operation an der Augenlinse
5-092	≤5	Operation an Augenwinkel bzw. Lidfalte
5-123	≤5	Operative Entfernung oder Zerstörung von (erkranktem) Gewebe der Hornhaut des Auges
5-086	≤5	Wiederherstellende Operation am Tränenkanal bzw. Tränenpunkt
5-132	≤5	Senkung des Augeninnendrucks durch Operation am Strahlenkörper
5-081	≤5	Operative Entfernung von (erkranktem) Gewebe der Tränendrüse
5-146	≤5	Einführung oder Wechsel einer künstlichen Augenlinse
5-137	≤5	Sonstige Operation an der Regenbogenhaut des Auges (Iris)
5-147	≤5	Erneuerung oder Entfernung einer künstlichen Augenlinse
5-095	≤5	Nähen des Augenlides



### B-8.10 Zulassung zum Durchgangs-Arztverfahren der Berufsgenossenschaft

Arzt mit ambulanter D-Arzt-Zulassung nicht vorhanden.  
Stationäre BG-Zulassung nicht vorhanden.

### B-8.11 Apparative Ausstattung

Nr.	Vorhandene Geräte	Umgangssprachliche Bezeichnung	24h- Notfall- verfügbarkeit	Kommentar / Erläuterungen
AA01	Angiographie/ DSA	Gerät zur Gefäßdarstellung	Ja	ICG, Fluorescein
AA08	Computertomograph (CT)	Schichtbildverfahren im Querschnitt mittels Röntgenstrahlen	Ja	
AA10	Elektroenzephalographiegerät (EEG)	Hirnstrommessung	Ja	ERG, VEP
AA20	Laser			Argon, Dioden, TTT, YAG, Excimer
AA29	Sonographiegerät/Dopplersonographiegerät/ Duplexsonographiegerät	Ultraschallgerät/ mit Nutzung des Dopplereffekts/ farbkodierter Ultraschall	Nein	Auge
AA43	Elektrophysiologischer Messplatz mit EMG, NLG, VEP, SEP, AEP	Messplatz zur Messung feinsten elektrischer Potentiale im Nervensystem, die durch eine Anregung eines der fünf Sinne hervorgerufen wurden		ERG, EOG
AA55	MIC-Einheit (minimal invasive Chirurgie)	Minimal in den Körper eindringende, also gewebeschonende Chirurgie		
AA58	24 h Blutdruck-Messung			

### B-8.12 Personelle Ausstattung

#### B-8.12.1 Ärzte

	Anzahl	Kommentar/Erläuterungen
Ärztinnen/ Ärzte insgesamt (außer Belegärzte)	7,1 Vollkräfte	Chefarzt mit voller Weiterbildungsbefugnis
...davon Fachärztinnen/Fachärzte	6,2 Vollkräfte	



## Ärztliche Fachexpertise

Nr.	Facharztbezeichnung	Kommentar/Erläuterungen
AQ04	Augenheilkunde	

## Zusatzweiterbildungen

Trifft bei dieser Fachabteilung nicht zu

## B-8.12.2 Pflegepersonal

	Anzahl
Gesundheits- und Krankenpfleger/-innen (Dreijährige Ausbildung)	10,2 Vollkräfte
Gesundheits- und Kinderkrankenpfleger/-innen (Dreijährige Ausbildung)	1,2 Vollkräfte
Altenpfleger/-innen (Dreijährige Ausbildung)	0,1 Vollkräfte
Pflegeassistenten/-assistentinnen (Zweijährige Ausbildung)	0 Vollkräfte
Krankenpflegehelfer/-innen (Einjährige Ausbildung)	0,4 Vollkräfte
Pflegehelfer/-innen (ab 200 Stunden Basiskurs)	0,1 Vollkräfte
Hebammen/Entbindungspfleger (Dreijährige Ausbildung)	0 Vollkräfte
Operationstechnische Assistenz (Dreijährige Ausbildung)	0,1 Vollkräfte

## Fachweiterbildungen

Nr.	Anerkannte Fachweiterbildung/ zusätzlicher akademischer Abschluss
PQ05	Leitung von Stationen oder Funktionseinheiten
PQ08	Operationsdienst

## Zusatzqualifikationen

Nr.	Zusatzqualifikation
ZP12	Praxisanleitung



### B-8.12.3 Spezielles therapeutisches Personal

<b>Nr.</b>	<b>Spezielles therapeutisches Personal</b>
------------	--

SP02	Arzthelfer und Arzthelferin
------	-----------------------------

SP35	Diabetologe und Diabetologin/Diabetesassistent und Diabetesassistentin/Diabetesberater und Diabetesberaterin/ Diabetesbeauftragter und Diabetesbeauftragte/Wundassistent und Wundassistentin DDG/Diabetesfachkraft Wundmanagement
------	---

SP04	Diätassistent und Diätassistentin
------	-----------------------------------

SP21	Physiotherapeut und Physiotherapeutin
------	---------------------------------------

SP25	Sozialarbeiter und Sozialarbeiterin
------	-------------------------------------

SP28	Wundmanager und Wundmanagerin/Wundberater und Wundberaterin/Wundexperte und Wundexpertin/ Wundbeauftragter und Wundbeauftragte
------	---





## B-9 Anästhesie und Intensivmedizin

### B-9.1 Informationen und Kontaktdaten der Fachabteilung



#### **Ansprechpartner:**

Chefarzt Prof. Dr. med. Jörg Weimann D.E.A.A.

Telefon 030-8272-2242

E-Mail [joerg.weimann@sankt-gertrauden.de](mailto:joerg.weimann@sankt-gertrauden.de)

Fachabteilung für Anästhesie und Intensivmedizin  
Nicht bettenführende Abteilung

Unsere Abteilung für Anästhesie und Intensivmedizin ist für die Schmerzausschaltung bei allen belastenden diagnostischen und/oder therapeutischen Maßnahmen sowie zur Überwachung lebenswichtiger Funktionen zuständig, insbesondere während und nach Operationen.

Wir wenden alle modernen Verfahren der Allgemeinanästhesie (Vollnarkose), aber auch das gesamte Spektrum möglicher regionaler Anästhesieverfahren (örtliche Betäubungen), inklusive Kathetertechniken zur postoperativen Schmerztherapie, an. Wir haben gemeinsam mit den operativen Fachabteilungen eigens ein Qualitätsmanagement zur Akutschmerztherapie eingeführt, welches durch den TÜV Rheinland auf der Basis des Kriterienkatalogs „Initiative Schmerzfreie Klinik“ zertifiziert wurde.

Unsere beiden interdisziplinären Intensivtherapieeinheiten umfassen 20 Betten. Diese stehen unter unserer Leitung. Behandelt werden schwer- und schwerst- kranke Patienten nach großen Operationen und in lebensbedrohlichen Situationen in interdisziplinärer Zusammenarbeit mit den Fachkollegen der Abteilungen unseres Hauses.



Organfunktionen ersetzende Maßnahmen, wie die maschinelle Beatmung oder Nierenersatztherapie (Hämofiltration), stehen den Patienten genauso zur Verfügung wie die Überwachung von lebenswichtigen Körperfunktionen in nicht-invasiver und invasiver Form.



## B-9.2 Versorgungsschwerpunkte der Fachabteilung

### Nr. Versorgungsschwerpunkt

VC53	Chirurgische und intensivmedizinische Akutversorgung von Schädel-Hirn-Verletzungen
VC67	Chirurgische Intensivmedizin
VN18	Neurologische Notfall- und Intensivmedizin

## B-9.3 Medizinisch-pflegerische Leistungsangebote der Organisationseinheit/ Fachabteilung

Die meisten unserer besonderen medizinisch-pflegerischen Leistungsangebote (z. B. Akupunktur) stehen unseren Patienten auf allen Stationen zur Verfügung. Sie sind daher in Kapitel A-9 dargestellt.

## B-9.4 Nicht-medizinische Serviceangebote der Organisationseinheit/ Fachabteilung

Die meisten unserer nicht-medizinischen Serviceangebote (z. B. Zimmerausstattung, Verpflegung) stehen unseren Patienten auf allen Stationen zur Verfügung. Sie sind daher in Kapitel A-10 dargestellt. Wir bitten um Verständnis dafür, dass auf unserer Intensivstation aus medizinisch-technischen und hygienischen Gründen sowie aus Rücksicht auf den Gesundheitszustand unserer Patienten nicht alle Serviceangebote vorgehalten werden können.

## B-9.5 Fallzahlen der Organisationseinheit/ Fachabteilung

Trifft nicht zu

## B-9.6 Hauptdiagnosen nach ICD

Trifft nicht zu

## B-9.7 Prozeduren nach OPS

Trifft nicht zu

## B-9.8 Ambulante Behandlungsmöglichkeiten

Die Fachabteilung Anästhesie und Intensivmedizin erbringt selbst keine ambulanten Leistungen, ist aber für die Anästhesieleistung und Schmerztherapie bei allen ambulanten Eingriffen an unserem Haus oder in unseren Behandlungszentren zuständig.

## B-9.9 Ambulante Operationen nach § 115b SGB V

Es wurden keine ambulanten Operationen durchgeführt.

## B-9.10 Zulassung zum Durchgangs-Arztverfahren der Berufsgenossenschaft

Arzt mit ambulanter D-Arzt-Zulassung nicht vorhanden.  
Stationäre BG-Zulassung nicht vorhanden.



### B-9.11 Apparative Ausstattung

Nr.	Vorhandene Geräte	Umgangssprachliche Bezeichnung	24h- Notfall- verfügbarkeit	Kommentar / Erläuterungen
AA07	Cell Saver (im Rahmen einer Bluttransfusion)	Eigenblutauflbereitungsgerät		
AA08	Computertomograph (CT)	Schichtbildverfahren im Querschnitt mittels Röntgenstrahlen	Ja	
AA10	Elektroenzephalographiegerät (EEG)	Hirnstrommessung	Ja	
AA12	Gastroenterologische Endoskope	Gerät zur Magen-Darm-Spiegelung	Ja	
AA14	Geräte für Nierenersatzverfahren (Hämofiltration, Dialyse, Peritonealdialyse)		Ja	
AA22	Magnetresonanztomograph (MRT)	Schnittbildverfahren mittels starker Magnetfelder und elektromagnetischer Wechselfelder	Nein	In Kooperation mit einer Gemeinschaftspraxis
AA27	Röntgengerät/ Durchleuchtungsgerät (z.B. C-Bogen)		Ja	
AA29	Sonographiegerät/ Dopplersonographiegerät/ Duplexsonographiegerät	Ultraschallgerät/ mit Nutzung des Dopplereffekts/ farbkodierter Ultraschall	Ja	
AA38	Beatmungsgeräte/ CPAP-Geräte	Maskenbeatmungsgerät mit dauerhaft positivem Beatmungsdruck		
AA39	Bronchoskop	Gerät zur Luftröhren- und Bronchienspiegelung	Ja	
AA40	Defibrillator	Gerät zur Behandlung von lebensbedrohlichen Herzrhythmusstörungen		



## B-9.12 Personelle Ausstattung

### B-9.12.1 Ärzte

	Anzahl
Ärztinnen/ Ärzte insgesamt (außer Belegärzte)	18,4 Vollkräfte
...davon Fachärztinnen/Fachärzte	12,8 Vollkräfte
Belegärztinnen/ -ärzte (nach § 121 SGB V)	0 Vollkräfte

### Ärztliche Fachexpertise

#### Nr. Facharztbezeichnung

AQ01	Anästhesiologie
------	-----------------

### Zusatzweiterbildungen

#### Nr. Zusatzweiterbildung (fakultativ)

ZF15	Intensivmedizin
------	-----------------

ZF26	Medizinische Informatik
------	-------------------------

### B-9.12.2 Pflegepersonal

	Anzahl
Gesundheits- und Krankenpfleger/-innen (Dreijährige Ausbildung)	38,9 Vollkräfte
Gesundheits- und Kinderkrankenpfleger/-innen (Dreijährige Ausbildung)	0 Vollkräfte
Altenpfleger/-innen (Dreijährige Ausbildung)	0 Vollkräfte
Pflegeassistenten/-assistentinnen (Zweijährige Ausbildung)	0 Vollkräfte
Krankenpflegehelfer/-innen (Einjährige Ausbildung)	0 Vollkräfte
Pflegehelfer/-innen (ab 200 Stunden Basiskurs)	0 Vollkräfte
Hebammen/Entbindungspfleger (Dreijährige Ausbildung)	0 Vollkräfte
Operationstechnische Assistenz (Dreijährige Ausbildung)	0 Vollkräfte



## Fachweiterbildungen

<b>Nr.</b>	<b>Anerkannte Fachweiterbildung/ zusätzlicher akademischer Abschluss</b>
------------	--

PQ04	Intensivpflege und Anästhesie
------	-------------------------------

PQ05	Leitung von Stationen oder Funktionseinheiten
------	---

PQ08	Operationsdienst
------	------------------

## Zusatzqualifikationen

<b>Nr.</b>	<b>Zusatzqualifikation</b>
------------	----------------------------

ZP12	Praxisanleitung
------	-----------------

### B-9.12.3 Spezielles therapeutisches Personal

<b>Nr.</b>	<b>Spezielles therapeutisches Personal</b>
------------	--

SP35	Diabetologe und Diabetologin/Diabetesassistent und Diabetesassistentin/Diabetesberater und Diabetesberaterin/ Diabetesbeauftragter und Diabetesbeauftragte/Wundassistent und Wundassistentin DDG/Diabetesfachkraft Wundmanagement
------	---

SP04	Diätassistent und Diätassistentin
------	-----------------------------------



## B-10 Radiologie

### B-10.1 Informationen und Kontaktdaten der Fachabteilung

**Ansprechpartner:**

Chefarzt Dr. med. Jörg Preußler

Telefon 030-8272-2340

E-Mail [joerg.preussler@sankt-gertrauden.de](mailto:joerg.preussler@sankt-gertrauden.de)

Fachabteilung für Radiologie

Nicht bettenführende Abteilung

Unsere Röntgenabteilung führt komplexe Untersuchungen mit modernsten technischen Hilfsmitteln durch. Dazu gehören die klassische Röntgenaufnahme und Durchleuchtung ebenso wie Verfahren mit Hilfe von Magnetfeldern, ionisierender Strahlen und Schall. Wir sind mit einem High-End-Computertomographen ausgerüstet, den wir, ebenso wie einen Magnetresonanztomographen (MRT), in Kooperation mit einer radiologischen Gemeinschaftspraxis nutzen.

Wir führen auch Eingriffe der sogenannten interventionellen Radiologie durch, beispielsweise Ballondilatationen (Aufdehnung verengter Blutgefäße) und Stents (gerüstartige kleine Schläuche zur Offenhaltung von Gefäßen oder Röhren). Unsere Kollegen der Frauenheilkunde unterstützen wir durch Mammographien inklusive Vergrößerungstechnik sowie stereotaktische Vakuum-Biopsien der Brust.



## B-10.2 Versorgungsschwerpunkte Fachabteilung

Nr.	Versorgungsschwerpunkt	Kommentar/Erläuterungen
VR02	Native Sonographie	
VR03	Eindimensionale Dopplersonographie	
VR04	Duplexsonographie	
VR07	Projektionsradiographie mit Spezialverfahren (Mammographie)	
VR08	Fluoroskopie/Durchleuchtung als selbständige Leistung	
VR09	Projektionsradiographie mit Kontrastmittelverfahren z. B. Myelographie, Bronchographie, Ösophagographie, Gastrographie, Cholangiographie, Kolonkontrastuntersuchung, Urographie, Arthrographie	
VR10	Computertomographie (CT), nativ	
VR11	Computertomographie (CT) mit Kontrastmittel	
VR12	Computertomographie (CT), Spezialverfahren	
VR15	Arteriographie	
VR16	Phlebographie	
VR22	Magnetresonanztomographie (MRT), nativ	In Kooperation mit einer Gemeinschaftspraxis
VR23	Magnetresonanztomographie (MRT) mit Kontrastmittel	In Kooperation mit einer Gemeinschaftspraxis
VR26	Computergestützte Bilddatenanalyse mit 3D-Auswertung	
VR28	Intraoperative Anwendung der Verfahren	
VR29	Quantitative Bestimmung von Parametern	
VR31	Orthovoltstrahlentherapie	IORT der Mamma
VR01	Konventionelle Röntgenaufnahmen	
VR41	Interventionelle Radiologie	

## B-10.3 Medizinisch-pflegerische Leistungsangebote der Organisationseinheit/ Fachabteilung

Die meisten unserer besonderen medizinisch-pflegerischen Leistungsangebote (z. B. Akupunktur) stehen unseren Patienten auf allen Stationen zur Verfügung. Sie sind daher in Kapitel A-9 dargestellt.

## B-10.4 Nicht-medizinische Serviceangebote der Organisationseinheit/ Fachabteilung

Die meisten unserer nicht-medizinischen Serviceangebote (z. B. Zimmerausstattung, Verpflegung) stehen unseren Patienten auf allen Stationen zur Verfügung. Sie sind daher in Kapitel A-10 dargestellt.



### B-10.5 Fallzahlen der Organisationseinheit/ Fachabteilung

Trifft nicht zu.

### B-10.6 Hauptdiagnosen nach ICD

Trifft nicht zu.

### B-10.7 Prozeduren nach OPS

Die häufigsten Prozeduren im Berichtszeitraum:

OPS Ziffer	Fallzahl	Umgangssprachliche Beschreibung
3-200	1683	Computertomographie (CT) des Schädels ohne Kontrastmittel
3-225	513	Computertomographie (CT) des Bauches mit Kontrastmittel
3-203	379	Computertomographie (CT) der Wirbelsäule und des Rückenmarks ohne Kontrastmittel
3-222	258	Computertomographie (CT) des Brustkorbes mit Kontrastmittel
3-800	141	Kernspintomographie (MRT) des Schädels ohne Kontrastmittel
3-220	140	Computertomographie (CT) des Schädels mit Kontrastmittel
3-221	113	Computertomographie (CT) des Halses mit Kontrastmittel
3-205	75	Computertomographie (CT) des Muskel-Skelettsystems ohne Kontrastmittel
3-202	60	Computertomographie (CT) des Brustkorbes ohne Kontrastmittel
3-607	54	Röntgendarstellung der Schlagadern der Beine mit Kontrastmittel
3-207	43	Computertomographie (CT) des Bauches ohne Kontrastmittel
3-226	20	Computertomographie (CT) des Beckens mit Kontrastmittel
3-802	17	Kernspintomographie (MRT) von Wirbelsäule und Rückenmark ohne Kontrastmittel
3-206	14	Computertomographie (CT) des Beckens ohne Kontrastmittel
3-223	14	Computertomographie (CT) der Wirbelsäule und des Rückenmarks mit Kontrastmittel
3-600	12	Röntgendarstellung der Schlagadern im Schädel mit Kontrastmittel
3-201	10	Computertomographie (CT) des Halses ohne Kontrastmittel
3-227	7	Computertomographie (CT) des Muskel-Skelettsystems mit Kontrastmittel
3-809	7	Kernspintomographie des Brustkorbes ohne Kontrastmittel (MRT)
3-804	6	Kernspintomographie (MRT) des Bauchraumes ohne Kontrastmittel
3-820	6	Kernspintomographie (MRT) des Schädels mit Kontrastmittel
3-604	≤5	Röntgendarstellung der Schlagadern im Bauch mit Kontrastmittel





[→]

3-605	≤5	Röntgendarstellung der Schlagadern im Becken mit Kontrastmittel
3-805	≤5	Kernspintomographie (MRT) des Beckens ohne Kontrastmittel
3-601	≤5	Röntgendarstellung der Schlagadern des Halses mit Kontrastmittel
3-602	≤5	Röntgendarstellung des Aortenbogens mit Kontrastmittel
3-224	≤5	Computertomographie (CT) des Herzens mit Kontrastmittel
3-803	≤5	Kernspintomographie (MRT) des Herzens ohne Kontrastmittel
3-806	≤5	Kernspintomographie (MRT) der Muskeln, Knochen und Gelenke ohne Kontrastmittel

### B-10.8 Ambulante Behandlungsmöglichkeiten

Nachstehend sind die ambulanten Behandlungsmöglichkeiten der Fachabteilung aufgeführt. Informationen über unsere ambulanten Behandlungszentren finden Sie bei A-8.

**Nr. der Ambulanz:** AM07

**Art der Ambulanz:** Privatambulanz

**Bezeichnung der Ambulanz:** Radiologie

Nr. der Leistung	Angebotene Leistungen
VR01	Konventionelle Röntgenaufnahmen
VR02	Native Sonographie
VR03	Eindimensionale Dopplersonographie
VR04	Duplexsonographie
VR07	Projektionsradiographie mit Spezialverfahren (Mammographie)
VR08	Fluoroskopie/Durchleuchtung als selbständige Leistung
VR09	Projektionsradiographie mit Kontrastmittelverfahren z. B. Myelographie, Bronchographie, Ösophagographie, Gastrographie, Cholangiographie, Kolonkontrastuntersuchung, Urographie, Arthrographie
VR10	Computertomographie (CT), nativ
VR11	Computertomographie (CT) mit Kontrastmittel
VR12	Computertomographie (CT), Spezialverfahren
VR15	Arteriographie
VR16	Phlebographie
VR26	Computergestützte Bilddatenanalyse mit 3D-Auswertung

[→]



[→]

VR28	Intraoperative Anwendung der Verfahren
VR29	Quantitative Bestimmung von Parametern
VR31	Orthovoltstrahlentherapie
VR41	Interventionelle Radiologie

### B-10.9 Ambulante Operationen nach § 115b SGB V

Es wurden keine ambulanten Operationen durchgeführt.

### B-10.10 Zulassung zum Durchgangs-Arztverfahren der Berufsgenossenschaft

Arzt mit ambulanter D-Arzt-Zulassung nicht vorhanden.  
Stationäre BG-Zulassung nicht vorhanden.

### B-10.11 Apparative Ausstattung

Nr.	Vorhandene Geräte	Umgangssprachliche Bezeichnung	24h- Notfall- verfügbarkeit	Kommentar/ Erläuterungen
AA01	Angiographie/ DSA	Gerät zur Gefäßdarstellung	Ja	
AA08	Computertomograph (CT)	Schichtbildverfahren im Querschnitt mittels Röntgenstrahlen	Ja	
AA16	Geräte zur Strahlentherapie		Ja	IORT
AA22	Magnetresonanztomograph (MRT)	Schnittbildverfahren mittels starker Magnetfelder und elektromagneti- scher Wechselfelder	Nein	In Kooperation mit einer Gemeinschaft- spraxis
AA23	Mammographiegerät	Röntgengerät für die weibliche Brustdrüse		
AA24	OP-Navigationsgerät			Sterotaktische Mammabiopsie
AA27	Röntgengerät/ Durchleuchtungsge- rät (z.B. C-Bogen)		Ja	
AA29	Sonographiegerät/Dopplersono- graphiegerät/ Duplexsonographiegerät	Ultraschallgerät/ mit Nutzung des Dopplereffekts/ farbkodierter Ultraschall	Ja	
AA46	Endoskopisch-retrograder-Cholan- gio-Pankreaticograph (ERCP)	Spiegelgerät zur Darstellung der Gallen- und Bauchspeicheldrüsen- gänge mittels Röntgenkontrastmittel		



## B-10.12 Personelle Ausstattung

### B-10.12.1 Ärzte

	Anzahl
Ärztinnen/ Ärzte insgesamt (außer Belegärzte)	6,2 Vollkräfte
...davon Fachärztinnen/Fachärzte	4 Vollkräfte
Belegärztinnen/ -ärzte (nach § 121 SGB V)	0 Vollkräfte

### Ärztliche Fachexpertise

Nr.	Facharztbezeichnung
AQ54	Radiologie

### Zusatzweiterbildungen

Trifft bei dieser Fachabteilung nicht zu

### B-10.12.2 Pflegepersonal

Der Fachabteilung für Radiologie sind keine Pflegekräfte zugeordnet.

### B-10.12.3 Spezielles therapeutisches Personal

Für die Fachabteilung steht kein spezielles therapeutisches Personal zur Verfügung:



## B-11 Weitere Abteilungen

### Institut für Pathologie

**Ansprechpartner:**

Dr. med. Katharina Wölke,

Komm. ärztliche Leiterin

Telefon 030-8272-2369

E-Mail [Katharina.Woelke@sankt-gertrauden.de](mailto:Katharina.Woelke@sankt-gertrauden.de)

Fachabteilung für Pathologie

Nicht bettenführende Abteilung

In unserem Institut werden von einem Team von Fachärzten und medizinisch-technischen Assistenten alle in Operationen und Sektionen entfernten Gewebeproben bearbeitet und untersucht.

Die erstellten ärztlichen Diagnosen bilden eine maßgebliche Grundlage für die nachfolgenden Therapiemaßnahmen und prognostische Einschätzung der Erkrankungen. Verschiedene Speziallabore, wie das Schnellschnitt- und das immunhistologische Labor, gewährleisten eine schnelle und sehr spezielle Diagnostik, wie zum Beispiel die Hormonrezeptorbestimmung.

Die Teilnahme der Pathologen an den individuellen Fallbesprechungen im Rahmen einer Tumorkonferenz stellt eine hohe Qualität bei der Behandlung von Tumorerkrankungen sicher. Die regelmäßige Teilnahme der Ärzte und medizinisch-technischen Assistenten an Fortbildungen und Qualitätszirkeln sichert zudem die hohe Qualität unserer

Untersuchungen für die Patienten aller Fachabteilungen in unserem Krankenhaus. Unser Institut führt auch Untersuchungen für vier weitere Berliner Krankenhäuser durch.



## Laboratoriumsmedizin

**Ansprechpartner:**

Chefärztin Priv.-Doz. Dr. med. Dr. rer. nat. Kathrin  
Schlatterer-Krauter  
Telefon 030-8272-2371  
E-Mail [kathrin.schlatterer-krauter@sankt-gertrauden.de](mailto:kathrin.schlatterer-krauter@sankt-gertrauden.de)

Fachabteilung für Laboratoriumsmedizin

Unser Institut für Laboratoriumsmedizin gewährleistet mit einem erfahrenen Team von medizinisch-technischen Laboratoriums-Assistentinnen und -Assistenten, Fachärzten für Laboratoriumsmedizin und Fachärzten für Mikrobiologie sowie Hygiene eine schnelle, qualitativ hochwertige und zuverlässige Diagnostik.

Die Mehrheit der Analysen können mit hochmodernen Analysensystemen bearbeitet werden. Daneben ist bei nicht-automatisierbaren manuellen Spezialuntersuchungen aber auch die hohe Kompetenz und Erfahrung unserer Mitarbeiterinnen und Mitarbeiter gefordert und essentielle Voraussetzung. Unser Notfalllabor ist rund um die Uhr geöffnet.



## C Qualitätssicherung

### C-1 Teilnahme an der externen vergleichenden Qualitätssicherung nach § 137 SGB V (BQS-Verfahren)

#### C-1.1 Erbrachte Leistungsbereiche/Dokumentationsrate

Die Informationen zu erbrachten Leistungsbereichen und deren Dokumentationsraten veröffentlichen wir wie gesetzlich vorgesehen zu einem späteren Zeitpunkt (Ende 2009), sobald diese Daten zur Verfügung stehen.

#### C-1.2 Ergebnisse für ausgewählte Qualitätsindikatoren aus dem BQS-Verfahren

Die Informationen zu erbrachten Leistungsbereichen und deren Dokumentationsraten veröffentlichen wir wie gesetzlich vorgesehen zu einem späteren Zeitpunkt (Ende 2009), sobald diese Daten zur Verfügung stehen.

### C-2 Externe Qualitätssicherung nach Landesrecht gemäß § 112 SGB V

Über § 137 SGB V hinaus ist auf Landesebene keine verpflichtende Qualitätssicherung vereinbart

### C-3 Qualitätssicherung bei Teilnahme an Disease-Management-Programmen (DMP) nach § 137f SGB V

Gemäß seinem Leistungsspektrum nimmt das Krankenhaus an folgenden DMP teil:  
DMP Brustkrebs Berlin

### C-4 Teilnahme an sonstigen Verfahren der externen vergleichenden Qualitätssicherung

Trifft nicht zu.

### C-5 Umsetzung der Mindestmengenvereinbarung nach § 137 SGB V

Leistungsbereich	Mindestmenge	Erbrachte Menge	Ausnahmetatbestand
Knie-TEP	50	224	MM05 - Kein Ausnahmetatbestand

### C-6 Umsetzung von Beschlüssen des Gemeinsamen Bundesausschusses zur Qualitätssicherung nach § 137 Abs. 1 Satz 1 Nr. 2 SGB V [neue Fassung] („Strukturqualitätsvereinbarung“)

Trifft nicht zu



## D Qualitätsmanagement

### D-1 Qualitätspolitik

**Eine hohe Qualität ist das Ziel der Arbeit unseres gesamten Krankenhauses und der angeschlossenen Zentren.** Die Geschäftsführung sieht es als eigene Aufgabe an, die Rahmenbedingungen für qualitätssichernde und -steigernde Maßnahmen zu gestalten und zu verantworten. Die Qualitäts- und Umweltmanagement-Beauftragte ist direkt der Geschäftsführung unterstellt.

Wir wissen, dass wir jetzt und in Zukunft beste Behandlungs- und Pflegequalität erbringen müssen, um von unseren Patienten, Kollegen und Entscheidungsträgern in Politik und Verbänden anerkannt zu werden. Eine kritische Überprüfung unserer Leistungen durch uns selbst sowie durch externe Experten und Systeme ermöglicht es uns, unsere Qualität abzusichern und falls notwendig, Maßnahmen zur weiteren Verbesserung zu ergreifen.

In unserem Management- und Organisationshandbuch sind für viele Bereiche und Aspekte der Arbeit unseres Krankenhauses Festlegungen getroffen, um die Behandlungsqualität für Patienten zu sichern und fortzuentwickeln. Weitere Aspekte sind die Kommunikation und Führung innerhalb unseres Hauses, die Sicherheit im Krankenhaus sowie der Umweltschutz.

Dabei werden alle Mitarbeiter einbezogen, jeder im Rahmen seines täglichen Aufgaben- und Fachbereiches, durch die Mitarbeit in Qualitätszirkeln und Arbeitsgruppen oder in der Ausübung besonders zugewiesener Aufgaben als Qualitätsbeauftragter einzelner Bereiche.

Unser Qualitätsmanagement ist prozessorientiert. Das bedeutet, dass eine Vielzahl von Prüf- und Kontrollschritten in den alltäglichen Arbeitsabläufen eingebunden sind. Neben „Prozessen“ bei der Behandlung unserer Patienten gibt es auch eine Vielzahl von Prozessen, die im Hintergrund geschehen, wie beispielsweise die Speisenversorgung,

die datenschutzgerechte Datenverarbeitung oder auch die Planung und Abstimmung von Behandlungsschritten zwischen verschiedenen Fachgebieten.

All diese Prozesse werden von uns betrachtet, um Möglichkeiten zur Verbesserung aufzuspüren und umzusetzen. Im Management- und Organisationshandbuch ist zu den Prozessen eine Vielzahl von gesetzlichen oder hauseigenen Regelungen festgehalten, die kontinuierlich aktualisiert werden.

Das Qualitätsmanagement soll in erster Linie unseren Patienten, aber auch unseren Mitarbeitern und kooperierenden bzw. einweisenden niedergelassenen Kollegen zu Gute kommen. Unseren Patienten versprechen wir Behandlung und Beratung, Pflege und Betreuung auf einem hohen medizinischen Qualitätsniveau nach neuesten Erkenntnissen.

Dies gewährleisten wir, indem wir systematisch Maßnahmen zur Qualitätssicherung ergriffen haben, also eine laufende Kontrolle der Abläufe und Behandlungsergebnisse sowie Maßnahmen zur Verbesserung. Dies geschieht in Form eines Kreislaufsystems, dem PDCA-Zyklus (engl. Akronym von Plan-Do-Check-Act; Planen-Umsetzen-Überprüfen-Handeln). Dieses Verfahren zur kontinuierlichen Verbesserung lässt sich wie folgt beschreiben:

1. Vorgaben zum Verfahren / Prozesse werden erstellt bzw. ein Soll-Ablauf wird geplant.
2. Vorgaben zum Verfahren / Prozess sind verbindlich und werden umgesetzt.
3. Es erfolgt eine Überprüfung, ob die Vorgaben tatsächlich eingehalten werden.
4. Maßnahmen werden ergriffen, um eine weitere Verbesserung zu erreichen. Entsprechend werden die Vorgaben abgeändert.



[→]

**Unsere Leitbilder sind die tragende Basis unseres Qualitätsmanagements.** Darin heißt es auszugsweise:

#### **Wir werden...**

...uns ständig den Veränderungsprozessen unserer Gesellschaft anpassen und mit diesen auseinandersetzen.

...die Mitarbeiterinnen und Mitarbeiter als Basis unseres Erfolges ansehen.

...die Schulung unserer Mitarbeiterinnen und Mitarbeiter unterstützen.

...auf der Grundlage von Offenheit, Vertrauen, Herzenswärme, Toleranz, Ehrlichkeit und Nächstenliebe

mit den Patientinnen und Patienten sowie untereinander umgehen.

...konstruktive Vorschläge unserer Patientinnen und Patienten, deren Angehörigen, sowie der Mitarbeiterinnen und Mitarbeiter des Sankt Gertrauden-Krankenhauses zur Verbesserung unserer Leistungen gern annehmen und uns kurzfristig mit diesen auseinandersetzen sowie zügig an der Umsetzung arbeiten.

...das Beschwerde- und Konfliktmanagement weiter aufbauen.

## **D-2 Qualitätsziele**

**Getreu unserem Leitspruch „dem Menschen dienen“ ist unser wichtigstes Qualitätsziel eine hohe Behandlungs- und Pflegequalität für unsere Patienten.**

Damit einher geht als Ziel eine hohe Zufriedenheit mit unserer Leistung seitens der Patienten, ihrer Angehöriger, aber auch seitens der einweisenden niedergelassenen Ärzte und Kooperationspartner.

**Unsere weiteren Qualitätsziele orientieren sich weitgehend an den Kriterien der Verfahren, nach denen unser Haus zertifiziert ist. Das ist die Systematik folgender Inhalte:**

- Kooperation für Transparenz und Qualität im Gesundheitswesen (KTQ);
- proCum Cert (pCC), ein Verfahren zur Zertifizierung von konfessionellen Krankenhäusern;
- Deutsche Krebsgesellschaft ;
- Deutsche Gesellschaft für Senologie, ein Verfahren hinsichtlich der Anforderungen an Brustzentren;
- DIN ISO 14001:2004, ein Verfahren zum Umweltmanagement;
- Zertifizierungsvorgaben der Akutschmerztherapie.

**Nach dieser Systematik haben wir Qualitätsziele für die Bereiche:**

- Patientenorientierung in der Krankenversorgung (z. B. optimale Behandlungsergebnisse, strukturierte interne Organisationsformen);
- Mitarbeiterorientierung (z. B. hohe Zufriedenheit und gute Kommunikation);
- Sicherheit im Krankenhaus (z. B. Einhalten der gesetzlichen Vorgaben zu Hygienestandards, Brandschutz, Arbeitssicherheit etc.);
- Informationswesen (z. B. Einhaltung Datenschutz)
- Krankenhausführung (z. B. regelmäßige Mitarbeitergespräche, Zielvereinbarungen);
- Spiritualität (die seelsorgerische Begleitung von Patienten und Mitarbeitern/innen);
- Gesellschaft (z. B. Wahrnehmung des Bildungsauftrags, Umgang mit Ressourcen hinsichtlich des Umweltschutzes).





## D-3 Aufbau des einrichtungsinternen Qualitätsmanagements

**In unserem Haus ist das Qualitätsmanagement strukturiert aufgebaut. Die Vielzahl von Abteilungen und Bereichen sowie die jeweils sehr vielfältigen und unterschiedlichen Tätigkeiten und Abläufe führen dazu, dass in allen Bereichen die Mitarbeiter einen Teil des Qualitätsmanagements übernehmen und mittragen müssen.** Um die einzelnen Anstrengungen untereinander abstimmen zu können und einheitliche Qualitätsstandards zu erreichen, haben wir uns folgendermaßen organisiert:

Die **Qualitätsmanagementbeauftragte** ist zur Leitung und Koordination aller Maßnahmen zur Qualitätssicherung und -steigerung bestellt. Sie ist der **Geschäftsführung** unmittelbar unterstellt. Das Entscheidungsgremium für relevante, übergreifende Fragen ist die Geschäftsführung.

Wichtigstes Beratungsgremium der Geschäftsführung ist die **Steuerungsgruppe**.

Die Steuerungsgruppe ist verantwortlich für die konkreten Rahmenbedingungen und Grundlagen des Qualitätsmanagements. Sie gibt Qualitätsziele vor, trifft alle grundlegenden Entscheidungen zu Qualitätsmaßnahmen und prüft ihre Umsetzung.

Die Steuerungsgruppe Qualitätsmanagement besteht aus:

- Geschäftsführung
- Pflegedienstleitung
- Ärztlicher Direktor
- Stellvertretender Ärztlicher Direktor und Chefarzt für Hals-Nasen-Ohren-Heilkunde, Plastische Gesichts- und Halschirurgie
- Leiter Controlling
- Qualitätsmanagementbeauftragte

Die Qualitätsmanagementbeauftragte hat eine zentrale Position zur Koordination der Qualitätsmanagement-Maßnahmen. Sie betreut die qualitätsrelevanten

Arbeiten in den Abteilungen und sorgt für die Datensammlung und Auswertung qualitätsrelevanter Kennzahlen und Messdaten. Die Qualitätsmanagementbeauftragte führt interne Audits durch, also interne Betriebsprüfungen hinsichtlich der Einhaltung der Qualitätsziele.

Das Qualitätsmanagement-Team unseres Hauses besteht aus Mitarbeitern/Qualitätsbeauftragten verschiedener Berufsgruppen und Abteilungen, die gemeinsam an abgestimmten Maßnahmen zur Qualitätsverbesserung arbeiten. Diese Qualitätsbeauftragten verbreiten neue oder aktualisierte Vorgaben in ihren jeweiligen Arbeitsbereichen. Sie übernehmen dort die Verantwortung für die Umsetzung von Maßnahmen zur Qualitätssicherung und -verbesserung und arbeiten selbst an Verbesserungsmaßnahmen. Einige unserer Mitarbeiter des Qualitätsmanagement-Teams wurden zu pCC-Mentoren ausgebildet (zu pCC siehe Kapitel D-6).

Schließlich sind auch die Dienstbereichsleiter aller Abteilungen/Bereiche verantwortlich für das Qualitätsmanagement in den jeweiligen Abteilungen. Die Mitarbeiter aus dem Qualitätsmanagement-Team unterstützen sie dabei.

In unserem Krankenhaus werden bzw. sind zur Bearbeitung und Entwicklung von Qualitätsmaßnahmen zeitweilige oder ständig arbeitende Arbeitsgruppen und Qualitätszirkel eingerichtet, die beispielsweise neue Standards oder Methoden entwickeln sowie an der Verbesserung von organisatorischen Abläufen arbeiten.

Wenn es um die Verbesserung bestimmter Abläufe (z. B. die Entlassungsplanung) in unserem Krankenhaus geht, werden „Experten“ berufsübergreifend benannt, die sich in dem Arbeitsbereich besonders gut auskennen und für eine gemeinsame Abstimmung und Reorganisation sorgen.



## D-4 Instrumente des Qualitätsmanagements

**Im Folgenden möchten wir die wichtigsten Instrumente unseres Qualitätsmanagements kurz darstellen:**

- Im Rahmen der alle drei Jahre durchgeführten Rezertifizierung erstellen wir einen Selbstbewertungsbericht bzw. einen Erhebungsbogen, um alle qualitätsrelevanten Aspekte zu beleuchten und unser Qualitätsniveau beurteilen zu können.
- In unserem Haus finden vierteljährlich Konferenzen zum Qualitätsmanagement statt. Dabei wird überprüft, ob die beschlossenen Qualitätsmanagementmaßnahmen die gewünschte Wirkung zeigten. Nötigenfalls werden Änderungen beschlossen und entsprechend modifizierte Ziele festgelegt. Teilnehmer der Konferenzen sind die Steuerungsgruppe einschließlich der Geschäftsführung.
- Die Qualitätsmanagementbeauftragte führt interne Audits durch, also interne Betriebsprüfungen hinsichtlich der Einhaltung der Qualitätsziele und der abteilungs-, arbeitsplatz- oder tätigkeitsbezogenen Qualitätsstandards.
- Unser Management- und Qualitätshandbuch ist die schriftliche Grundlage für den Qualitätsmaßstab unserer Arbeit in vielen detailliert beschriebenen Abläufen und Prozessen sowie Aufgabengebieten.

**Aus der Vielzahl unserer weiteren Instrumente des Qualitätsmanagements möchten wir Ihnen folgende kurz vorstellen:**

- Unser zentrales Beschwerdemanagement nimmt Kritik und Anregungen unserer Patienten und ihrer Angehöriger, aber auch unserer Mitarbeiter und Einweiser auf und sorgt für Klärung und soweit möglich für Abhilfe. Beschwerden sind auch anonym möglich.
- Unser Projekt „Pflegeinduziertes Entlassungsmanagement“ wie auch unsere Vorgaben hinsichtlich der Entlassungsplanung sorgen für die reibungslose Entlassung nach Hause oder in weiterbehandelnde Einrichtungen. Frühzeitig werden Patienten und ggf. Angehörige und weiterbehandelnde Einrichtungen informiert. Alle nötigen Unterlagen sind bis zur Entlassung fertig gestellt und bei Bedarf an entsprechende Weiterbetreuende weitergeleitet. Zusätzlich erfolgt eine telefonische Rücksprache durch die Pflegekräfte im Projekt.
- Wir führen eine regelmäßige und systematische Patienten- und Mitarbeiterbefragung durch um zu erfahren, was wir besser machen können. Diese Befragungen werden auch durch externe Dienstleister begleitet.
- Wir dokumentieren den Behandlungserfolg unserer Patienten auch über die Krankenhausbehandlung hinaus.
- Wir sorgen für wirkungsvolle Vorbeugung gegen Stürze und Dekubitus (Wundliegen).
- Die Expertenstandards des Deutschen Netzwerks Pflege zur Qualitätssicherung bilden die Grundlage unseres pflegerischen Handelns.



## D-5 Qualitätsmanagementprojekte

**Folgende Projekte wurden im Sankt Gertrauden-Krankenhaus im Berichtszeitraum begonnen oder durchgeführt:**

- Zur Verbesserung der Schmerztherapie wurde das Schmerzkonzept zur systematischen Behandlung überarbeitet und konnte durch die TÜV Rheinland Group zertifiziert werden.
- In der Pflege wurde das „primary nursing“-Konzept (zu deutsch „Bezugspflege“) umgesetzt. Dabei ist eine Pflegefachkraft für alle pflegerischen Bedürfnisse einer kleinen Patientenzahl eigenverantwortlich zuständig. Sie/ er koordiniert den gesamten Prozess des stationären Aufenthalts sowie den Übergang in andere/ weitere Versorgungsbereiche. Damit wird die Pflegequalität verbessert, ebenso die Informationsübergabe zwischen den verschiedenen Berufsgruppen.
- Zusätzliche Blockfortbildungen wurden zur Qualifizierung zum Pflegesystem Primary Nursing der Pflegekräfte durchgeführt.
- Infomappen über den Stationsablauf und zusätzliche Angebote unseres Hauses liegen zur Information in allen Patientenzimmern aus.
- Entlassungsmanagement und pflegeinduziertes Entlassungsmanagement zur Verbesserung der Organisation insbesondere für Patienten, die in anderen Einrichtungen oder durch ambulante Pflegedienste weiter behandelt/ betreut werden.
- Einführung neuer und Evaluierung bestehender Behandlungspfade sowie Patienteninformationen.
- Aktualisierung der Arbeitsplatzbeschreibungen, Gefährdungsanalysen, Schulung aller Sicherheitsbeauftragten.
- Weiterentwicklung des durch die TÜV Rheinland Group rezertifizierten Umweltmanagements; ein Überwachungsaudit fand bereits statt.
- Weiterentwicklung des durch die Deutsche Krebsgesellschaft und Deutsche Gesellschaft für Senologie rezertifizierten Brustzentrum City; ein Überwachungsaudit fand bereits statt.
- Ein einheitliches Seelsorgekonzept gewährleistet die Betreuung unserer Patienten optimal.



## D-6 Bewertung des Qualitätsmanagements

Das Sankt Gertrauden-Krankenhaus erhielt im Februar 2008 das kombinierte Qualitätsrezertifikat der proCum Cert (pCC) sowie der Kooperation für Transparenz und Qualität im Gesundheitswesen (KTQ).

KTQ ist ein Zertifizierungsverfahren speziell für Krankenhäuser mit einer Vielzahl von Prüfkriterien. pCC ergänzt dieses System durch spezielle christlich-ethische Fragestellungen, um den besonderen Qualitätsanspruch konfessioneller Krankenhäuser überprüfen und nachweisen zu können. Das KTQ/pCC-Zertifikat dokumentiert damit ein hohes Qualitätsniveau und versteht sich als Gütesiegel für Krankenhäuser.

Das Zertifikat beruht auf einem Gutachten externer Prüfer nach einem mehrtägigen Besuch mit Begehungen der Fachabteilungen und Bereiche, Sichtung einer Vielzahl von Dokumenten und Nachweisen sowie ausführlichen Prüfgesprächen mit unseren Mitarbeitern.

Alle drei Jahre, geplant in 2011, steht zum Erhalt des Zertifikats die nächste Rezertifizierung an. Dabei wächst der Umfang des Fragenkatalogs und die Qualitätsansprüche steigen laufend. Um diesem Anspruch gerecht zu werden, arbeiten in unserem Haus Qualitätszirkel, Arbeitsgruppen und Kommissionen an der laufenden Verbesserung unserer Arbeit.

Auch bei der nächsten Rezertifizierung steht ein mehrtägiges Prüfverfahren in unserem Haus an. Die Vorbereitungen dazu laufen bereits. Wir arbeiten ständig an einer besseren und nachweisbaren Versorgungsqualität für unsere Patienten.

Fragen Sie uns, wenn Sie etwas über uns oder unser Qualitätsmanagement wissen möchten!

### Qualitätsmanagement-Beauftragte

Frau Brigitte Petrausch

Telefon 030/ 82 72 23 80

E-Mail: [brigitte.petrausch@sankt-gertrauden.de](mailto:brigitte.petrausch@sankt-gertrauden.de)





## Dem Menschen dienen Willkommen im Sankt Gertrauden-Krankenhaus!

